



# COQUIMATLÁN

H. AYUNTAMIENTO 2018-2021

OFICIO: TM 172/2020.

PTE. DE LA COMISION DE HACIENDA  
DEL H. CONGRESO DEL ESTADO DE COLIMA  
P R E S E N T E :

Por medio de la presente remito a usted la cuenta pública mensual correspondiente a junio 2020.

Sin otro particular me despido de usted, enviándole un cordial salido.




H. AYUNTAMIENTO CONSTITUCIONAL  
DE COQUIMATLÁN, COL.  
2018-2021  
TESORERÍA

ATENTAMENTE  
Coquimatlán, Col, a 06 de junio de 2020.  
EL TESORERO MUNICIPAL

C.P. MA. GUADALUPE ADAME GUTIERREZ  
TESORERA MUNICIPAL.



**H. Ayuntamiento de Coquimatlán**  
**Administración 2018-2021**



**CUENTA PUBLICA MENSUAL**



## H. Ayuntamiento de Coquimatlán Administración 2018-2021



### ESTADO FINANCIERO DE CORRESPONDIENTE AL MES DE JUNIO DE 2020

#### Contenido

1. Estado De Actividades
2. Estado De Situación Financiera
3. Estado De Cambios de Situación Financiera
4. Estado Analítico del Activo
5. Estado Analítico de la Deuda y Otros Pasivos
6. Estado de Variación en la Hacienda Pública
7. Estado de flujo de efectivo
8. Balanza de comprobación
9. Estado Analítico del Ingresos
10. Estado Analítico del Egreso
11. Informe de la Deuda
12. Gasto por Categoría Programática
13. Indicadores de Postura Fiscal
14. Análisis de Saldos
15. Saldo bancario
16. Ayudas Sociales a Personas
17. Notas a los Estados Financieros

Fecha de entrega 06 de julio de 2020



H. AYUNTAMIENTO DE COQUIMATLÁN  
ADMINISTRACIÓN 2018-2021

NO. DE OFICIO: 203/2020  
EXPEDIENTE: K:01

EL SUSCRITO, SECRETARIO DEL H. AYUNTAMIENTO CONSTITUCIONAL DE ESTE LUGAR, HACE CONSTAR Y A LA VEZ,-----


----- C E R T I F I C A -----

QUE LA PRESENTE ACTA ES COPIA FIEL DE SU ORIGINAL DEL LIBRO DE SESIONES DEL H. AYUNTAMIENTO PARA LA ADMINISTRACIÓN MUNICIPAL 2018-2021, EN EL CUAL OBRA UN ACTA QUE EN SU PARTE CONDUCTENTE DICE:-----

AL MARGEN IZQUIERDO:- **ACTA NÚMERO 58 DE LA SESIÓN EXTRAORDINARIA DEL H. CABILDO CELEBRADA EL DÍA LUNES 6 DE JULIO DEL AÑO DOS MIL VEINTE.**-----

-----PRESIDENCIA: C. M.C.P. JOSÉ GUADALUPE BENAVIDES FLORIÁN, PRESIDENTE MUNICIPAL, AL CENTRO: EN COQUIMATLÁN, COLIMA, CABECERA DEL MUNICIPIO DEL MISMO NOMBRE, ESTADO DE COLIMA, SIENDO LAS 13:10 HORAS (UNA DE LA TARDE CON DIEZ MINUTOS) EL **DIA LUNES 6 DE JULIO DEL AÑO DOS MIL VEINTE**, SE REUNIERON EN LA SALA DE CABILDO "MANUEL LUCAS", DENTRO DE LA PRESIDENCIA MUNICIPAL, TENIENDO ACTO DE PRESENCIA EL C. M.C.P. JOSÉ GUADALUPE BENAVIDES FLORIÁN, PRESIDENTE MUNICIPAL; LICDA. ELMA LUXIOLA JIMENEZ ZAMORA, SINDICA MUNICIPAL Y LOS REGIDORES, C. T.A HORMISDAS ESCAMILLA ALCARAZ, LICDA. ERIKA LIZETH CASTAÑEDA SANCHEZ, LIC. DANIEL FLORES ORTEGA, C. MARTA GALVÁN CASTELLANOS, LICDA. LEONOR ALCARAZ MANZO, MVZ. ABEL CARDENAS GONZALEZ, ENF. TERESA GUERRERO PADILLA Y LTS. SALVADOR FUENTES PEDROZA ;CON EL FIN DE CELEBRAR **SESIÓN EXTRAORDINARIA DE CABILDO**, BAJO EL SIGUIENTE ORDEN DEL DÍA: -----

- 1.- LISTA DE ASISTENCIA. -----
- 2.- DECLARACIÓN DE QUÓRUM LEGAL E INSTALACIÓN LEGAL DE LA SESION. -----
- 3.- LECTURA Y APROBACIÓN EN SU CASO DEL ORDEN DEL DIA. -----
- 4.- LECTURA Y APROBACIÓN EN SU CASO, DEL ACTA DE LA SESIÓN ANTERIOR.-----
- 5.- DICTAMEN QUE PRESENTA LA COMISIÓN DE HACIENDA MUNICIPAL, RESPECTO A LA AUTORIZACIÓN DE LA CUENTA PUBLICA CORRESPONDIENTE AL MES DE JUNIO DE 2020. -----





H. AYUNTAMIENTO DE COQUIMATLÁN  
ADMINISTRACIÓN 2018-2021

6.- DICTAMEN DE TRANSFERENCIAS Y/O AMPLIACIONES Y DISMINUCIONES DE LAS PARTIDAS PRESUPUESTALES ORIGINALMENTE AUTORIZADAS AL PRESUPUESTO DE EGRESOS PARA EL MES DE JULIO DE 2020 QUE PRESENTA LA COMISIÓN DE HACIENDA MUNICIPAL. -----

7.- CANCELACION Y RECLASIFICACION DE CUENTAS DE BALANCE OBSERVADAS POR OSAFIG, QUE PRESENTA LA TESORERA MUNICIPAL C.P. MA. GUADALUPE ADAME GUTIERREZ. -----

8.- DICTAMEN ELABORADO POR LA COMISION DE HACIENDA MUNICIPAL DEL H. CABILDO DEL AYUNTAMIENTO CONSTITUCIONAL DE COQUIMATLAN, COLIMA, RELATIVO A SOLICITAR AL CONGRESO DEL ESTADO, LA AUTORIZACION DE ESTIMULOS FISCALES EN EL PRESENTE EJERCICIO FISCAL. -----

9.- DICTAMEN ELABORADO POR LA COMISION DE DESARROLLO URBANO, ECOLOGIA Y VIVIENDA DEL H. CABILDO DEL AYUNTAMIENTO CONSTITUCIONAL DE COQUIMATLAN, COLIMA RELATIVO A LA MUNICIPALIZACION DE 85 LOTES VENDIBLES CORRESPONDIENTES A LA SEPTIMA ETAPA Y FRACCIONES DE LAS ETAPAS OCTAVA, NOVENA Y DECIMA, DEL FRACCIONAMIENTO VALLE DE LAS HUERTAS. -----

10.- DICTAMEN ELABORADO POR LA COMISION DE DESARROLLO URBANO, ECOLOGIA Y VIVIENDA DEL H. CABILDO DEL AYUNTAMIENTO CONSTITUCIONAL DE COQUIMATLAN, COLIMA, RELATIVO A LA INCORPORACION MUNICIPAL DE LA ETAPA 1 DEL FRACCIONAMIENTO DENOMINADO "LA PRADERA", UBICADO EN EL MUNICIPIO DE COQUIMATLAN. -----

11.- SOLICITUD DEL C. APOLINAR PADILLA GUTIERREZ, REPRESENTANTE DE LOS CHACALEROS DEL MUNICIPIO DE COQUIMATLAN, PARA CUBRIR LOS GASTOS LEGALES PARA CONFORMARSE COMO "PRODUCCION PESQUERA CHIGUILINEROS DE COQUIMATLAN SC DE RL DE CV." -----

12.- CLAUSURA. -----

**PRIMER PUNTO.- LISTA DE ASISTENCIA.** AL PASAR LISTA DE ASISTENCIA MANIFESTARON SU PRESENCIA EL PRESIDENTE MUNICIPAL, LA SINDICA Y OCHO REGIDORES QUE INTEGRAN EL CABILDO-----

**SEGUNDO PUNTO.- DECLARACIÓN DE QUÓRUM LEGAL E INSTALACIÓN LEGAL DE LA SESION.** HABIENDO QUORUM LEGAL, SE DECLARO FORMALMENTE INSTALADA LA SESION SIENDO LAS 13:10 HORAS (UNA DE LA TARDE CON DIEZ MINUTOS) DEL DIA LUNES 06 DE JULIO DEL AÑO EN CURSO. -----





H. AYUNTAMIENTO DE COQUIMATLÁN  
ADMINISTRACIÓN 2018-2021


**TERCER PUNTO.- LECTURA Y APROBACIÓN EN SU CASO DEL ORDEN DEL DIA.** EL PRESIDENTE MUNICIPAL MCP. JOSE GUADALUPE BENAVIDES FLORIAN DA A CONOCER EL ORDEN DEL DIA. Y ANTES DE SOMETERLO A VOTACION PRONE EL PRESIDENTE MUNICIPAL COMO PUNTO NUMERO 12 SOLICITUD Y EN SU CASO APROBACIÓN QUE PRESENTA EL DIRECTOR DEL ORGANISMO OPERADOR DE LA CAPACO C.P. JOSÉ MANUEL PÉREZ MONTES, PARA SOLICITAR DESCUENTO DEL 50% EN DERECHOS, 100 % EN RECARGOS DE LOS EJERCICIOS 2019 Y ANTERIORES ADEMAS DE LA AMPLIACION DE PLAZOS DEL DESCUENTO DEL 8% Y DESCUENTOS DE LA TERCERA EDAD, JUBILADOS Y PENSIONADOS HASTA EL MES DE DICIEMBRE DEL 2020 POR LOS PAGOS DE DERECHOS DE AGUA POTABLE, DRENAJE Y SANEAMIENTO. Y COMO PUNTO NUMERO 13 QUEDARIA CLAUSURA. UNA VEZ HECHA LA MODIFICACION SE PUSO A CONSIDERACION DEL PLENO, SIENDO APROBADO POR MAYORIA. -----

**CUARTO PUNTO.- LECTURA Y APROBACIÓN EN SU CASO, DEL ACTA DE LA SESIÓN ANTERIOR.** EN ESTE PUNTO EL PRESIDENTE MUNICIPAL MCP. JOSE GUADALUPE BENAVIDES FLORIAN INSTRUYO AL SECRETARIO A DAR LECTURA AL ACTA ANTERIOR, UNA VEZ TERMINADA LA LECTURA, SE PUSO A CONSIDERACION DEL PLENO SIENDO APROBADA POR UNANIMIDAD. -----

**QUINTO PUNTO.- DICTAMEN QUE PRESENTA LA COMISIÓN DE HACIENDA MUNICIPAL, RESPECTO A LA AUTORIZACIÓN DE LA CUENTA PUBLICA CORRESPONDIENTE AL MES DE JUNIO DE 2020.** EN ESTE PUNTO LE CEDEN EL USO DE LA VOZ AL REGIDOR LIC. DANIEL FLORES ORTEGA SECRETARIO DE LA COMISION DE HACIENDA QUIEN DA LECTURA AL PRESENTE DICTAMEN, TERMINADA LA LECTURA SE PONE A CONSIDERACION DEL PLENO, SIENDO APROBADO POR UNANIMIDAD. (ANEXO I) -----

**.....DECIMO TERCER PUNTO.- CLAUSURA.** AGOTADO EL ORDEN DEL DÍA, EL PRESIDENTE MUNICIPAL MCP. JOSÉ GUADALUPE BENAVIDES FLORIAN DECLARO CLAUSURADA LA SESION SIENDO LAS 14:00 HORAS. (DOS DE LA TARDE). DEL DÍA DE SU FECHA. -----

-----**PARA CONSTANCIA DE ESTA, SE LEVANTA LA PRESENTE ACTA, QUE FIRMAN LOS QUE EN ELLA INTERVINIERON Y QUISIERON HACERLO-----**  
----- DOY FE -----





H. AYUNTAMIENTO DE COQUIMATLÁN  
ADMINISTRACIÓN 2018-2021

ATENTAMENTE  
COQUIMATLÁN, COL.,  
SECRETARIO DEL H. AYUNTAMIENTO.

C. ING. ROBERTO NAVARRO LOPEZ

A QUIEN CORRESPONDA:

-----EL SUSCRITO, SECRETARIO DEL H. AYUNTAMIENTO  
CONSTITUCIONAL DE ESTE LUGAR, HACE CONSTAR Y A LA VEZ,-----  
-----C E R T I F I C A -----  
QUE LA PRESENTE ACTA ES COPIA FIEL DE SU ORIGINAL DEL LIBRO DE SESIONES  
DE LA ADMINISTRACIÓN MUNICIPAL 2018-2021.

SE EXTIENDE LA PRESENTE CERTIFICACIÓN A LOS SEIS DÍAS  
DEL MES DE JULIO DEL AÑO DOS MIL VEINTE.

ATENTAMENTE.  
COQUIMATLÁN, COL.,  
EL SECRETARIO DEL H. AYUNTAMIENTO.

ING. ROBERTO NAVARRO LOPEZ



H. AYUNTAMIENTO CONSTITUCIONAL  
DE COQUIMATLÁN, COL.  
2018-2021  
SECRETARÍA



# COQUIMATLÁN

H. AYUNTAMIENTO 2018-2021

**DICTAMEN QUE PRESENTA LA COMISION DE HACIENDA MUNICIPAL RESPECTO DE LA CUENTA PUBLICA MENSUAL CORRESPONDIENTE AL MES DE JUNIO DE 2020.**

**H. CABILDO MUNICIPAL PRESENTE.**

La Comisión de Hacienda Municipal, integrada por los CC. Munícipes: LICDA. LEONOR ALCARAZ MANZO, Regidora; T.A. HORMISDAS ESCAMILLA ALCARAZ, Regidor; MTRA. ELMA LUXIOLA JIMENEZ ZAMORA, Sindica; LIC. DANIEL FLORES ORTEGA, Regidor; y C. ENF. MA. TERESA GUERRERO PADILLA, Regidora; el primero de los mencionados con el carácter de Presidente y los demás con el de secretarios de la Comisión, con fundamento en las facultades que nos otorga el artículo 42 de la Ley del Municipio Libre y

### ANTECEDENTES:

**PRIMERO.-** Que el día 06 de Julio del 2020 la Tesorera Municipal C.P. Ma. Guadalupe Adame Gutiérrez, turnó a los suscritos, de forma impresa, la cuenta pública mensual correspondiente al mes de Junio del 2020.

**SEGUNDO.-** Que para la atención y dictamen en términos de Ley, los suscritos nos reunimos en sesión de trabajo el día 06 de Julio del 2020. En mérito de esos antecedentes, los suscritos emitimos los siguientes:

### CONSIDERANDOS

**PRIMERO.-** Esta Comisión es competente para conocer del presente asunto por disposición expresa de la Ley de Presupuesto Contabilidad y Gasto Público Municipal en su artículo 13, fracción I y VI, establece textualmente:

*ARTÍCULO 13.- La Comisión tendrá a su cargo las atribuciones siguientes:*

- ...
  - I. Vigilar el ejercicio del presupuesto y el cumplimiento de las metas establecidas en los programas autorizados, debiéndose auxiliar de la Contraloría municipal;*
  - VI. Las demás que determinen ésta y otras disposiciones legales y reglamentarias.*

**SEGUNDO.-** Que la Ley de Fiscalización Superior del Estado en sus artículos 7 y 8 establece:







# COQUIMATLÁN

H. AYUNTAMIENTO 2018-2021

**Artículo 7.-** La cuenta pública Mensual, corresponde a los reportes de la gestión financiera, como parte integral de la cuenta pública anual, que rinden los poderes del estado, municipios y los entes públicos paraestatal o paramunicipales que prestan servicios de agua potable, alcantarillado, drenaje y saneamiento. Documento que deberán contener:

- I.- Detalle de ingresos y egresos;
- II.- Estado de situación financiera, y
- III.- Estado analítico de activos, pasivos y deuda.

**Artículo 8.-** Los entes fiscalizables a que se refiere el artículo anterior, remitirán al Congreso, el resultado de la cuenta pública mensual, a más tardar el día 15 del mes siguiente. El incumplimiento dará lugar a imponer las sanciones que en su caso se estimen convenientes.

La aprobación interna del dictamen de revisión que él o los órganos de gobierno realicen a la cuenta pública mensual y anual, no impide al Órgano Superior la determinación y fincamiento, en su caso, de las responsabilidades a los servidores públicos que hayan incurrido en ellas.

**TERCERO.-** Que la información remitida por la Tesorera municipal como parte de la Cuenta Pública que contiene el resultado del mes de Junio del 2020 es la siguiente:

1. Estado de Situación Financiera
2. Estado de Actividades
3. Balanza de comprobación
4. Estado Analítico de Ingresos y Estado Analítico del Ejercicio del Presupuesto de Egresos

**CUARTO.-** Que de la información con que contamos se infiere que se tuvieron ingresos por el orden de \$7,965,366.44 ( Siete millones novecientos sesenta y cinco mil trescientos sesenta y seis pesos 44/100 M.N) y se ejerció la cantidad de \$6,163,574.01 (Seis millones ciento sesenta y tres mil quinientos setenta y cuatro pesos 01/100 M.N.) Teniendo un ahorro al termino del mes de \$1,801,792.43 (Un millones ochocientos un mil setecientos noventa y dos pesos 43/100 M.N.).





# COQUIMATLÁN

H. AYUNTAMIENTO 2018-2021

Con base en los antecedentes y con la revisión de los reportes contables del gasto, así como con los considerandos referidos se estima viable dictaminar procedente, la propuesta de Acuerdo siguiente:

### ACUERDO:

**PRIMERO:** Con fundamento en el artículo 45, fracción IV, inciso b) de la Ley del Municipio Libre del Estado de Colima y los artículos 8 en su fracción VII de la Ley de Presupuesto, Contabilidad y Gasto Público Municipal, así como los artículos 7 y 8 de Ley de Fiscalización Superior del Estado es de autorizarse y **SE AUTORIZA LA CUENTA PÚBLICA MENSUAL CORRESPONDIENTE AL MES JUNIO DEL 2020.**

**SEGUNDO:** En términos del artículo 8 de Ley de Fiscalización Superior del Estado la presente aprobación interna del dictamen de revisión a la cuenta pública Mensual, no impide al Órgano Superior la determinación y fincamiento, en su caso, de las responsabilidades a los servidores públicos que hayan incurrido en ellas.

**TERCERO:** NOTIFIQUESE AL CONGRESO DEL ESTADO PARA LOS EFECTOS CORRESPONDIENTES.

**"H. AYUNTAMIENTO COQUIMATLÁN, COLIMA"**

H. AYUNTAMIENTO CONSTITUCIONAL DE COQUIMATLÁN, Col. Reforma S/N v Jesús Alcaraz. Coahuila de Zaragoza, Col. Tel: 32 3 03 33 v 32 307 48. C.Postal 28400. 2018-2021

SECRETARÍA



# COQUIMATLÁN

H. AYUNTAMIENTO 2018-2021

Dado en el recinto oficial, el día 06 de Julio del año 2020 dos mil veinte.

**Atentamente**  
**Sufragio Efectivo, No Reelección**  
**Por la Comisión de Hacienda Municipal**

  
LICDA. LEONOR ALCARAZ MANZO  
Presidente

  
T.A. HORMISDAS ESCAMILLA ALCARAZ  
Secretario

  
MTRA. ELMA LUXIOLA JIMENEZ ZAMORA  
Secretario

  
LIC. DANIEL FLORES ORTEGA  
Secretario

  
C. ENF. MA. TERESA GUERRERO PADILLA  
Secretario





MUNICIPIO DE COQUIMATLAN, COL.  
Sistema Integral de Contabilidad Gubernamental  
ESTADO DE SITUACION FINANCIERA  
AL 30 DE JUNIO DE 2020


Descripción de la Cuenta	Importe
<b>ACTIVO</b>	
<b>ACTIVO CIRCULANTE</b>	
<i>EFFECTIVO Y EQUIVALENTES</i>	
BANCOS/TESORERIA	23,833,706.77
DEPOSITOS DE FONDOS DE TERCEROS EN GARANTÍA Y/O ADMINISTRACIÓN	11,990.50
<i>DERECHOS A RECIBIR EFFECTIVO O EQUIVALENTES</i>	
CUENTAS POR COBRAR A CORTO PLAZO	1,248,485.13
DEUDORES DIVERSOS POR COBRAR A CORTO PLAZO	839,445.57
INGRESOS POR RECUPERAR A CORTO PLAZO	1,000,000.00
DEUDORES POR ANTICIPOS DE TESORERIA A CORTO PLAZO	33,413.03
PRESTAMOS OTORGADOS A CORTO PLAZO	17,133,438.92
<i>DERECHOS A RECIBIR BIENES O SERVICIOS</i>	
ANTICIPO A PROVEEDORES POR ADQUISICIÓN DE BIENES Y PRESTACIÓN DE SERVICIOS A CORTO PLAZO	1,598,685.76
ANTICIPO A CONTRATISTAS POR OBRAS PÚBLICAS A CORTO PLAZO	541,702.13
<b>TOTAL ACTIVOS CIRCULANTES</b>	<b>46,240,867.81</b>
<b>ACTIVO NO CIRCULANTE</b>	
<i>BIENES INMUEBLES, INFRAESTRUCTURA Y CONSTRUCCIONES EN PROCESO</i>	
VIVIENDAS	6,474,064.26
EDIFICIOS NO HABITACIONALES	4,386,372.60
CONSTRUCCIONES EN PROCESO EN BIENES DE DOMINIO PÚBLICO	107,903,413.77
CONSTRUCCIONES EN PROCESO EN BIENES PROPIOS	14,190,162.21
<i>BIENES MUEBLES</i>	
MOBILIARIO Y EQUIPO DE ADMINISTRACIÓN	12,384,245.44
MOBILIARIO Y EQUIPO EDUCACIONAL Y RECREATIVO	963,788.00
EQUIPO DE DEFENSA Y SEGURIDAD	1,155,015.46
<i>ACTIVOS DIFERIDOS</i>	
ESTUDIOS, FORMULACIÓN Y EVALUACIÓN DE PROYECTOS	699,254.88
<b>TOTAL ACTIVOS NO CIRCULANTES</b>	<b>148,156,316.62</b>
<b>TOTAL DEL ACTIVO</b>	<b>194,397,184.43</b>
<b>PASIVO</b>	
<b>PASIVO CIRCULANTE</b>	
<i>CUENTAS POR PAGAR A CORTO PLAZO</i>	
SERVICIOS PERSONALES POR PAGAR A CORTO PLAZO	6,082,292.78
PROVEEDORES POR PAGAR A CORTO PLAZO	244,945.22
CONTRATISTAS POR OBRAS PÚBLICAS POR PAGAR A CORTO PLAZO	253,952.31
TRANSFERENCIAS OTORGADAS POR PAGAR A CORTO PLAZO	-503,580.25
RETENCIONES Y CONTRIBUCIONES POR PAGAR A CORTO PLAZO	23,257,259.03
DEVOLUCIONES DE LA LEY DE INGRESO POR PAGAR A CORTO PLAZO	-1,038.86
OTRAS CUENTAS POR PAGAR A CORTO PLAZO	8,891,770.87
<i>DOCUMENTOS POR PAGAR A CORTO PLAZO</i>	
OTROS DOCUMENTOS POR PAGAR A CORTO PLAZO	74,274.31
<i>PORCIÓN A CORTO PLAZO DE LA DEUDA PÚBLICA A LARGO PLAZO</i>	
PORCIÓN A CORTO PLAZO DE LA DEUDA PÚBLICA INTERNA	10,657,265.19
<i>FONDOS Y BIENES DE TERCEROS EN GARANTÍA Y/O ADMINISTRACIÓN A CORTO PLAZO</i>	
FONDOS EN GARANTÍA A CORTO PLAZO	67,319.34
<i>OTROS PASIVOS A CORTO PLAZO</i>	
INGRESOS POR CLASIFICAR	97,085.12





MUNICIPIO DE COQUIMATLAN, COL.  
Sistema Integral de Contabilidad Gubernamental  
ESTADO DE SITUACION FINANCIERA  
AL 30 DE JUNIO DE 2020

Descripción de la Cuenta	Importe
<b>TOTAL PASIVOS CIRCULANTES</b>	<b>49,121,545.06</b>
<b>PASIVO NO CIRCULANTE</b>	
<i>DEUDA PÚBLICA A LARGO PLAZO</i>	
PRÉSTAMOS DE LA DEUDA INTERNA POR PAGAR A LARGO PLAZO	7,737,097.67
<b>TOTAL PASIVOS NO CIRCULANTES</b>	<b>7,737,097.67</b>
<b>TOTAL DEL PASIVO</b>	<b>56,858,642.73</b>
<b>HACIENDA PUBLICA/ PATRIMONIO</b>	
<b>HACIENDA PUBLICA/ PATRIMONIO GENERADO</b>	
<i>RESULTADO DEL EJERCICIO (AHORRO/DESAHORRO)</i>	18,519,306.87
<i>RESULTADOS DE EJERCICIOS ANTERIORES</i>	106,744,730.32
<i>RESERVAS</i>	12,274,504.51
<b>TOTAL HACIENDA PUBLICA/ PATRIMONIO GENERADO</b>	<b>137,538,541.70</b>
<b>TOTAL HACIENDA PUBLICA/ PATRIMONIO</b>	<b>137,538,541.70</b>
<b>TOTAL DEL PASIVO Y HACIENDA PUBLICA/ PATRIMONIO</b>	<b>194,397,184.43</b>



Fecha: 04/07/2020 11:45:38 a.m.

H. AYUNTAMIENTO CONSTITUCIONAL  
DE COQUIMATLAN, COL.  
2018-2021  
SECRETARÍA



**MUNICIPIO DE COQUIMATLAN, COL.**  
**Sistema Integral de Contabilidad Gubernamental**  
**ESTADO DE ACTIVIDADES**  
**DEL 1 DE JUNIO AL 30 DE JUNIO DE 2020**

Descripción de la Cuenta	Importe
<b>INGRESOS</b>	
<b>INGRESOS DE GESTIÓN</b>	
<i>IMPUESTOS</i>	
IMPUESTO SOBRE LOS INGRESOS	66,360.00
IMPUESTOS SOBRE EL PATRIMONIO	191,690.96
IMPUESTO SOBRE LA PRODUCCIÓN, EL CONSUMO Y LAS TRANSACCIONES	26,226.45
ACCESORIOS	1,223.04
<i>DERECHOS</i>	
DERECHOS POR EL USO, GOCE, APROVECHAMIENTO O EXPLOTACIÓN DE BIENES DE DOMINIO PÚBLICO	0.00
DERECHOS POR PRESTACIÓN DE SERVICIOS	266,380.78
OTROS DERECHOS	107,387.73
<i>PRODUCTOS DE TIPO CORRIENTE</i>	
PRODUCTOS DERIVADOS DEL USO Y APROVECHAMIENTO DE BIENES NO SUJETOS A RÉGIMEN DE DOMINIO PÚBLICO	86.88
OTROS PRODUCTOS QUE GENERAN INGRESOS CORRIENTES	13,523.17
<i>APROVECHAMIENTOS DE TIPO CORRIENTE</i>	
MULTAS	54,035.44
INDEMNIZACIONES	3,855.66
OTROS APROVECHAMIENTOS	466,666.00
<b>TOTAL INGRESOS DE GESTIÓN</b>	<b>1,197,436.11</b>
<b>PARTICIPACIONES, APORTACIONES, TRANSFERENCIAS, ASIGNACIONES, SUBSIDIOS Y OTRAS AYUDAS</b>	
<i>PARTICIPACIONES Y APORTACIONES</i>	
PARTICIPACIONES	4,067,466.33
APORTACIONES	2,700,464.00
<b>TOTAL PARTICIPACIONES, APORTACIONES, TRANSFERENCIAS, ASIGNACIONES, SUBSIDIOS Y OTRAS AYUDAS</b>	<b>6,767,930.33</b>
<b>TOTAL INGRESOS</b>	<b>7,965,366.44</b>
<b>GASTOS Y OTRAS PÉRDIDAS</b>	
<b>GASTOS DE FUNCIONAMIENTO</b>	
<i>SERVICIOS PERSONALES</i>	
REMUNERACIONES AL PERSONAL DE CARÁCTER PERMANENTE	2,204,741.66
REMUNERACIONES ADICIONALES Y ESPECIALES	378,625.30
SEGURIDAD SOCIAL	301,936.16
OTRAS PRESTACIONES SOCIALES Y ECONOMICAS	952,164.24
PAGO DE ESTIMULOS A SERVIDORES PUBLICOS	155,362.56
<i>MATERIALES Y SUMINISTROS</i>	
MATERIALES DE ADMINISTRACION, EMISION DE DOCUMENTOS Y ARTICULOS OFICIALES	28,587.88
MATERIALES Y ARTICULOS DE CONSTRUCCION Y DE REPARACION	0.00
PRODUCTOS QUIMICOS, FARMACEUTICOS Y DE LABORATORIO	0.00
COMBUSTIBLES, LUBRICANTES Y ADITIVOS	242,591.64
VESTUARIO, BLANCOS, PRENDAS DE PROTECCION Y ARTICULOS DEPORTIVOS	104,185.05
MATERIALES Y SUMINISTROS PARA SEGURIDAD	2,528.00
HERRAMIENTAS, REFACCIONES Y ACCESORIOS MENORES	3,600.00
<i>SERVICIOS GENERALES</i>	
SERVICIOS BÁSICOS	441,202.00
SERVICIOS DE ARRENDAMIENTO	8,750.00

H. AYUNTAMIENTO CONSTITUCIONAL


Fecha: 04/07/2020 11:46:58 a.m.  
2018-2021

SECRETARÍA



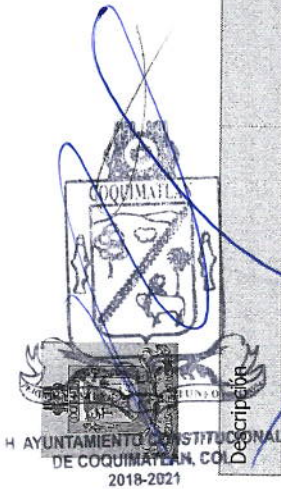
MUNICIPIO DE COQUIMATLAN, COL.  
 Sistema Integral de Contabilidad Gubernamental  
**ESTADO DE ACTIVIDADES**  
 DEL 1 DE JUNIO AL 30 DE JUNIO DE 2020

Descripción de la Cuenta	Importe
SERVICIOS PROFESIONALES, CIENTÍFICOS Y TÉCNICOS Y OTROS SERVICIOS	3,095.42
SERVICIOS FINANCIEROS, BANCARIOS Y COMERCIALES	1,796.10
SERVICIOS DE INSTALACION, REPARACION, MANTENIMIENTO Y CONSERVACION	175,819.28
SERVICIOS DE COMUNICACION SOCIAL Y PUBLICIDAD	11,381.20
SERVICIOS DE TRASLADO Y VIATICOS	0.00
SERVICIOS OFICIALES	19,852.89
OTROS SERVICIOS GENERALES	5,773.61
<b>TOTAL GASTOS DE FUNCIONAMIENTO</b>	<b>5,041,992.99</b>
<b>TRANSFERENCIAS, ASIGNACIONES, SUBSIDIOS Y OTRAS AYUDAS</b>	
<i>TRANSFERENCIAS AL RESTO DEL SECTOR PUBLICO</i>	
TRANSFERENCIAS A ENTIDADES FEDERATIVAS Y MUNICIPIOS	500,000.00
<i>AYUDAS SOCIALES</i>	
AYUDAS SOCIALES A PERSONAS	40,300.00
<i>PENSIONES Y JUBILACIONES</i>	
JUBILACIONES	532,623.06
<b>TOTAL TRANSFERENCIAS, ASIGNACIONES, SUBSIDIOS Y OTRAS AYUDAS</b>	<b>1,072,923.06</b>
<b>INTERESES, COMISIONES Y OTROS GASTOS DE LA DEUDA PÚBLICA</b>	
<i>INTERESES DE LA DEUDA PUBLICA</i>	
INTERESES DE LA DEUDA PÚBLICA INTERNA	48,657.96
<b>TOTAL INTERESES, COMISIONES Y OTROS GASTOS DE LA DEUDA PÚBLICA</b>	<b>48,657.96</b>
<b>TOTAL GASTOS Y OTRAS PÉRDIDAS</b>	<b>6,163,574.01</b>
<b>RESULTADO DEL EJERCICIO (AHORRO/DESAHORRO)</b>	<b>1,801,792.43</b>



M. AYUNTAMIENTO CONSTITUCIONAL  
 DE COQUIMATLÁN, COL.

2019-2021  
 Fecha: 04/07/2020 11:46:58 a.m.  
 SECRETARÍA



**MUNICIPIO DE COQUIMATLAN, COL.**  
Sistema Integral de Contabilidad Gubernamental

**BALANZA DE COMPROBACION**  
**DEL 1 DE JUNIO AL 30 DE JUNIO DE 2020**


Descripción	Saldo Anterior		Movimientos		Saldo Actual	
	Debe	Haber	Debe	Haber	Debe	Haber
<b>ACTIVO</b>						
<b>ACTIVO CIRCULANTE</b>						
<b>EFFECTIVO Y EQUIVALENTES</b>						
EFFECTIVO	45,251,139.93	0.00	9,719,134.32	8,729,406.44	46,240,867.81	0.00
BANCOS/TESORERIA	22,135,646.75	0.00	9,592,587.63	7,882,537.11	23,845,697.27	0.00
DEPOSITOS DE FONDOS DE TERCEROS EN GARANTÍA Y/O ADMINISTRACIÓN	0.00	0.00	1,267.24	1,267.24	0.00	0.00
	22,123,656.25	0.00	9,591,320.39	7,881,269.87	23,833,706.77	0.00
	11,990.50	0.00	0.00	0.00	11,990.50	0.00
<b>DERECHOS A RECIBIR EFFECTIVO O EQUIVALENTES</b>						
CUENTAS POR COBRAR A CORTO PLAZO	20,975,105.29	0.00	126,546.69	846,869.33	20,254,782.65	0.00
DEUDORES DIVERSOS POR COBRAR A CORTO PLAZO	1,839,605.01	0.00	99,605.34	690,725.22	1,248,485.13	0.00
INGRESOS POR RECUPERAR A CORTO PLAZO	963,340.48	0.00	2,160.67	126,055.58	839,445.57	0.00
DEUDORES POR ANTICIPOS DE TESORERIA A CORTO PLAZO	1,000,000.00	0.00	0.00	0.00	1,000,000.00	0.00
	38,720.88	0.00	24,780.68	30,088.53	33,413.03	0.00
PRESTAMOS OTORGADOS A CORTO PLAZO	17,133,438.92	0.00	0.00	0.00	17,133,438.92	0.00
<b>DERECHOS A RECIBIR BIENES O SERVICIOS</b>						
ANTICIPO A PROVEEDORES POR ADQUISICIÓN DE BIENES Y PRESTACIÓN DE SERVICIOS A CORTO PLAZO	2,140,387.89	0.00	0.00	0.00	2,140,387.89	0.00
ANTICIPO A CONTRATISTAS POR OBRAS PÚBLICAS A CORTO PLAZO	1,598,685.76	0.00	0.00	0.00	1,598,685.76	0.00
	541,702.13	0.00	0.00	0.00	541,702.13	0.00
<b>ACTIVO NO CIRCULANTE</b>						
<b>BIENES INMUEBLES, INFRAESTRUCTURA Y CONSTRUCCIONES EN PROCESO</b>						
VIVIENDAS	148,156,316.62	0.00	0.00	0.00	148,156,316.62	0.00
EDIFICIOS NO HABITACIONALES	132,954,012.84	0.00	0.00	0.00	132,954,012.84	0.00
CONSTRUCCIONES EN PROCESO EN BIENES DE DOMINIO PÚBLICO	6,474,064.26	0.00	0.00	0.00	6,474,064.26	0.00
CONSTRUCCIONES EN PROCESO EN BIENES PROPIOS	4,386,372.60	0.00	0.00	0.00	4,386,372.60	0.00
<b>BIENES MUEBLES</b>	107,903,413.77	0.00	0.00	0.00	107,903,413.77	0.00
MOBILIARIO Y EQUIPO DE ADMINISTRACIÓN	14,190,162.21	0.00	0.00	0.00	14,190,162.21	0.00
MOBILIARIO Y EQUIPO EDUCACIONAL Y RECREATIVO	14,503,048.90	0.00	0.00	0.00	14,503,048.90	0.00
EQUIPO DE DEFENSA Y SEGURIDAD	12,384,245.44	0.00	0.00	0.00	12,384,245.44	0.00
<b>ACTIVOS DIFERIDOS</b>	963,788.00	0.00	0.00	0.00	963,788.00	0.00
ESTUDIOS, FORMULACIÓN Y EVALUACIÓN DE PROYECTOS	1,155,015.46	0.00	0.00	0.00	1,155,015.46	0.00
	699,254.88	0.00	0.00	0.00	699,254.88	0.00
<b>PASIVO</b>						
<b>PASIVO CIRCULANTE</b>						
CUENTAS POR PAGAR A CORTO PLAZO	0.00	49,575,031.62	7,517,694.10	7,064,207.54	0.00	49,121,545.06
	0.00	38,208,841.15	7,047,447.59	7,064,207.54	0.00	38,225,601.10





**MUNICIPIO DE COQUIMATLAN, COL.**  
Sistema Integral de Contabilidad Gubernamental  
**BALANZA DE COMPROBACION**  
**DEL 1 DE JUNIO AL 30 DE JUNIO DE 2020**

Descripción	Saldo Anterior		Movimientos		Saldo Actual	
	Debe	Haber	Debe	Haber	Debe	Haber
SERVICIOS PERSONALES POR PAGAR A CORTO PLAZO	0.00	5,719,627.94	3,609,835.30	3,972,500.14	0.00	6,082,292.78
PROVEEDORES POR PAGAR A CORTO PLAZO	0.00	210,737.74	1,429,383.44	1,463,590.92	0.00	244,945.22
CONTRATOS POR OBRAS PÚBLICAS POR PAGAR A CORTO PLAZO	0.00	253,952.31	0.00	0.00	0.00	253,952.31
TRANSFERENCIAS OTORGADAS POR PAGAR A CORTO PLAZO	329,220.39	0.00	701,659.86	527,300.00	503,580.25	0.00
RETENCIONES Y CONTRIBUCIONES POR PAGAR A CORTO PLAZO	0.00	23,146,032.92	904,347.85	1,015,573.96	0.00	23,257,259.03
DEVOLUCIONES DE LA LEY DE INGRESO POR PAGAR A CORTO PLAZO	1,038.86	0.00	0.00	0.00	1,038.86	0.00
OTRAS CUENTAS POR PAGAR A CORTO PLAZO	0.00	9,208,749.49	402,221.14	85,242.52	0.00	8,891,770.87
DOCUMENTOS POR PAGAR A CORTO PLAZO	0.00	74,274.31	0.00	0.00	0.00	74,274.31
OTROS DOCUMENTOS POR PAGAR A CORTO PLAZO	0.00	74,274.31	0.00	0.00	0.00	74,274.31
PORCIÓN A CORTO PLAZO DE LA DEUDA PÚBLICA A LARGO PLAZO	0.00	11,127,511.70	470,246.51	0.00	0.00	10,657,265.19
PORCIÓN A CORTO PLAZO DE LA DEUDA PÚBLICA INTERNA	0.00	11,127,511.70	470,246.51	0.00	0.00	10,657,265.19
FONDOS Y BIENES DE TERCEROS EN GARANTÍA Y/O ADMINISTRACIÓN A CORTO PLAZO	0.00	67,319.34	0.00	0.00	0.00	67,319.34
FONDOS EN GARANTÍA A CORTO PLAZO	0.00	67,319.34	0.00	0.00	0.00	67,319.34
OTROS PASIVOS A CORTO PLAZO	0.00	97,085.12	0.00	0.00	0.00	97,085.12
INGRESOS POR CLASIFICAR	0.00	97,085.12	0.00	0.00	0.00	97,085.12
PASIVO NO CIRCULANTE	0.00	6,866,097.19	0.00	871,000.48	0.00	7,737,097.67
DEUDA PÚBLICA A LARGO PLAZO	0.00	6,866,097.19	0.00	871,000.48	0.00	7,737,097.67
PRÉSTAMOS DE LA DEUDA INTERNA POR PAGAR A LARGO PLAZO	0.00	6,866,097.19	0.00	871,000.48	0.00	7,737,097.67
<b>HACIENDA PÚBLICA/ PATRIMONIO</b>						
<b>HACIENDA PÚBLICA/ PATRIMONIO GENERADO</b>	0.00	120,248,813.30	1,342,300.85	112,722.38	0.00	119,019,234.83
<b>RESULTADOS DE EJERCICIOS ANTERIORES</b>	0.00	107,974,308.79	1,342,300.85	112,722.38	0.00	106,744,730.32
RESULTADO EJERCICIO 2006	9,908,965.82	0.00	0.00	0.00	9,908,965.82	0.00
RESULTADO EJERCICIO 2008	0.00	4,148,484.46	871,000.48	0.00	0.00	3,277,483.98
RESULTADO EJERCICIO 2009	1,903,753.14	0.00	0.00	0.00	1,903,753.14	0.00
RESULTADO EJERCICIO 2010	0.00	1,516,535.05	0.00	0.00	0.00	1,516,535.05
RESULTADO EJERCICIO 2011	0.00	627,569.94	0.00	0.00	0.00	627,569.94
SUP O DEF 1990	489,733.84	0.00	0.00	0.00	489,733.84	0.00
SUP O DEF 1991	86,476.40	0.00	0.00	0.00	86,476.40	0.00
SUP O DEF 1992	238,128.61	0.00	0.00	0.00	238,128.61	0.00
SUP O DEF 1993	419,074.88	0.00	0.00	0.00	419,074.88	0.00



H. AYUNTAMIENTO CONSTITUCIONAL  
DE COQUIMATLAN, COL.  
2018-2021  
SECRETARÍA

Descripción	Saldo Anterior		Movimientos		Saldo Actual	
	Debe	Haber	Debe	Haber	Debe	Haber
SUP O DEF 1994	396,403.36	0.00	0.00	0.00	396,403.36	0.00
SUP O DEF 1995	105,595.46	0.00	0.00	0.00	105,595.46	0.00
SUP O DEF 1996	360,950.40	0.00	0.00	0.00	360,950.40	0.00
SUP O DEF 1997	0.00	2,428,046.29	0.00	0.00	0.00	2,428,046.29
SUP O DE F1998	0.00	1,077,382.20	0.00	0.00	0.00	1,077,382.20
SUP O DEF 1999	0.00	1,574,368.51	0.00	0.00	0.00	1,574,368.51
SUP O DEF 2000	0.00	684,511.01	0.00	0.00	0.00	684,511.01
SUP O DEF 2001	5,830,439.30	0.00	0.00	0.00	5,830,439.30	0.00
SUP O DEF 2002	0.00	1,910,777.48	0.00	0.00	0.00	1,910,777.48
RESULTADO EJERCICIO 2003	962,044.80	0.00	0.00	0.00	962,044.80	0.00
RESULTADO EJERCICIO 2004	0.00	3,342,415.89	0.00	0.00	0.00	3,342,415.89
RESULTADO EJER ANTERIORES	1,173,042.82	0.00	0.00	0.00	1,173,042.82	0.00
RESULTADO EJERCICIO 2005	1,256,399.24	0.00	0.00	0.00	1,256,399.24	0.00
RESULTADO EJERCICIO 2007	4,731,841.54	0.00	0.00	0.00	4,731,841.54	0.00
RESULTADO EJERCICIO 2012	1,097,445.64	0.00	439,463.14	1,540.83	1,535,367.95	0.00
RESULTADO EJERCICIO 2013	0.00	6,951,378.55	29,356.13	0.00	0.00	6,922,022.42
RESULTADO EJERCICIO 2014	0.00	12,411,888.99	1,000.00	4,534.14	0.00	12,415,423.13
RESULTADO EJERCICIO 2015	0.00	9,511,920.95	0.00	4,888.61	0.00	9,516,809.56
RESULTADO EJERCICIO 2016	0.00	17,041,178.34	1,481.10	0.00	0.00	17,039,697.24
RESULTADO EJERCICIO 2017	0.00	21,321,711.38	0.00	1,800.00	0.00	21,323,511.38
RESULTADO EJERCICIO 2018	0.00	23,818,633.23	0.00	10,676.59	0.00	23,829,309.82
RESULTADO EJERCICIO 2019	0.00	28,567,801.77	0.00	89,282.21	0.00	28,657,083.98
RESERVAS	0.00	12,274,504.51	0.00	0.00	0.00	12,274,504.51
RESERVAS DE PATRIMONIO	0.00	12,274,504.51	0.00	0.00	0.00	12,274,504.51
<b>INGRESOS</b>						
<b>INGRESOS DE GESTIÓN</b>						
IMPUESTOS	0.00	7,665,878.71	0.00	1,197,436.11	0.00	8,863,314.82
IMPUESTO SOBRE LOS INGRESOS	0.00	4,058,172.43	0.00	285,500.45	0.00	4,343,672.88
IMPUESTOS SOBRE EL PATRIMONIO	0.00	26,336.43	0.00	66,360.00	0.00	92,696.43
IMPUESTO SOBRE LA PRODUCCIÓN, EL CONSUMO Y LAS TRANSACCIONES	0.00	3,440,618.28	0.00	191,690.96	0.00	3,632,309.24
ACCESORIOS	0.00	424,864.74	0.00	26,226.45	0.00	451,091.19
DERECHOS	0.00	166,352.98	0.00	1,223.04	0.00	167,576.02
DERECHOS POR EL USO, GOCE, APROVECHAMIENTO O EXPLOTACIÓN DE BIENES DE DOMINIO PÚBLICO	0.00	2,302,965.88	0.00	373,768.51	0.00	2,676,734.39
DERECHOS POR PRESTACIÓN DE SERVICIOS	0.00	123,751.20	0.00	0.00	0.00	123,751.20
OTROS DERECHOS	0.00	1,111,711.63	0.00	266,380.78	0.00	1,378,092.41
	0.00	1,067,503.05	0.00	107,387.73	0.00	1,174,890.78

*[Handwritten signatures and marks]*



**MUNICIPIO DE COQUIMATLAN, COL.**  
Sistema Integral de Contabilidad Gubernamental  
**BALANZA DE COMPROBACION**  
**DEL 1 DE JUNIO AL 30 DE JUNIO DE 2020**

Descripción	Saldo Anterior		Movimientos		Saldo Actual	
	Debe	Haber	Debe	Haber	Debe	Haber
<b>PRODUCTOS DE TIPO CORRIENTE</b>						
PRODUCTOS DERIVADOS DEL USO Y APROVECHAMIENTO DE BIENES NO SUJETOS A RÉGIMEN DE DOMINIO PÚBLICO	0.00	122,466.87	0.00	13,610.05	0.00	136,076.92
OTROS PRODUCTOS QUE GENERAN INGRESOS CORRIENTES	0.00	345.13	0.00	86.88	0.00	432.01
<b>APROVECHAMIENTOS DE TIPO CORRIENTE</b>						
MULTAS	0.00	1,182,273.53	0.00	524,557.10	0.00	1,706,830.63
INDEMNIZACIONES	0.00	140,910.75	0.00	54,035.44	0.00	194,946.19
OTROS APROVECHAMIENTOS	0.00	41,362.78	0.00	3,855.66	0.00	45,218.44
<b>PARTICIPACIONES, APORTACIONES, TRANSFERENCIAS, ASIGNACIONES, SUBSIDIOS Y OTRAS AYUDAS</b>						
<b>PARTICIPACIONES Y APORTACIONES</b>						
PARTICIPACIONES	0.00	1,000,000.00	0.00	466,666.00	0.00	1,466,666.00
APORTACIONES	0.00	40,000,257.17	0.00	6,767,930.33	0.00	46,768,187.50
<b>GASTOS Y OTRAS PÉRDIDAS</b>						
<b>GASTOS DE FUNCIONAMIENTO</b>						
<b>SERVICIOS PERSONALES</b>						
REMUNERACIONES AL PERSONAL DE CARÁCTER PERMANENTE	25,118,751.32	0.00	5,073,392.86	31,399.87	30,160,744.31	0.00
REMUNERACIONES ADICIONALES Y ESPECIALES	20,245,209.43	0.00	3,992,829.92	0.00	24,238,039.35	0.00
SEGURIDAD SOCIAL	11,271,252.01	0.00	2,204,741.66	0.00	13,475,993.67	0.00
OTRAS PRESTACIONES SOCIALES Y ECONOMICAS	1,272,898.03	0.00	378,625.30	0.00	1,651,523.33	0.00
PAGO DE ESTIMULOS A SERVIDORES PUBLICOS	1,207,289.45	0.00	301,936.16	0.00	1,509,225.61	0.00
<b>MATERIALES Y SUMINISTROS</b>						
MATERIALES DE ADMINISTRACION, EMISION DE DOCUMENTOS Y ARTICULOS OFICIALES	5,717,006.65	0.00	952,164.24	0.00	6,669,170.89	0.00
MATERIALES Y ARTICULOS DE CONSTRUCCION Y DE REPARACION	776,763.29	0.00	155,362.56	0.00	932,125.85	0.00
PRODUCTOS QUIMICOS, FARMACEUTICOS Y DE LABORATORIO	1,541,435.63	0.00	412,892.44	31,399.87	1,922,928.20	0.00
COMBUSTIBLES, LUBRICANTES Y ADITIVOS	183,676.43	0.00	31,787.75	3,199.87	212,264.31	0.00
VESTUARIO, BLANCOS, PRENDAS DE PROTECCION Y ARTICULOS DEPORTIVOS	36,116.66	0.00	0.00	0.00	36,116.66	0.00
MATERIALES Y SUMINISTROS PARA SEGURIDAD HERRAMIENTAS, REFACCIONES Y ACCESORIOS MENORES	9,785.77	0.00	0.00	0.00	9,785.77	0.00
<b>SERVICIOS GENERALES</b>						
COMBUSTIBLES, LUBRICANTES Y ADITIVOS	1,217,536.24	0.00	242,591.64	0.00	1,460,127.88	0.00
VESTUARIO, BLANCOS, PRENDAS DE PROTECCION Y ARTICULOS DEPORTIVOS	89,091.60	0.00	104,185.05	0.00	193,276.65	0.00
MATERIALES Y SUMINISTROS PARA SEGURIDAD HERRAMIENTAS, REFACCIONES Y ACCESORIOS MENORES	1,800.00	0.00	2,528.00	0.00	4,328.00	0.00
SERVICIOS GENERALES	3,428.93	0.00	31,800.00	28,200.00	7,028.93	0.00
<b>TOTALES</b>	<b>3,332,106.26</b>	<b>0.00</b>	<b>667,670.50</b>	<b>0.00</b>	<b>3,999,776.76</b>	<b>0.00</b>

*[Handwritten signature]*

*[Handwritten signature]*



**MUNICIPIO DE COQUIMATLAN, COL.**  
Sistema Integral de Contabilidad Gubernamental  
**BALANZA DE COMPROBACION**  
**DEL 1 DE JUNIO AL 30 DE JUNIO DE 2020**

Descripción	Saldo Anterior		Movimientos		Saldo Actual	
	Debe	Haber	Debe	Haber	Debe	Haber
SERVICIOS BÁSICOS	1,743,170.00	0.00	441,202.00	0.00	2,184,372.00	0.00
SERVICIOS DE ARRENDAMIENTO	82,168.83	0.00	8,750.00	0.00	90,918.83	0.00
SERVICIOS PROFESIONALES, CIENTÍFICOS Y TÉCNICOS Y OTROS SERVICIOS	15,252.97	0.00	3,095.42	0.00	18,348.39	0.00
SERVICIOS FINANCIEROS, BANCARIOS Y COMERCIALES	23,697.00	0.00	1,796.10	0.00	25,493.10	0.00
SERVICIOS DE INSTALACION, REPARACION, MANTENIMIENTO Y CONSERVACION	565,791.74	0.00	175,819.28	0.00	741,611.02	0.00
SERVICIOS DE COMUNICACION SOCIAL Y PUBLICIDAD	33,445.00	0.00	11,381.20	0.00	44,826.20	0.00
SERVICIOS DE TRASLADO Y VIATICOS	14,242.00	0.00	0.00	0.00	14,242.00	0.00
SERVICIOS OFICIALES	673,328.13	0.00	19,852.89	0.00	693,181.02	0.00
OTROS SERVICIOS GENERALES	181,010.59	0.00	5,773.61	0.00	186,784.20	0.00
<b>TRANSFERENCIAS, ASIGNACIONES, SUBSIDIOS Y OTRAS AYUDAS</b>	<b>5,550,084.91</b>	<b>0.00</b>	<b>1,073,923.06</b>	<b>1,000.00</b>	<b>6,623,007.97</b>	<b>0.00</b>
<b>TRANSFERENCIAS AL RESTO DEL SECTOR PUBLICO</b>	<b>2,700,000.00</b>	<b>0.00</b>	<b>500,000.00</b>	<b>0.00</b>	<b>3,200,000.00</b>	<b>0.00</b>
TRANSFERENCIAS A ENTIDADES FEDERATIVAS Y MUNICIPIOS	2,700,000.00	0.00	500,000.00	0.00	3,200,000.00	0.00
<b>AYUDAS SOCIALES</b>	<b>173,200.00</b>	<b>0.00</b>	<b>41,300.00</b>	<b>1,000.00</b>	<b>213,500.00</b>	<b>0.00</b>
AYUDAS SOCIALES A PERSONAS	173,200.00	0.00	41,300.00	1,000.00	213,500.00	0.00
<b>PENSIONES Y JUBILACIONES</b>	<b>2,676,884.91</b>	<b>0.00</b>	<b>532,623.06</b>	<b>0.00</b>	<b>3,209,507.97</b>	<b>0.00</b>
JUBILACIONES	2,676,884.91	0.00	532,623.06	0.00	3,209,507.97	0.00
<b>INTERESES, COMISIONES Y OTROS GASTOS DE LA DEUDA PUBLICA</b>	<b>279,785.21</b>	<b>0.00</b>	<b>48,657.96</b>	<b>0.00</b>	<b>328,443.17</b>	<b>0.00</b>
INTERESES DE LA DEUDA PUBLICA	279,785.21	0.00	48,657.96	0.00	328,443.17	0.00
INTERESES DE LA DEUDA PÚBLICA INTERNA	279,785.21	0.00	48,657.96	0.00	328,443.17	0.00
<b>CUENTAS DE CIERRE CONTABLE</b>						
<b>CUENTAS DE ORDEN CONTABLES</b>						
<b>CUENTAS DE ORDEN PRESUPUESTARIAS</b>						
<b>LEY DE INGRESOS</b>	<b>0.00</b>	<b>0.00</b>	<b>16,397,398.88</b>	<b>16,397,398.88</b>	<b>0.00</b>	<b>0.00</b>
<b>LEY DE INGRESOS ESTIMADA</b>	<b>103,128,185.33</b>	<b>0.00</b>	<b>0.00</b>	<b>0.00</b>	<b>103,128,185.33</b>	<b>0.00</b>
IMPUESTOS	5,828,042.45	0.00	0.00	0.00	5,828,042.45	0.00
DERECHOS	4,720,294.01	0.00	0.00	0.00	4,720,294.01	0.00
PRODUCTOS DE TIPO CORRIENTE	228,103.86	0.00	0.00	0.00	228,103.86	0.00
APROVECHAMIENTOS DE TIPO CORRIENTE	189,067.01	0.00	0.00	0.00	189,067.01	0.00
PARTICIPACIONES Y APORTACIONES.	92,162,678.00	0.00	0.00	0.00	92,162,678.00	0.00
<b>LEY DE INGRESOS POR EJECUTAR</b>	<b>0.00</b>	<b>57,293,185.45</b>	<b>7,965,366.44</b>	<b>466,666.00</b>	<b>0.00</b>	<b>49,794,485.01</b>
IMPUESTOS	0.00	1,769,870.02	285,500.45	0.00	0.00	1,484,369.57



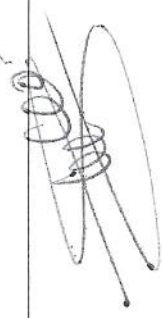
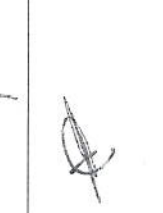
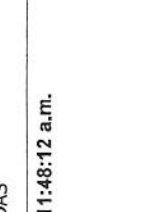
**MUNICIPIO DE COQUIMATLAN, COL.**  
**Sistema Integral de Contabilidad Gubernamental**  
**BALANZA DE COMPROBACION**  
**DEL 1 DE JUNIO AL 30 DE JUNIO DE 2020**

Descripción	Saldo Anterior		Movimientos		Saldo Actual	
	Debe	Haber	Debe	Haber	Debe	Haber
DERECHOS	0.00	2,417,328.13	373,768.51	0.00	0.00	2,043,559.62
PRODUCTOS DE TIPO CORRIENTE	0.00	105,636.99	13,610.05	0.00	0.00	92,026.94
APROVECHAMIENTOS DE TIPO CORRIENTE	0.00	6,793.48	524,557.10	466,666.00	51,097.62	0.00
PARTICIPACIONES Y APORTACIONES.	0.00	52,993,556.83	6,767,930.33	0.00	0.00	46,225,626.50
<b>MODIFICACIONES A LA LEY DE INGRESOS ESTIMADA</b>	<b>1,831,136.00</b>	<b>0.00</b>	<b>466,666.00</b>	<b>0.00</b>	<b>2,297,802.00</b>	<b>0.00</b>
APROVECHAMIENTOS DE TIPO CORRIENTE	1,000,000.00	0.00	466,666.00	0.00	1,466,666.00	0.00
PARTICIPACIONES Y APORTACIONES.	831,136.00	0.00	0.00	0.00	831,136.00	0.00
<b>LEY DE INGRESOS DEVENGADA</b>	<b>0.00</b>	<b>0.00</b>	<b>7,965,366.44</b>	<b>7,965,366.44</b>	<b>0.00</b>	<b>0.00</b>
IMPUESTOS	0.00	0.00	285,500.45	285,500.45	0.00	0.00
DERECHOS	0.00	0.00	373,768.51	373,768.51	0.00	0.00
PRODUCTOS DE TIPO CORRIENTE	0.00	0.00	13,610.05	13,610.05	0.00	0.00
APROVECHAMIENTOS DE TIPO CORRIENTE	0.00	0.00	524,557.10	524,557.10	0.00	0.00
PARTICIPACIONES Y APORTACIONES.	0.00	0.00	6,767,930.33	6,767,930.33	0.00	0.00
<b>LEY DE INGRESOS RECAUDADA</b>	<b>0.00</b>	<b>47,666,135.88</b>	<b>0.00</b>	<b>7,965,366.44</b>	<b>0.00</b>	<b>55,631,502.32</b>
IMPUESTOS	0.00	4,058,172.43	0.00	285,500.45	0.00	4,343,672.88
DERECHOS	0.00	2,302,965.88	0.00	373,768.51	0.00	2,676,734.39
PRODUCTOS DE TIPO CORRIENTE	0.00	122,466.87	0.00	13,610.05	0.00	136,076.92
APROVECHAMIENTOS DE TIPO CORRIENTE	0.00	1,182,273.53	0.00	524,557.10	0.00	1,706,830.63
PARTICIPACIONES Y APORTACIONES.	0.00	40,000,257.17	0.00	6,767,930.33	0.00	46,768,187.50
<b>PRESUPUESTO DE EGRESOS</b>	<b>0.00</b>	<b>0.00</b>	<b>34,289,078.39</b>	<b>34,289,078.39</b>	<b>0.00</b>	<b>0.00</b>
<b>PRESUPUESTO DE EGRESOS APROBADO</b>	<b>0.00</b>	<b>103,128,185.33</b>	<b>0.00</b>	<b>0.00</b>	<b>0.00</b>	<b>103,128,185.33</b>
SERVICIOS PERSONALES	0.00	59,223,411.86	0.00	0.00	0.00	59,223,411.86
MATERIALES Y SUMINISTROS	0.00	5,353,542.71	0.00	0.00	0.00	5,353,542.71
SERVICIOS GENERALES	0.00	9,152,719.13	0.00	0.00	0.00	9,152,719.13
TRANSFERENCIAS, ASIGNACIONES, SUBSIDIOS Y OTRAS AYUDAS	0.00	13,790,733.50	0.00	0.00	0.00	13,790,733.50
BIENES MUEBLES, INMUEBLES E INTANGIBLES	0.00	12,774.81	0.00	0.00	0.00	12,774.81
INVERSION PUBLICA	0.00	13,790,536.00	0.00	0.00	0.00	13,790,536.00
DEUDA PUBLICA	0.00	1,804,467.32	0.00	0.00	0.00	1,804,467.32
<b>PRESUPUESTO DE EGRESOS POR EJERCER</b>	<b>64,831,668.42</b>	<b>0.00</b>	<b>4,044,057.85</b>	<b>11,450,438.40</b>	<b>57,425,287.87</b>	<b>0.00</b>
SERVICIOS PERSONALES	38,978,202.43	0.00	1,691,623.43	7,352,838.23	33,316,987.63	0.00
MATERIALES Y SUMINISTROS	3,170,783.32	0.00	344,481.35	906,781.31	2,608,483.36	0.00
SERVICIOS GENERALES	7,271,150.84	0.00	1,194,279.03	1,860,200.21	6,605,229.66	0.00
TRANSFERENCIAS, ASIGNACIONES, SUBSIDIOS Y OTRAS AYUDAS	8,040,405.38	0.00	781,033.08	1,187,290.14	7,634,148.32	0.00
BIENES MUEBLES, INMUEBLES E INTANGIBLES	15,020.81	0.00	0.00	2,246.00	12,774.81	0.00
INVERSION PUBLICA	14,581,701.00	0.00	0.00	0.00	14,581,701.00	0.00




**MUNICIPIO DE COQUIMATLAN, COL.**  
**Sistema Integral de Contabilidad Gubernamental**  
**BALANZA DE COMPROBACION**  
**DEL 1 DE JUNIO AL 30 DE JUNIO DE 2020**

	Saldo Anterior		Movimientos		Saldo Actual	
	Debe	Haber	Debe	Haber	Debe	Haber
<b>DEUDA PUBLICA</b>						
<b>MODIFICACIONES AL PRESUPUESTO DE EGRESOS APROBADO</b>						
SERVICIOS PERSONALES	0.00	7,225,595.36	3,360,008.31	1,691,623.43	0.00	7,334,036.91
MATERIALES Y SUMINISTROS	641,323.76	0.00	493,888.87	313,081.48	1,668,384.88	0.00
SERVICIOS GENERALES	0.00	1,450,537.97	1,192,529.71	1,194,279.03	822,131.15	0.00
TRANSFERENCIAS, ASIGNACIONES, SUBSIDIOS Y OTRAS AYUDAS	200,243.21	0.00	113,367.08	780,033.08	0.00	1,452,287.29
BIENES MUEBLES, INMUEBLES E INTANGIBLES	0.00	431,000.00	2,246.00	0.00	0.00	428,754.00
INVERSION; PUBLICA	0.00	791,165.00	0.00	0.00	0.00	791,165.00
DEUDA PUBLICA	0.00	0.00	38,844.70	20,148.77	18,695.93	0.00
<b>PRESUPUESTO DE EGRESOS COMPROMETIDO</b>						
SERVICIOS PERSONALES	0.00	0.00	6,294,445.79	6,294,445.79	0.00	0.00
MATERIALES Y SUMINISTROS	0.00	0.00	3,992,829.92	3,992,829.92	0.00	0.00
SERVICIOS GENERALES	0.00	0.00	444,292.31	444,292.31	0.00	0.00
TRANSFERENCIAS, ASIGNACIONES, SUBSIDIOS Y OTRAS AYUDAS	0.00	0.00	667,670.50	667,670.50	0.00	0.00
DEUDA PUBLICA	0.00	0.00	1,074,923.06	1,074,923.06	0.00	0.00
<b>PRESUPUESTO DE EGRESOS DEVENGADO</b>						
SERVICIOS PERSONALES	1,432,548.88	0.00	114,730.00	114,730.00	0.00	0.00
MATERIALES Y SUMINISTROS	0.00	0.00	6,266,027.12	6,342,560.21	1,356,015.79	0.00
SERVICIOS GENERALES	122,897.51	0.00	3,992,829.92	3,992,829.92	0.00	0.00
TRANSFERENCIAS, ASIGNACIONES, SUBSIDIOS Y OTRAS AYUDAS	60,345.74	0.00	412,892.44	431,263.79	104,526.16	0.00
DEUDA PUBLICA	1,249,305.63	0.00	670,651.70	728,813.44	2,184.00	0.00
<b>PRESUPUESTO DE EGRESOS EJERCIDO</b>						
SERVICIOS PERSONALES	6,806,160.79	0.00	114,730.00	114,730.00	1,249,305.63	0.00
MATERIALES Y SUMINISTROS	269,737.51	0.00	6,351,365.82	6,148,770.53	7,008,756.08	0.00
SERVICIOS GENERALES	52,365.79	0.00	4,022,829.92	3,918,601.80	373,965.63	0.00
TRANSFERENCIAS, ASIGNACIONES, SUBSIDIOS Y OTRAS AYUDAS	100,597.21	0.00	422,036.59	368,536.65	105,865.73	0.00
DEUDA PUBLICA	5,000.00	0.00	730,338.44	677,979.02	152,956.63	0.00
<b>DEUDA PUBLICA</b>						
<b>PRESUPUESTO DE EGRESOS PAGADO</b>						
SERVICIOS PERSONALES	6,378,460.28	0.00	102,237.81	114,730.00	6,365,968.09	0.00
MATERIALES Y SUMINISTROS	31,888,943.24	0.00	6,132,297.14	53,697.67	37,967,542.71	0.00
SERVICIOS GENERALES	19,975,471.92	0.00	3,918,601.80	30,000.00	23,864,073.72	0.00
TRANSFERENCIAS, ASIGNACIONES, SUBSIDIOS Y OTRAS AYUDAS	1,366,172.33	0.00	368,536.65	22,172.67	1,712,536.31	0.00
DEUDA PUBLICA	3,171,163.31	0.00	674,997.82	1,525.00	3,844,636.13	0.00
OTRAS AYUDAS	5,545,084.91	0.00	1,067,923.06	0.00	6,613,007.97	0.00

**MUNICIPIO DE COQUIMATLAN, COL.**  
**Sistema Integral de Contabilidad Gubernamental**  
**BALANZA DE COMPROBACION**  
**DEL 1 DE JUNIO AL 30 DE JUNIO DE 2020**



Descripción de Cuentas	Saldo Anterior		Movimientos		Saldo Actual	
	Debe	Haber	Debe	Haber	Debe	Haber
BIENES MUEBLES, INMUEBLES E INTANGIBLES	428,754.00	0.00	0.00	0.00	428,754.00	0.00
DEUDA PUBLICA	1,402,296.77	0.00	102,237.81	0.00	1,504,534.58	0.00
<b>CUENTAS DE CIERRE PRESUPUESTARIO</b>						

**TOTAL:**      471,632,437.48      471,632,437.48      75,461,580.42      75,461,580.42      480,490,152.82      480,490,152.82



**MUNICIPIO DE COQUIMATLAN, COL.**  
**Sistema Integral de Contabilidad Gubernamental**  
**ESTADO ANALITICO DE INGRESOS**  
**DEL 1 DE JUNIO AL 30 DE JUNIO DE 2020**

Clave Presupuestaria	Descripción	Est	Jun-Jun	PrM	Jun-Jun	Dev	Jun-Jun	Rec	Jun-Jun	PrR	Jun-Jun
Rubro-Tipo-Clase-Cont											
<b>01 IMPUESTOS</b>		<b>289,218.73</b>	<b>289,218.73</b>	<b>289,218.73</b>	<b>285,500.45</b>	<b>285,500.45</b>	<b>285,500.45</b>	<b>285,500.45</b>	<b>285,500.45</b>	<b>3,718.28</b>	<b>3,718.28</b>
01 IMPUESTOS SOBRE LOS INGRESOS		0.00	0.00	0.00	66,360.00	66,360.00	66,360.00	66,360.00	66,360.00	-66,360.00	-66,360.00
01 IMPUESTO SOBRE ESPECTACULOS Y OTRAS DIVERSIONES PUBLICAS		0.00	0.00	0.00	66,360.00	66,360.00	66,360.00	66,360.00	66,360.00	-66,360.00	-66,360.00
06 PRESENTACIONES ARTISTICAS		0.00	0.00	0.00	66,360.00	66,360.00	66,360.00	66,360.00	66,360.00	-66,360.00	-66,360.00
09 OTROS ESPECTACULOS Y DIVERSIONES		0.00	0.00	0.00	0.00	0.00	0.00	0.00	0.00	0.00	0.00
02 IMPUESTOS SOBRE EL PATRIMONIO		228,040.56	228,040.56	228,040.56	191,690.96	191,690.96	191,690.96	191,690.96	191,690.96	36,349.60	36,349.60
01 IMPUESTO PREDIAL		228,040.56	228,040.56	228,040.56	191,690.96	191,690.96	191,690.96	191,690.96	191,690.96	36,349.60	36,349.60
01 IMPUESTO PREDIAL URBANO EDIFICADO		158,213.25	158,213.25	158,213.25	122,314.57	122,314.57	122,314.57	122,314.57	122,314.57	35,898.68	35,898.68
02 IMPUESTO PREDIAL URBANO NO EDIFICADO		24,879.90	24,879.90	24,879.90	20,352.65	20,352.65	20,352.65	20,352.65	20,352.65	4,527.25	4,527.25
03 IMPUESTO PREDIAL RÚSTICO		41,916.12	41,916.12	41,916.12	52,755.58	52,755.58	52,755.58	52,755.58	52,755.58	-10,839.46	-10,839.46
04 IMPUESTO PREDIAL PARCELAS		6,220.82	6,220.82	6,220.82	5,706.00	5,706.00	5,706.00	5,706.00	5,706.00	514.82	514.82
05 IMPUESTO PREDIAL CEMENTERIOS		11,758.67	11,758.67	11,758.67	15,944.00	15,944.00	15,944.00	15,944.00	15,944.00	-4,185.33	-4,185.33
06 DESCUENTOS Y BONIFICACIONES POR PRONTO PAGO		-2,999.83	-2,999.83	-2,999.83	-12,091.42	-12,091.42	-12,091.42	-12,091.42	-12,091.42	9,091.59	9,091.59
08 DESCUENTOS Y BONIFICACIONES DISCAPACITADOS Y TERCERA EDAD		-11,948.37	-11,948.37	-11,948.37	-13,290.42	-13,290.42	-13,290.42	-13,290.42	-13,290.42	1,342.05	1,342.05
03 IMPUESTOS SOBRE LA PRODUCCIÓN, EL CONSUMO Y LAS TRANSACCIONES		52,869.95	52,869.95	52,869.95	26,226.45	26,226.45	26,226.45	26,226.45	26,226.45	26,643.50	26,643.50
01 IMPUESTO SOBRE TRANSMISIONES PATRIMONIALES		52,869.95	52,869.95	52,869.95	26,226.45	26,226.45	26,226.45	26,226.45	26,226.45	26,643.50	26,643.50
07 ACCESORIOS DE IMPUESTOS		8,308.22	8,308.22	8,308.22	1,223.04	1,223.04	1,223.04	1,223.04	1,223.04	7,085.18	7,085.18
01 ACCESORIOS DE IMPUESTO PREDIAL		8,308.22	8,308.22	8,308.22	1,223.04	1,223.04	1,223.04	1,223.04	1,223.04	7,085.18	7,085.18
01 GASTOS DE EJECUCIÓN		5,377.11	5,377.11	5,377.11	598.60	598.60	598.60	598.60	598.60	4,778.51	4,778.51
02 MULTAS		1,992.43	1,992.43	1,992.43	0.00	0.00	0.00	0.00	0.00	1,992.43	1,992.43
03 RECARGOS		69,059.13	69,059.13	69,059.13	43,622.80	43,622.80	43,622.80	43,622.80	43,622.80	25,436.33	25,436.33
05 HONORARIOS DE NOTIFICACIÓN		233.26	233.26	233.26	0.00	0.00	0.00	0.00	0.00	233.26	233.26
06 DESCUENTOS EN RECARGOS		-68,353.71	-68,353.71	-68,353.71	-42,998.36	-42,998.36	-42,998.36	-42,998.36	-42,998.36	-25,355.35	-25,355.35
<b>04 DERECHOS</b>		<b>350,046.98</b>	<b>350,046.98</b>	<b>350,046.98</b>	<b>373,768.51</b>	<b>373,768.51</b>	<b>373,768.51</b>	<b>373,768.51</b>	<b>373,768.51</b>	<b>-23,721.53</b>	<b>-23,721.53</b>
01 DERECHOS POR EL USO, GOCE, APROVECHAMIENTO O EXPLOTACIÓN DE BIENES DE DOMINIO PÚBLICO		17,843.26	17,843.26	17,843.26	0.00	0.00	0.00	0.00	0.00	17,843.26	17,843.26
01 USO DE VÍAS Y ÁREAS PÚBLICAS		17,843.26	17,843.26	17,843.26	0.00	0.00	0.00	0.00	0.00	17,843.26	17,843.26
01 ESTACIONAMIENTO AUTOMÓVILES DE SITIO		0.00	0.00	0.00	0.00	0.00	0.00	0.00	0.00	0.00	0.00
04 ESTACIONAMIENTO PÚBLICO DE PROPIEDAD MUNICIPAL		0.00	0.00	0.00	0.00	0.00	0.00	0.00	0.00	0.00	0.00
06 USO PARA PUESTOS FIJOS, SEMIFIJOS, AMBULANTES Y TIANGUIJS		17,843.26	17,843.26	17,843.26	0.00	0.00	0.00	0.00	0.00	17,843.26	17,843.26
08 OTROS NO ESPECIFICADOS		0.00	0.00	0.00	0.00	0.00	0.00	0.00	0.00	0.00	0.00
03 DERECHOS POR PRESTACIÓN DE SERVICIOS		181,649.25	181,649.25	181,649.25	266,380.78	266,380.78	266,380.78	266,380.78	266,380.78	-84,731.53	-84,731.53
02 ALUMBRADO PÚBLICO		156,278.80	156,278.80	156,278.80	152,602.74	152,602.74	152,602.74	152,602.74	152,602.74	3,676.06	3,676.06
01 RECAUDACION CFE		156,278.80	156,278.80	156,278.80	142,207.04	142,207.04	142,207.04	142,207.04	142,207.04	14,071.76	14,071.76
02 RECAUDACION TESORERIA		0.00	0.00	0.00	10,395.70	10,395.70	10,395.70	10,395.70	10,395.70	-10,395.70	-10,395.70
03 ASEO PÚBLICO		0.00	0.00	0.00	0.00	0.00	0.00	0.00	0.00	0.00	0.00

*[Firma]*

Est: Estimado, PrM: Presupuesto Modificado, Dev: Devengado, Rec: Recaudado, PrR: Por Recaudar

Fecha: 04/07/2020 11:49:43 a.m.

Pág.: 1



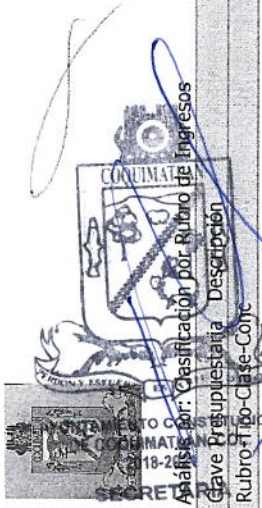


**MUNICIPIO DE COQUIMATLAN, COL.**  
**Sistema Integral de Contabilidad Gubernamental**  
**ESTADO ANALITICO DE INGRESOS**  
**DEL 1 DE JUNIO AL 30 DE JUNIO DE 2020**

Análisis por: Clasificación por Rubro de Ingresos


Rubro-Tipo-Clase-Conc	Est	Jun-Jun	PrM	Jun-Jun	Dev	Jun-Jun	Rec	Jun-Jun	PrR	Jun-Jun
04 CEMENTERIOS	4,163.50	4,163.50		3,996.48		3,996.48	3,996.48	167.02		
05 RASTRO	21,206.95	21,206.95		109,781.56		109,781.56	109,781.56	-88,574.61		
04 OTROS DERECHOS	150,554.47	150,554.47		107,387.73		107,387.73	107,387.73	43,166.74		
01 LICENCIAS, PERMISOS, AUTORIZACIONES Y REFERENDOS	30,324.22	30,324.22		32,745.35		32,745.35	32,745.35	-2,421.13		
01 PERMISOS DE CONSTRUCCIÓN	11,326.72	11,326.72		761.00		761.00	761.00	10,565.72		
03 PERMISO PARA DEMOLICIÓN	0.00	0.00		229.36		229.36	229.36	-229.36		
06 PERMISO PARA BARDEOS	0.00	0.00		264.98		264.98	264.98	-264.98		
09 OTROS PERMISOS DE CONSTRUCCIÓN	185.00	185.00		260.64		260.64	260.64	-75.64		
10 ALINEAMIENTOS	504.62	504.62		424.73		424.73	424.73	79.89		
11 DESIGNACIÓN DE NÚMERO OFICIAL	498.11	498.11		695.04		695.04	695.04	-196.93		
13 DICTAMEN DE VOCACIÓN DE SUELO	3,013.55	3,013.55		525.62		525.62	525.62	2,487.93		
15 LICENCIA PARA ROMPER PAVIMENTOS, BANQUETAS O MACHUELOS.	166.04	166.04		0.00		0.00	0.00	166.04		
16 AUTORIZACIÓN DE PROGRAMA PARCIAL DE URBANIZACIÓN	0.00	0.00		0.00		0.00	0.00	0.00		
20 LICENCIA DE URBANIZACIÓN	10,000.00	10,000.00		13,534.17		13,534.17	13,534.17	-3,534.17		
22 SUPERVISIÓN DE OBRAS	0.00	0.00		0.00		0.00	0.00	0.00		
23 INCORPORACIÓN MUNICIPAL	0.00	0.00		724.23		724.23	724.23	-724.23		
24 CERTIFICADO DE HABITABILIDAD.	0.00	0.00		0.00		0.00	0.00	0.00		
25 INSCRIPCIÓN O REFERENDO COMO PERITO DE OBRA.	4,630.18	4,630.18		12,901.68		12,901.68	12,901.68	-8,271.50		
27 INSCRIPCIÓN O REG. DE TITULOS, DOCUMENTOS PUBLICOS	0.00	0.00		2,423.90		2,423.90	2,423.90	-2,423.90		
02 ANUNCIOS Y PUBLICIDAD	1,020.26	1,020.26		0.00		0.00	0.00	1,020.26		
01 PUBLICIDAD PERMANENTE	1,020.26	1,020.26		0.00		0.00	0.00	1,020.26		
03 BEBIDAS ALCOHOLICAS	71,506.57	71,506.57		42,525.79		42,525.79	42,525.79	28,980.78		
01 EXPEDICIÓN DE LICENCIAS PARA FUNCIONAMIENTO DE ESTABLECIMIENTO	12,078.18	12,078.18		4,334.44		4,334.44	4,334.44	7,743.74		
02 REFERENDO DE ANUAL DE LICENCIA	44,753.01	44,753.01		19,294.95		19,294.95	19,294.95	25,458.06		
03 CAMBIO DE DOMICILIO	0.00	0.00		0.00		0.00	0.00	0.00		
04 CAMBIO DE PROPIETARIO	0.00	0.00		0.00		0.00	0.00	0.00		
05 HORAS EXTRAS	6,932.00	6,932.00		5,603.76		5,603.76	5,603.76	1,328.24		
07 PERMISO PARA FUNCIONAMIENTO TEMPORAL	7,743.38	7,743.38		13,292.64		13,292.64	13,292.64	-5,549.26		
05 REGISTROS, CERTIFICACIONES Y LEGALIZACIONES	25,656.34	25,656.34		19,773.90		19,773.90	19,773.90	5,882.44		
01 EN OFICINAS	18,682.83	18,682.83		15,985.92		15,985.92	15,985.92	2,696.91		
02 A DOMICILIO	1,992.43	1,992.43		0.00		0.00	0.00	1,992.43		
03 DIVORCIOS	4,981.08	4,981.08		3,787.98		3,787.98	3,787.98	1,193.10		
06 CATASTRO	14,642.73	14,642.73		8,999.00		8,999.00	8,999.00	5,643.73		
02 INFORMES Y CERTIFICACIONES DE CATASTRO	7,056.53	7,056.53		3,701.00		3,701.00	3,701.00	3,355.53		
03 AVALÚOS, ASIGNACION DE CLAVES Y MEDICIONES	6,558.42	6,558.42		4,861.56		4,861.56	4,861.56	1,696.86		

**MUNICIPIO DE COQUIMATLAN, COL.**  
**Sistema Integral de Contabilidad Gubernamental**  
**ESTADO ANALITICO DE INGRESOS**  
**DEL 1 DE JUNIO AL 30 DE JUNIO DE 2020**



Clave Presupuestaria Descripción  
 Rubro Tipo-Clase-Códy

	Est	Jun-Jun	PrM	Jun-Jun	Dev	Jun-Jun	Rec	Jun-Jun	PrR	Jun-Jun
<b>04 FUSIONES, SUBDIVISIONES, RELOTIFICACIONES, CESIONES Y REGISTROS</b>										
<b>07 ECOLOGÍA</b>										
01 DICTAMEN DE FACTIBILIDAD		1,027.78		1,027.78	436.44	436.44	436.44	436.44		591.34
03 AUTORIZACIÓN PARA PODA O DERRIBO DE ÁRBOL		1,315.80		1,315.80	434.40	434.40	434.40	434.40		881.40
08 DIVERSAS CERTIFICACIONES		1,315.80		1,315.80	434.40	434.40	434.40	434.40		881.40
		0.00		0.00	0.00	0.00	0.00	0.00		0.00
		6,088.55		6,088.55	2,909.29	2,909.29	2,909.29	2,909.29		3,179.26
		110.42		110.42	0.00	0.00	0.00	0.00		110.42
		871.18		871.18	260.64	260.64	260.64	260.64		610.54
		5,106.95		5,106.95	2,648.65	2,648.65	2,648.65	2,648.65		2,458.30
<b>05 PRODUCTOS</b>		<b>18,975.63</b>		<b>18,975.63</b>	<b>13,610.05</b>	<b>13,610.05</b>	<b>13,610.05</b>	<b>13,610.05</b>		<b>5,365.58</b>
01 PRODUCTOS		18,975.63		18,975.63	13,610.05	13,610.05	13,610.05	13,610.05		5,365.58
01 PRODUCTOS DERIVADOS DEL USO Y APROVECHAMIENTO DE BIENES NO SUJETOS A RÉGIMEN DE DOMINIO PÚBLICO		83.02		83.02	86.88	86.88	86.88	86.88		-3.86
03 FORMAS IMPRESAS		83.02		83.02	86.88	86.88	86.88	86.88		-3.86
03 OTROS PRODUCTOS QUE GENERAN INGRESOS CORRIENTES		18,892.61		18,892.61	13,523.17	13,523.17	13,523.17	13,523.17		5,369.44
01 RENDIMIENTOS GENERADOS DE GASTO CORRIENTE		16,230.24		16,230.24	11,080.66	11,080.66	11,080.66	11,080.66		5,149.58
02 RENDIMIENTOS GENERADOS DE FAIS		1,938.35		1,938.35	2,213.45	2,213.45	2,213.45	2,213.45		-275.10
03 RENDIMIENTOS GENERADOS DE FORTAMUN		724.02		724.02	229.06	229.06	229.06	229.06		494.96
<b>06 APROVECHAMIENTOS</b>		<b>13,009.42</b>		<b>479,675.42</b>	<b>524,557.10</b>	<b>524,557.10</b>	<b>524,557.10</b>	<b>524,557.10</b>		<b>-44,881.68</b>
01 APROVECHAMIENTOS		13,009.42		479,675.42	524,557.10	524,557.10	524,557.10	524,557.10		-44,881.68
02 MULTAS		13,009.42		13,009.42	54,035.44	54,035.44	54,035.44	54,035.44		-41,026.02
01 MULTAS POR FALTAS A LA REGLAMENTACIÓN MUNICIPAL		14,503.74		14,503.74	99,994.96	99,994.96	99,994.96	99,994.96		-85,491.22
04 DESCUENTO DE MULTAS		-1,494.32		-1,494.32	-45,959.52	-45,959.52	-45,959.52	-45,959.52		44,465.20
03 INDEMNIZACIONES		0.00		0.00	3,855.66	3,855.66	3,855.66	3,855.66		-3,855.66
09 OTROS APROVECHAMIENTOS		0.00		466,666.00	466,666.00	466,666.00	466,666.00	466,666.00		0.00
05 APOYOS		0.00		466,666.00	466,666.00	466,666.00	466,666.00	466,666.00		0.00
<b>08 PARTICIPACIONES, APORTACIONES, CONVENIOS, INCENTIVOS DERIVADOS DE LA COLABORACIÓN FISCAL Y FONDOS DISTINTOS DE APORTACIONES</b>		<b>7,690,223.14</b>		<b>7,759,484.46</b>	<b>6,767,930.33</b>	<b>6,767,930.33</b>	<b>6,767,930.33</b>	<b>6,767,930.33</b>		<b>991,554.13</b>
01 PARTICIPACIONES		5,302,048.48		5,302,048.48	4,067,466.33	4,067,466.33	4,067,466.33	4,067,466.33		1,234,582.15
01 FONDO GENERAL DE PARTICIPACIONES		3,333,470.58		3,333,470.58	3,651,318.22	3,651,318.22	3,651,318.22	3,651,318.22		-317,847.64
02 FONDO DE FOMENTO MUNICIPAL		1,211,018.33		1,211,018.33	0.00	0.00	0.00	0.00		1,211,018.33
03 TENENCIA		5.58		5.58	0.00	0.00	0.00	0.00		5.58
04 ISAN		63,228.83		63,228.83	33,142.00	33,142.00	33,142.00	33,142.00		30,086.83
05 IEPs		139,584.25		139,584.25	267,253.06	267,253.06	267,253.06	267,253.06		-127,668.81
06 FONDO DE FISCALIZACIÓN		165,627.58		165,627.58	115,753.05	115,753.05	115,753.05	115,753.05		49,874.53
07 IEPs GASOLINA Y DIESEL		175,251.33		175,251.33	0.00	0.00	0.00	0.00		175,251.33



**MUNICIPIO DE COQUIMATLAN, COL.**  
 Sistema Integral de Contabilidad Gubernamental  
**ESTADO ANALITICO DE INGRESOS**  
**DEL 1 DE JUNIO AL 30 DE JUNIO DE 2020**

Rubro-Tipo-Clase-Conc	Descripción	Est. Jun-Jun	PrM Jun-Jun	Dev Jun-Jun	Rec Jun-Jun	PrR Jun-Jun
09	PARTICIPACION ARTICULO 3-B LEY DE COORDINACION FISCAL FEDERAL	213,862.00	213,862.00	0.00	0.00	213,862.00
02	APORTACIONES	2,388,174.66	2,457,435.98	2,700,464.00	2,700,464.00	-243,028.02
01	FONDO DE APORTACION PARA LA INFRAESTRUCTURA SOCIAL	1,149,211.33	1,215,141.74	1,458,170.00	1,458,170.00	-243,028.26
01	FAIS DEL EJERCICIO	1,149,211.33	1,215,141.74	1,458,170.00	1,458,170.00	-243,028.26
02	FONDO DE APORTACION PARA EL FORTALECIMIENTO DE LOS MUNICIPIOS	1,238,963.33	1,242,294.24	1,242,294.00	1,242,294.00	0.24
01	FORTAMUN DEL EJERCICIO	1,238,963.33	1,242,294.24	1,242,294.00	1,242,294.00	0.24

**TOTAL:**

**8,361,473.90 8,897,401.22 7,965,366.44 7,965,366.44 932,034.78**

*[Handwritten signature]*




**MUNICIPIO DE COQUIMATLAN, COL.**  
**Sistema Integral de Contabilidad Gubernamental**  
**ESTADO ANALITICO DEL EJERCICIO DEL PRESUPUESTO DE EGRESOS**  
**DEL 1 DE JUNIO AL 30 DE JUNIO DE 2020**

Análisis por: Objeto del Gasto  
 Clave Presupuestaria: Descripción  
 Cap-Con-PGen-PEsp

	Apr Jun-Jun	PrM Jun-Jun	Comp Jun-Jun	Dev Jun-Jun	Eje Jun-Jun	Pag Jun-Jun	SEje Jun-Jun
<b>01 SERVICIOS PERSONALES</b>	<b>4,238,718.78</b>	<b>3,992,829.92</b>	<b>3,992,829.92</b>	<b>3,992,829.92</b>	<b>3,992,829.92</b>	<b>3,888,601.80</b>	<b>0.00</b>
01 REMUNERACIONES AL PERSONAL DE CARACTER PERMANENTE	2,211,614.56	2,204,741.66	2,204,741.66	2,204,741.66	2,204,741.66	2,204,741.66	0.00
01 DIETAS	12,574.00	19,574.00	19,574.00	19,574.00	19,574.00	19,574.00	0.00
02 COMPENSACIONES	12,574.00	19,574.00	19,574.00	19,574.00	19,574.00	19,574.00	0.00
03 SUELDOS BASE AL PERSONAL PERMANENTE	2,199,040.56	2,185,167.66	2,185,167.66	2,185,167.66	2,185,167.66	2,185,167.66	0.00
01 SUELDO	1,627,452.14	1,690,365.97	1,690,365.97	1,690,365.97	1,690,365.97	1,690,365.97	0.00
02 SOBRE SUELDO	392,404.88	342,269.75	342,269.75	342,269.75	342,269.75	342,269.75	0.00
03 QUINQUENIOS	179,183.54	152,531.94	152,531.94	152,531.94	152,531.94	152,531.94	0.00
03 REMUNERACIONES ADICIONALES Y ESPECIALES	673,477.16	378,625.30	378,625.30	378,625.30	378,625.30	378,625.30	0.00
02 PRIMAS DE VACACIONES, DOMINICAL Y GRATIFICACIÓN DE FIN DE AÑO	400,989.68	146,336.90	146,336.90	146,336.90	146,336.90	146,336.90	0.00
01 PRIMA VACACIONAL	326,755.18	138,336.90	138,336.90	138,336.90	138,336.90	138,336.90	0.00
03 PRIMA DE RIESGO	10,000.00	8,000.00	8,000.00	8,000.00	8,000.00	8,000.00	0.00
06 CAMASTA NAVIDEÑA	21,411.50	0.00	0.00	0.00	0.00	0.00	0.00
07 CUESTA ENERO	21,411.50	0.00	0.00	0.00	0.00	0.00	0.00
09 AYUDA FIN DE AÑO	21,411.50	0.00	0.00	0.00	0.00	0.00	0.00
04 COMPENSACIONES	272,487.48	232,288.40	232,288.40	232,288.40	232,288.40	232,288.40	0.00
01 COMPENSACIONES	272,487.48	232,288.40	232,288.40	232,288.40	232,288.40	232,288.40	0.00
04 SEGURIDAD SOCIAL	272,487.48	232,288.40	232,288.40	232,288.40	232,288.40	232,288.40	0.00
01 APORTACIONES DE SEGURIDAD SOCIAL	263,421.81	301,936.16	301,936.16	301,936.16	301,936.16	207,683.03	0.00
01 CUOTAS AL IMSS	263,421.81	301,936.16	301,936.16	301,936.16	301,936.16	207,683.03	0.00
02 PREVISIÓN SOCIAL MÚLTIPLE	219,375.49	263,839.40	263,839.40	263,839.40	263,839.40	169,586.27	0.00
05 OTRAS PRESTACIONES SOCIALES Y ECONOMICAS	44,046.32	38,096.76	38,096.76	38,096.76	38,096.76	38,096.76	0.00
01 CUOTAS PARA EL FONDO DE AHORRO Y FONDO DE TRABAJO	930,181.82	952,164.24	952,164.24	952,164.24	952,164.24	942,189.25	0.00
01 FONDO DE AHORRO	268,877.70	321,103.46	321,103.46	321,103.46	321,103.46	311,128.47	0.00
02 FONDO DE PENSIONES	47,462.38	41,209.82	41,209.82	41,209.82	41,209.82	41,209.82	0.00
03 LAUDOS	109,415.32	167,893.64	167,893.64	167,893.64	167,893.64	157,918.65	0.00
04 PRESTACIONES CONTRACTUALES	112,000.00	112,000.00	112,000.00	112,000.00	112,000.00	112,000.00	0.00
09 AYUDA DE TRANSPORTE	661,304.12	631,060.78	631,060.78	631,060.78	631,060.78	631,060.78	0.00
10 AYUDA PARA RENTA	82,393.20	71,924.24	71,924.24	71,924.24	71,924.24	71,924.24	0.00
17 BECAS	67,364.86	58,265.54	58,265.54	58,265.54	58,265.54	58,265.54	0.00
24 BONO DE ASISTENCIA PERFECTA	32,827.37	29,026.26	29,026.26	29,026.26	29,026.26	29,026.26	0.00
25 BONO DE CUMPLEAÑOS	135,647.96	114,219.70	114,219.70	114,219.70	114,219.70	114,219.70	0.00
35 BONO DIA DEL PADRE	7,700.00	6,300.00	6,300.00	6,300.00	6,300.00	6,300.00	0.00
41 BONO PERSONAL DE CAMPO	99,057.19	78,261.18	78,261.18	78,261.18	78,261.18	78,261.18	0.00
42 BONO PRODUCTIVIDAD	16,000.00	13,600.00	13,600.00	13,600.00	13,600.00	13,600.00	0.00
46 CAMASTA BÁSICA	20,096.04	0.00	0.00	0.00	0.00	0.00	0.00
	192,668.20	147,009.36	147,009.36	147,009.36	147,009.36	147,009.36	0.00

**MUNICIPIO DE COQUIMATLAN, COL.**  
**Sistema Integral de Contabilidad Gubernamental**  
**ESTADO ANALITICO DEL EJERCICIO DEL PRESUPUESTO DE EGRESOS**  
**DEL 1 DE JUNIO AL 30 DE JUNIO DE 2020**



Clave Presupuestaria	Descripción	Apr Jun-Jun	PrM Jun-Jun	Comp Jun-Jun	Dev Jun-Jun	Eje Jun-Jun	Pag Jun-Jun	SEje Jun-Jun
54	GUARDERIA	7,549.30	6,863.00	6,863.00	6,863.00	6,863.00	6,863.00	0.00
62	AYUDA POR SERVICIOS	0.00	105,591.50	105,591.50	105,591.50	105,591.50	105,591.50	0.00
07	PAGO DE ESTIMULOS A SERVIDORES PUBLICOS	160,023.43	155,362.56	155,362.56	155,362.56	155,362.56	155,362.56	0.00
01	ESTIMULOS	160,023.43	155,362.56	155,362.56	155,362.56	155,362.56	155,362.56	0.00
02	GASTOS DE REPRESENTACION	160,023.43	155,362.56	155,362.56	155,362.56	155,362.56	155,362.56	0.00
02	MATERIALES Y SUMINISTROS	415,291.81	381,492.57	381,492.57	381,492.57	399,863.92	346,363.98	0.00
01	MATERIALES DE ADMINISTRACION, EMISION DE DOCUMENTOS Y ARTICULOS OFICIALES	75,240.42	28,587.88	28,587.88	28,587.88	28,057.68	16,525.10	0.00
01	MATERIALES, ÚTILES Y EQUIPOS MENORES DE OFICINA	75,240.42	28,587.88	28,587.88	28,587.88	28,057.68	16,525.10	0.00
01	MATERIAL Y ÚTILES DE OFICINA	28,379.41	13,909.34	13,909.34	13,909.34	13,909.34	4,999.81	0.00
02	MATERIAL DE LIMPIEZA	19,829.42	10,737.15	10,737.15	10,737.15	10,737.15	8,303.10	0.00
03	MATERIAL DE IMPRESIÓN Y REPRODUCCIÓN	3,886.00	1,450.00	1,450.00	1,450.00	1,450.00	1,450.00	0.00
04	MATERIAL Y ÚTILES DE IMPRESIÓN	13,145.59	2,491.39	2,491.39	2,491.39	1,511.19	1,772.19	0.00
06	EQUIPOS MENORES DE OFICINA	10,000.00	0.00	0.00	0.00	450.00	0.00	0.00
04	MATERIALES Y ARTICULOS DE CONSTRUCCION Y DE REPARACION	12,678.94	0.00	0.00	0.00	0.00	0.00	0.00
06	MATERIAL ELÉCTRICO Y ELECTRÓNICO	6,174.89	0.00	0.00	0.00	0.00	0.00	0.00
01	MATERIAL ELÉCTRICO Y ELECTRÓNICO PARA OFICINAS ADMINISTRATIVAS	1,730.70	0.00	0.00	0.00	0.00	0.00	0.00
02	MATERIAL ELÉCTRICO PARA EL SISTEMA DE ALUMBRADO PÚBLICO	4,444.19	0.00	0.00	0.00	0.00	0.00	0.00
09	OTROS MATERIALES Y ARTÍCULOS DE CONSTRUCCIÓN Y REPARACIÓN	6,504.05	0.00	0.00	0.00	0.00	0.00	0.00
01	OTROS MATERIALES Y ARTÍCULOS DE CONSTRUCCIÓN Y REPARACIÓN	6,504.05	0.00	0.00	0.00	0.00	0.00	0.00
05	PRODUCTOS QUIMICOS, FARMACEUTICOS Y DE LABORATORIO	4,558.02	0.00	0.00	0.00	0.00	0.00	0.00
02	FERTILIZANTES, PESTICIDAS Y OTROS AGROQUÍMICOS	4,558.02	0.00	0.00	0.00	0.00	0.00	0.00
01	HERBICIDAS Y PLAGUICIDAS.	4,558.02	0.00	0.00	0.00	0.00	0.00	0.00
06	COMBUSTIBLES, LUBRICANTES Y ADITIVOS	302,015.42	242,591.64	242,591.64	242,591.64	292,228.55	292,228.55	0.00
01	COMBUSTIBLES, LUBRICANTES Y ADITIVOS	302,015.42	242,591.64	242,591.64	242,591.64	292,228.55	292,228.55	0.00
01	GASOLINA	302,015.42	242,591.64	242,591.64	242,591.64	292,228.55	292,228.55	0.00
07	VESTUARIO, BLANCOS, PRENDAS DE PROTECCION Y ARTICULOS DEPORTIVOS	831.00	104,185.05	104,185.05	104,185.05	73,449.69	37,610.33	0.00
01	VESTUARIO Y UNIFORMES	0.00	102,414.08	102,414.08	102,414.08	71,678.72	35,839.36	0.00
01	UNIFORMES	0.00	102,414.08	102,414.08	102,414.08	71,678.72	35,839.36	0.00
02	PRENDAS DE SEGURIDAD Y PROTECCIÓN PERSONAL	831.00	1,770.97	1,770.97	1,770.97	1,770.97	1,770.97	0.00
01	ROPA Y EQUIPO DE SEGURIDAD	831.00	1,770.97	1,770.97	1,770.97	1,770.97	1,770.97	0.00
08	MATERIALES Y SUMINISTROS PARA SEGURIDAD	17,544.00	2,528.00	2,528.00	2,528.00	2,528.00	0.00	0.00
02	MATERIALES DE SEGURIDAD PÚBLICA	17,544.00	2,528.00	2,528.00	2,528.00	2,528.00	0.00	0.00
02	OTROS MATERIALES DE SEGURIDAD PÚBLICA	17,544.00	2,528.00	2,528.00	2,528.00	2,528.00	0.00	0.00

**MUNICIPIO DE COQUIMATLAN, COL.**  
**Sistema Integral de Contabilidad Gubernamental**  
**ESTADO ANALITICO DEL EJERCICIO DEL PRESUPUESTO DE EGRESOS**  
**DEL 1 DE JUNIO AL 30 DE JUNIO DE 2020**



Objeto del Gasto	Apr. Jun-Jun	PrM Jun-Jun	Comp Jun-Jun	Dev Jun-Jun	Eje Jun-Jun	Pag Jun-Jun	SEje Jun-Jun
09 HERRAMIENTAS, REFACCIONES Y ACCESORIOS MENORES	2,424.01	3,600.00	3,600.00	3,600.00	3,600.00	0.00	0.00
04 REFACCIONES Y ACCESORIOS MENORES DE EQUIPO DE CÓMPUTO Y TECNOLOGÍAS DE LA INFORMACIÓN	441.00	0.00	0.00	0.00	0.00	0.00	0.00
01 REFACCIONES Y ACCESORIOS MENORES PARA EQUIPOS DE CÓMPUTO	441.00	0.00	0.00	0.00	0.00	0.00	0.00
06 REFACCIONES Y ACCESORIOS MENORES DE EQUIPO DE TRANSPORTE	55.00	3,600.00	3,600.00	3,600.00	3,600.00	0.00	0.00
01 REFACCIONES Y ACCESORIOS MENORES DE EQUIPO DE TRANSPORTE	55.00	3,600.00	3,600.00	3,600.00	3,600.00	0.00	0.00
09 REFACCIONES Y ACCESORIOS MENORES OTROS BIENES MUEBLES	1,928.01	0.00	0.00	0.00	0.00	0.00	0.00
01 OTRAS REFACCIONES Y ACCESORIOS MENORES	1,928.01	0.00	0.00	0.00	0.00	0.00	0.00
<b>03 SERVICIOS GENERALES</b>	<b>737,931.97</b>	<b>667,670.50</b>	<b>667,670.50</b>	<b>667,670.50</b>	<b>725,832.24</b>	<b>673,472.82</b>	<b>0.00</b>
01 SERVICIOS BÁSICOS	424,239.86	441,202.00	441,202.00	441,202.00	455,707.00	440,523.00	0.00
01 ENERGÍA ELÉCTRICA	357,608.87	403,537.00	403,537.00	403,537.00	403,537.00	403,537.00	0.00
01 ENERGÍA ELÉCTRICA DE OFICINAS ADMINISTRATIVAS	0.00	58,628.00	58,628.00	58,628.00	58,628.00	58,628.00	0.00
02 ENERGÍA ELÉCTRICA DE ALUMBRADO PÚBLICO	357,608.87	344,909.00	344,909.00	344,909.00	344,909.00	344,909.00	0.00
04 TELEFONÍA TRADICIONAL	24,256.66	15,863.00	15,863.00	15,863.00	30,368.00	15,184.00	0.00
01 SERVICIO TELEFÓNICO CONVENCIONAL	24,256.66	15,863.00	15,863.00	15,863.00	30,368.00	15,184.00	0.00
07 SERVICIOS DE ACCESO A INTERNET REDES Y PROCESAMIENTO DE INFORMACIÓN	21,833.33	21,802.00	21,802.00	21,802.00	21,802.00	21,802.00	0.00
05 MANEJO Y ADMINISTRACIÓN DE SERVIDORES	21,833.33	21,802.00	21,802.00	21,802.00	21,802.00	21,802.00	0.00
09 SERVICIOS INTEGRALES Y OTROS SERVICIOS	20,541.00	0.00	0.00	0.00	0.00	0.00	0.00
03 SERVICIOS DE RADIOCOMUNICACIÓN	20,541.00	0.00	0.00	0.00	0.00	0.00	0.00
02 SERVICIOS DE ARRENDAMIENTO	12,837.22	8,750.00	8,750.00	8,750.00	8,750.00	8,750.00	0.00
02 ARRENDAMIENTO DE EDIFICIOS	8,750.00	8,750.00	8,750.00	8,750.00	8,750.00	8,750.00	0.00
03 ARRENDAMIENTO DE EDIFICIOS PARA OFICINAS	8,750.00	8,750.00	8,750.00	8,750.00	8,750.00	8,750.00	0.00
09 OTROS ARRENDAMIENTOS	4,087.22	0.00	0.00	0.00	0.00	0.00	0.00
01 ARRENDAMIENTO DE MUEBLES PARA EVENTOS INCLUYE MANTELERÍA, LONAS Y CARPAS.	4,087.22	0.00	0.00	0.00	0.00	0.00	0.00
03 SERVICIOS PROFESIONALES, CIENTÍFICOS, TÉCNICOS Y OTROS SERVICIOS	69,422.67	3,095.42	3,095.42	3,095.42	3,095.42	3,095.42	0.00
01 SERVICIOS LEGALES, DE CONTABILIDAD, AUDITORÍA Y RELACIONADOS	32,272.67	3,095.42	3,095.42	3,095.42	3,095.42	3,095.42	0.00
02 SERVICIOS DE CONTABILIDAD, AUDITORIA Y ASESORIA CONTABLE Y FISCAL.	32,272.67	3,095.42	3,095.42	3,095.42	3,095.42	3,095.42	0.00
04 SERVICIOS DE CAPACITACIÓN	37,150.00	0.00	0.00	0.00	0.00	0.00	0.00
01 SERVICIOS DE PREPARACIÓN E IMPARTICIÓN DE CURSOS	37,150.00	0.00	0.00	0.00	0.00	0.00	0.00
04 SERVICIOS FINANCIEROS, BANCARIOS Y COMERCIALES	0.00	1,796.10	1,796.10	1,796.10	1,796.10	1,796.10	0.00
01 SERVICIOS FINANCIEROS Y BANCARIOS	0.00	1,796.10	1,796.10	1,796.10	1,796.10	1,796.10	0.00
01 COMISIONES BANCARIAS	0.00	1,796.10	1,796.10	1,796.10	1,796.10	1,796.10	0.00
05 SERVICIOS DE INSTALACION, REPARACION, MANTENIMIENTO Y	121,838.92	175,819.28	175,819.28	175,819.28	206,295.02	154,076.26	0.00



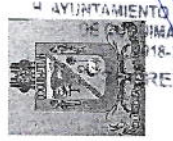
# MUNICIPIO DE COQUIMATLAN, COL.

Sistema Integral de Contabilidad Gubernamental

## ESTADO ANALITICO DEL EJERCICIO DEL PRESUPUESTO DE EGRESOS DEL 1 DE JUNIO AL 30 DE JUNIO DE 2020

Clave Presupuestal	Objeto del Gasto	Apr Jun-Jun	PrM Jun-Jun	Comp Jun-Jun	Dev Jun-Jun	Eje Jun-Jun	Pag Jun-Jun	SEje Jun-Jun
<b>CONSERVACION</b>								
01	CONSERVACION Y MANTENIMIENTO MENOR DE INMUEBLES	55,387.92	52,710.97	52,710.97	52,710.97	53,913.97	25,606.97	0.00
01	CONSERVACION Y MANTENIMIENTO MENOR DE EDIFICIOS	18,241.99	305.97	305.97	305.97	305.97	305.97	0.00
03	CONSERVACION Y MANTENIMIENTO MENOR DE AREAS VERDES	37,145.93	52,405.00	52,405.00	52,405.00	53,608.00	25,301.00	0.00
02	INSTALACION, REPARACION Y MANTENIMIENTO DE MOBILIARIO Y EQUIPO DE ADMINISTRACION, EDUCACIONAL Y RECREATIVO	8,480.00	2,563.60	2,563.60	2,563.60	3,853.60	3,853.60	0.00
01	MANTENIMIENTO DE MOBILIARIO Y EQUIPO DE ADMINISTRACION INCLUYE SEGURO	8,480.00	2,563.60	2,563.60	2,563.60	3,853.60	3,853.60	0.00
07	INSTALACION, REPARACION Y MANTENIMIENTO DE MAQUINARIA, OTROS EQUIPOS Y HERRAMIENTA	57,971.00	120,544.71	120,544.71	120,544.71	148,527.45	124,615.69	0.00
01	REPARACION Y MANTENIMIENTO DE MAQUINARIA	1,809.99	10,889.60	10,889.60	10,889.60	14,577.34	2,042.00	0.00
02	REPARACION Y MANTENIMIENTO DE VEHICULOS	56,161.01	109,655.11	109,655.11	109,655.11	133,950.11	122,573.69	0.00
06	SERVICIOS DE COMUNICACION SOCIAL Y PUBLICIDAD	0.00	11,381.20	11,381.20	11,381.20	11,381.20	11,381.20	0.00
01	DIFUSION POR RADIO, TELEVISION Y OTROS MEDIOS DE MENSAJES SOBRE PROGRAMAS Y ACTIVIDADES GUBERNAMENTALES	0.00	11,381.20	11,381.20	11,381.20	11,381.20	11,381.20	0.00
03	PUBLICACION Y DIFUSION MASIVA POR PRENSA DEL QUEHACER GUBERNAMENTAL	0.00	11,381.20	11,381.20	11,381.20	11,381.20	11,381.20	0.00
07	SERVICIOS DE TRASLADO Y VIATICOS	10,000.00	0.00	0.00	0.00	0.00	0.00	0.00
04	AUTOTRANSPORTE	10,000.00	0.00	0.00	0.00	0.00	0.00	0.00
01	FLETES Y TRANSPORTES	10,000.00	0.00	0.00	0.00	0.00	0.00	0.00
08	SERVICIOS OFICIALES	44,858.66	19,852.89	19,852.89	19,852.89	33,033.89	25,307.23	0.00
02	GASTOS DE ORDEN SOCIAL Y CULTURAL	41,208.94	19,255.89	19,255.89	19,255.89	32,436.89	24,710.23	0.00
02	GASTOS POR CELEBRACION DE ACTOS DE ORDEN SOCIAL	40,898.78	19,255.89	19,255.89	19,255.89	32,436.89	22,730.23	0.00
03	GASTOS POR CELEBRACION DE ACTOS DE ORDEN CULTURAL	310.16	0.00	0.00	0.00	0.00	1,980.00	0.00
04	EXPOSICIONES	3,649.72	597.00	597.00	597.00	597.00	597.00	0.00
01	INSTALACION Y SOSTENIMIENTO DE EXPOSICIONES	3,649.72	597.00	597.00	597.00	597.00	597.00	0.00
09	OTROS SERVICIOS GENERALES	54,734.64	5,773.61	5,773.61	5,773.61	5,773.61	28,543.61	0.00
09	OTROS SERVICIOS GENERALES	54,734.64	5,773.61	5,773.61	5,773.61	5,773.61	28,543.61	0.00
01	OTROS SERVICIOS GENERALES	54,734.64	5,773.61	5,773.61	5,773.61	5,773.61	28,543.61	0.00
<b>04</b>	<b>TRANSFERENCIAS, ASIGNACIONES, SUBSIDIOS Y OTRAS AYUDAS</b>	<b>992,639.05</b>	<b>1,739,589.06</b>	<b>1,072,923.06</b>	<b>1,072,923.06</b>	<b>1,072,923.06</b>	<b>1,067,923.06</b>	<b>666,666.00</b>
02	TRANSFERENCIAS AL RESTO DEL SECTOR PUBLICO	500,000.00	1,166,666.00	500,000.00	500,000.00	500,000.00	500,000.00	666,666.00
04	TRANSFERENCIAS OTORGADAS A ENTIDADES FEDERATIVAS Y MUNICIPIOS	500,000.00	1,166,666.00	500,000.00	500,000.00	500,000.00	500,000.00	666,666.00
04	AYUDAS SOCIALES	54,700.00	40,300.00	40,300.00	40,300.00	40,300.00	35,300.00	0.00
01	AYUDAS SOCIALES A PERSONAS	37,100.00	40,300.00	40,300.00	40,300.00	40,300.00	35,300.00	0.00
07	AYUDAS SOCIALES A ENTIDADES DE INTERES PUBLICO	17,600.00	0.00	0.00	0.00	0.00	0.00	0.00
05	PENSIONES Y JUBILACIONES	437,939.05	532,623.06	532,623.06	532,623.06	532,623.06	532,623.06	0.00
02	JUBILACIONES	437,939.05	532,623.06	532,623.06	532,623.06	532,623.06	532,623.06	0.00

**MUNICIPIO DE COQUIMATLAN, COL.**  
 Sistema Integral de Contabilidad Gubernamental  
**ESTADO ANALITICO DEL EJERCICIO DEL PRESUPUESTO DE EGRESOS**  
**DEL 1 DE JUNIO AL 30 DE JUNIO DE 2020**



Objeto del Gasto	Apr Jun-Jun	PrM Jun-Jun	Comp Jun-Jun	Dev Jun-Jun	Eje Jun-Jun	Pag Jun-Jun	SEje Jun-Jun
<b>05 BIENES MUEBLES, INMUEBLES E INTANGIBLES</b>	<b>12,774.81</b>	<b>0.00</b>	<b>0.00</b>	<b>0.00</b>	<b>0.00</b>	<b>0.00</b>	<b>0.00</b>
01 MOBILIARIO Y EQUIPO DE ADMINISTRACION	12,774.81	0.00	0.00	0.00	0.00	0.00	0.00
09 OTROS MOBILIARIOS Y EQUIPOS DE ADMINISTRACION	12,774.81	0.00	0.00	0.00	0.00	0.00	0.00
<b>06 INVERSION PUBLICA</b>	<b>1,149,211.33</b>	<b>1,215,141.74</b>	<b>0.00</b>	<b>0.00</b>	<b>0.00</b>	<b>0.00</b>	<b>1,215,141.74</b>
01 OBRA PUBLICA EN BIENES DE DOMINIO PUBLICO	1,149,211.33	1,215,141.74	0.00	0.00	0.00	0.00	1,215,141.74
09 TRABAJOS DE ACABADOS EN EDIFICACIONES Y OTROS TRABAJOS ESPECIALIZADOS	1,149,211.33	1,215,141.74	0.00	0.00	0.00	0.00	1,215,141.74
19 CONSTRUCCION DE OTRAS OBRAS DE URBANIZACION	1,149,211.33	1,215,141.74	0.00	0.00	0.00	0.00	1,215,141.74
<b>09 DEUDA PUBLICA</b>	<b>165,810.73</b>	<b>108,532.52</b>	<b>89,745.62</b>	<b>89,745.62</b>	<b>89,745.62</b>	<b>102,237.81</b>	<b>18,786.90</b>
01 AMORTIZACION DE LA DEUDA PUBLICA	71,866.28	53,579.85	53,579.85	53,579.85	53,579.85	53,579.85	0.00
01 AMORTIZACION DE LA DEUDA INTERNA CON INSTITUCIONES DE CRÉDITO	71,866.28	53,579.85	53,579.85	53,579.85	53,579.85	53,579.85	0.00
03 PRESTAMO BANCOBRAS CREDITO NO. 7178	48,492.06	37,643.41	37,643.41	37,643.41	37,643.41	37,643.41	0.00
04 PRESTAMO BANCOBRAS CREDITO NO. 7211	23,374.22	15,936.44	15,936.44	15,936.44	15,936.44	15,936.44	0.00
02 INTERESES DE LA DEUDA PUBLICA	87,649.74	48,657.96	48,657.96	48,657.96	48,657.96	48,657.96	0.00
01 INTERESES DE LA DEUDA INTERNA CON INSTITUCIONES DE CRÉDITO	87,649.74	48,657.96	48,657.96	48,657.96	48,657.96	48,657.96	0.00
04 GASTOS DE LA DEUDA PUBLICA	-22,421.60	-22,421.60	0.00	0.00	0.00	0.00	-22,421.60
02 GASTOS DE LA DEUDA PÚBLICA EXTERNA	-22,421.60	-22,421.60	0.00	0.00	0.00	0.00	-22,421.60
09 ADEUDOS DE EJERCICIOS FISCALES ANTERIORES (ADEFAS)	28,716.31	28,716.31	-12,492.19	-12,492.19	-12,492.19	0.00	41,208.50
01 ADEFAS	28,716.31	28,716.31	-12,492.19	-12,492.19	-12,492.19	0.00	41,208.50
01 ADEFAS	28,716.31	28,716.31	-12,492.19	-12,492.19	-12,492.19	0.00	41,208.50

**TOTAL:**

**7,712,378.48    8,105,256.31    6,204,661.67    6,204,661.67    6,281,194.76    6,078,599.47    1,900,594.64**





H. AYUNTAMIENTO DE COQUIMATLÁN  
ADMINISTRACIÓN 2018-2021

NO. DE OFICIO: 203/2020  
EXPEDIENTE: K:01

EL SUSCRITO, SECRETARIO DEL H. AYUNTAMIENTO CONSTITUCIONAL DE ESTE LUGAR, HACE CONSTAR Y A LA VEZ,-----

C E R T I F I C A -----

QUE LA PRESENTE ACTA ES COPIA FIEL DE SU ORIGINAL DEL LIBRO DE SESIONES DEL H. AYUNTAMIENTO PARA LA ADMINISTRACIÓN MUNICIPAL 2018-2021, EN EL CUAL OBRA UN ACTA QUE EN SU PARTE CONDUCENTE DICE:-----

AL MARGEN IZQUIERDO:- **ACTA NÚMERO 58 DE LA SESIÓN EXTRAORDINARIA DEL H. CABILDO CELEBRADA EL DÍA LUNES 6 DE JULIO DEL AÑO DOS MIL VEINTE.**-----

-----PRESIDENCIA: C. M.C.P. JOSÉ GUADALUPE BENAVIDES FLORIÁN, PRESIDENTE MUNICIPAL, AL CENTRO: EN COQUIMATLÁN, COLIMA, CABECERA DEL MUNICIPIO DEL MISMO NOMBRE, ESTADO DE COLIMA, SIENDO LAS 13:10 HORAS (UNA DE LA TARDE CON DIEZ MINUTOS) EL **DIA LUNES 6 DE JULIO DEL AÑO DOS MIL VEINTE**, SE REUNIERON EN LA SALA DE CABILDO "MANUEL LUCAS", DENTRO DE LA PRESIDENCIA MUNICIPAL, TENIENDO ACTO DE PRESENCIA EL C. M.C.P. JOSÉ GUADALUPE BENAVIDES FLORIÁN, PRESIDENTE MUNICIPAL; LICDA. ELMA LUXIOLA JIMENEZ ZAMORA, SINDICA MUNICIPAL Y LOS REGIDORES, C. T.A HORMISDAS ESCAMILLA ALCARAZ, LICDA. ERIKA LIZETH CASTAÑEDA SANCHEZ, LIC. DANIEL FLORES ORTEGA, C. MARTA GALVÁN CASTELLANOS, LICDA. LEONOR ALCARAZ MANZO, MVZ. ABEL CARDENAS GONZALEZ, ENF. TERESA GUERRERO PADILLA Y LTS. SALVADOR FUENTES PEDROZA ;CON EL FIN DE CELEBRAR **SESIÓN EXTRAORDINARIA DE CABILDO**, BAJO EL SIGUIENTE ORDEN DEL DÍA: -----

- 1.- LISTA DE ASISTENCIA. -----
- 2.- DECLARACIÓN DE QUÓRUM LEGAL E INSTALACIÓN LEGAL DE LA SESION. -----
- 3.- LECTURA Y APROBACIÓN EN SU CASO DEL ORDEN DEL DIA. -----
- 4.- LECTURA Y APROBACIÓN EN SU CASO, DEL ACTA DE LA SESIÓN ANTERIOR.-----
- 5.- DICTAMEN QUE PRESENTA LA COMISIÓN DE HACIENDA MUNICIPAL, RESPECTO A LA AUTORIZACIÓN DE LA CUENTA PUBLICA CORRESPONDIENTE AL MES DE JUNIO DE 2020. -----





H. AYUNTAMIENTO DE COQUIMATLÁN  
ADMINISTRACIÓN 2018-2021

6.- DICTAMEN DE TRANSFERENCIAS Y/O AMPLIACIONES Y DISMINUCIONES DE LAS PARTIDAS PRESUPUESTALES ORIGINALMENTE AUTORIZADAS AL PRESUPUESTO DE EGRESOS PARA EL MES DE JULIO DE 2020 QUE PRESENTA LA COMISIÓN DE HACIENDA MUNICIPAL. -----

7.- CANCELACION Y RECLASIFICACION DE CUENTAS DE BALANCE OBSERVADAS POR OSAFIG, QUE PRESENTA LA TESORERA MUNICIPAL C.P. MA. GUADALUPE ADAME GUTIERREZ. -----

8.- DICTAMEN ELABORADO POR LA COMISION DE HACIENDA MUNICIPAL DEL H. CABILDO DEL AYUNTAMIENTO CONSTITUCIONAL DE COQUIMATLAN, COLIMA, RELATIVO A SOLICITAR AL CONGRESO DEL ESTADO, LA AUTORIZACION DE ESTIMULOS FISCALES EN EL PRESENTE EJERCICIO FISCAL. -----

9.- DICTAMEN ELABORADO POR LA COMISION DE DESARROLLO URBANO, ECOLOGIA Y VIVIENDA DEL H. CABILDO DEL AYUNTAMIENTO CONSTITUCIONAL DE COQUIMATLAN, COLIMA RELATIVO A LA MUNICIPALIZACION DE 85 LOTES VENDIBLES CORRESPONDIENTES A LA SEPTIMA ETAPA Y FRACCIONES DE LAS ETAPAS OCTAVA, NOVENA Y DECIMA, DEL FRACCIONAMIENTO VALLE DE LAS HUERTAS. -----

10.- DICTAMEN ELABORADO POR LA COMISION DE DESARROLLO URBANO, ECOLOGIA Y VIVIENDA DEL H. CABILDO DEL AYUNTAMIENTO CONSTITUCIONAL DE COQUIMATLAN, COLIMA, RELATIVO A LA INCORPORACION MUNICIPAL DE LA ETAPA 1 DEL FRACCIONAMIENTO DENOMINADO "LA PRADERA", UBICADO EN EL MUNICIPIO DE COQUIMATLAN. -----

11.- SOLICITUD DEL C. APOLINAR PADILLA GUTIERREZ, REPRESENTANTE DE LOS CHACALEROS DEL MUNICIPIO DE COQUIMATLAN, PARA CUBRIR LOS GASTOS LEGALES PARA CONFORMARSE COMO "PRODUCCION PESQUERA CHIGUILINEROS DE COQUIMATLAN SC DE RL DE CV." -----

12.- CLAUSURA. -----

**PRIMER PUNTO.- LISTA DE ASISTENCIA.** AL PASAR LISTA DE ASISTENCIA MANIFESTARON SU PRESENCIA EL PRESIDENTE MUNICIPAL, LA SINDICA Y OCHO REGIDORES QUE INTEGRAN EL CABILDO -----

**SEGUNDO PUNTO.- DECLARACIÓN DE QUÓRUM LEGAL E INSTALACIÓN LEGAL DE LA SESION.** HABIENDO QUORUM LEGAL, SE DECLARO FORMALMENTE INSTALADA LA SESION SIENDO LAS 13:10 HORAS (UNA DE LA TARDE CON DIEZ MINUTOS) DEL DIA LUNES 06 DE JULIO DEL AÑO EN CURSO. -----





H. AYUNTAMIENTO DE COQUIMATLÁN  
ADMINISTRACIÓN 2018-2021

**TERCER PUNTO.- LECTURA Y APROBACIÓN EN SU CASO DEL ORDEN DEL DIA.** EL PRESIDENTE MUNICIPAL MCP. JOSE GUADALUPE BENAVIDES FLORIAN DA A CONOCER EL ORDEN DEL DIA. Y ANTES DE SOMETERLO A VOTACION PRONE EL PRESIDENTE MUNICIPAL COMO PUNTO NUMERO 12 SOLICITUD Y EN SU CASO APROBACIÓN QUE PRESENTA EL DIRECTOR DEL ORGANISMO OPERADOR DE LA CAPACO C.P. JOSÉ MANUEL PÉREZ MONTES, PARA SOLICITAR DESCUENTO DEL 50% EN DERECHOS, 100 % EN RECARGOS DE LOS EJERCICIOS 2019 Y ANTERIORES ADEMÁS DE LA AMPLIACION DE PLAZOS DEL DESCUENTO DEL 8% Y DESCUENTOS DE LA TERCERA EDAD, JUBILADOS Y PENSIONADOS HASTA EL MES DE DICIEMBRE DEL 2020 POR LOS PAGOS DE DERECHOS DE AGUA POTABLE, DRENAJE Y SANEAMIENTO. Y COMO PUNTO NUMERO 13 QUEDARIA CLAUSURA. UNA VEZ HECHA LA MODIFICACION SE PUSO A CONSIDERACION DEL PLENO, SIENDO APROBADO POR MAYORIA. -----

**CUARTO PUNTO.- LECTURA Y APROBACIÓN EN SU CASO, DEL ACTA DE LA SESIÓN ANTERIOR.** EN ESTE PUNTO EL PRESIDENTE MUNICIPAL MCP. JOSE GUADALUPE BENAVIDES FLORIAN INSTRUYO AL SECRETARIO A DAR LECTURA AL ACTA ANTERIOR, UNA VEZ TERMINADA LA LECTURA, SE PUSO A CONSIDERACION DEL PLENO SIENDO APROBADA POR UNANIMIDAD. -----

**.....SEXTO PUNTO.- DICTAMEN DE TRANSFERENCIAS Y/O AMPLIACIONES Y DISMINUCIONES DE LAS PARTIDAS PRESUPUESTALES ORIGINALMENTE AUTORIZADAS AL PRESUPUESTO DE EGRESOS PARA EL MES DE JULIO DE 2020 QUE PRESENTA LA COMISIÓN DE HACIENDA MUNICIPAL.** EN ESTE PUNTO LE CEDEN EL USO DE LA VOZ AL REGIDOR LIC. DANIEL FLORES ORTEGA SECRETARIO DE LA COMISION DE HACIENDA QUIEN DA LECTURA AL PRESENTE DICTAMEN, TERMINADA ESTA TIENE LA INTERVENCION LA C.P. MARIBEL RUIZ AMEZCUA QUIEN HACE MENCION QUE DE LOS REMANENTES QUE ARROJARON LAS SUBCUENTAS QUE NO TUVIERON MOVIMIENTOS SE HICIERON LAS TRANSFERENCIAS A LAS CUENTAS QUE TIENEN MAYOR OPERATIVIDAD DEL AYUNTAMIENTO. UNA VEZ TERMINADA LA EXPLICACION Y DISCIPADAS LA DUDAS SE PUSO A CONSIDERACION DEL PLENO, SIENDO APROBADO POR UNANIMIDAD. (ANEXO II). -----

**.....DECIMO TERCER PUNTO.- CLAUSURA.** AGOTADO EL ORDEN DEL DÍA, EL PRESIDENTE MUNICIPAL MCP. JOSÉ GUADALUPE BENAVIDES FLORIAN DECLARO CLAUSURADA LA SESION SIENDO LAS 14:00 HORAS. (DOS DE LA TARDE). DEL DÍA DE SU FECHA. -----





H. AYUNTAMIENTO DE COQUIMATLÁN  
ADMINISTRACIÓN 2018-2021

-----PARA CONSTANCIA DE ESTA, SE LEVANTA LA PRESENTE ACTA,  
QUE FIRMAN LOS QUE EN ELLA INTERVINIERON Y QUISIERON HACERLO-----  
----- DOY FE -----

A T E N T A M E N T E  
COQUIMATLÁN, COL.,  
SECRETARIO DEL H. AYUNTAMIENTO.

**C. ING. ROBERTO NAVARRO LOPEZ**

A QUIEN CORRESPONDA:

-----EL SUSCRITO, SECRETARIO DEL H. AYUNTAMIENTO  
CONSTITUCIONAL DE ESTE LUGAR, HACE CONSTAR Y A LA VEZ,-----

-----C E R T I F I C A -----  
QUE LA PRESENTE ACTA ES COPIA FIEL DE SU ORIGINAL DEL LIBRO DE SESIONES  
DE LA ADMINISTRACIÓN MUNICIPAL 2018-2021.

SE EXTIENDE LA PRESENTE CERTIFICACIÓN A LOS SEIS DÍAS  
DEL MES DE JULIO DEL AÑO DOS MIL VEINTE.

**A T E N T A M E N T E.  
COQUIMATLÁN, COL.,  
EL SECRETARIO DEL H. AYUNTAMIENTO.**

**ING. ROBERTO NAVARRO LOPEZ**





# COQUIMATLÁN

TESORERIA  
H. AYUNTAMIENTO 2018-2021

**DICTAMEN DE TRANSFERENCIAS Y/O AMPLIACIONES Y DISMINUCIONES DE LAS PARTIDAS PRESUPUESTALES ORIGINALMENTE AUTORIZADAS AL PRESUPUESTO DE EGRESOS PARA EL MES DE JULIO 2020 QUE PRESENTA LA COMISIÓN DE HACIENDA MUNICIPAL**

**H. CABILDO MUNICIPAL  
PRESENTE.**

La Comisión de Hacienda Municipal, integrada por los CC. Munícipes: LIC. LEONOR ALCARAZ MANZO, Regidora; T.A. HORMISDAS ESCAMILLA ALCARAZ, Regidor; MTRA. ELMA LUXIOLA JIMENEZ ZAMORA, Síndico Municipal; LIC. DANIEL FLORES ORTEGA, Regidor; y C. ENF. MA. TERESA GUERRERO PADILLA, Regidora; el primero de los mencionados con el carácter de Presidente y los demás con el de secretarios de la Comisión, con fundamento en las facultades y obligaciones que nos otorga el artículo 109 fracciones III, IV, IX y X del Reglamento de Gobierno Municipal de Coquimatlán, Colima, y

### ANTECEDENTES:

**PRIMERO.-** Que el día 06 de julio la Tesorera Municipal C.P. MA. GUADALUPE ADAME GUTIERREZ, turnó a esta Comisión la Solicitud para Autorización de aumento y disminución de partidas en el Presupuesto de Egresos para el mes de julio 2020.

**SEGUNDO.-** Que para la atención y dictamen en términos de Ley, los suscritos nos reunimos en sesión de trabajo el día 06 de julio del 2020.

En mérito de esos antecedentes, los suscritos emitimos los siguientes

### CONSIDERANDOS

**PRIMERO.-** Esta Comisión es competente para conocer del presente asunto por disposición expresa de la fracción III, IV del artículo 109 del Reglamento de Gobierno Municipal de Coquimatlán, Colima, que establece textualmente:

*ARTÍCULO 109.- Son facultades y obligaciones de la Comisión de Hacienda Municipal: ...*

*III. La formulación de los estudios y proyectos presupuestarios generales y particulares de la administración municipal;*

*IV. Elaborar los dictámenes de transferencias y/o ampliaciones de las partidas presupuestales originalmente autorizadas en los programas aprobados, atendiendo a las previsiones que señalen, tanto el Tesorero Municipal como las dependencias correspondientes, para su presentación ante el cabildo.*



**“H. AYUNTAMIENTO COQUIMATLÁN, COLIMA”**

H. AYUNTAMIENTO CONSTITUCIONAL DE COQUIMATLÁN, Colima S/N v Jesús Alcaraz. Coquimatlán. Col.. Tel: 32 3 03 33 v 32 307 48. C.Postal 28400.

SECRETARÍA



# COQUIMATLÁN

H. AYUNTAMIENTO 2018-2021

**SEGUNDO.-** Que la información remitida por la Tesorera Municipal consistente en desglose de las partidas que requieren ampliación y disminución, analizando a detalle de acuerdo al siguiente Resumen:




## MUNICIPIO DE COQUIMATLAN, COL.

Sistema Integral de Contabilidad  
Gubernamental

### TRANSFERENCIA PRESUPUESTAL

Tipo:	1-02, 1-01 MODIFICACION POR REDISTRIBUCION DEL PRESUPUESTO DE EGRESOS		Fecha:	03/07/2020	
No. Folio:	MODIFICACION AL PRESUPUESTO DE EGRESOS PARA LA OPERATIVIDAD		Ampliaciones	Reducciones	
Concepto:	Clasificación por Objeto del Gasto				
UP UR UE					
00531	08-01-01	02-07-02-01 ROPA Y EQUIPO DE SEGURIDAD	700.00		
	08-01-01	02-07-02-01 ROPA Y EQUIPO DE SEGURIDAD			700.00
00549	08-01-01	02-07-02-01 ROPA Y EQUIPO DE SEGURIDAD	519.93		
	08-01-01	02-07-02-01 ROPA Y EQUIPO DE SEGURIDAD			519.93
00527	05-01-01	03-04-01-01 COMISIONES BANCARIAS	464.00		
	05-01-01	03-09-09-01 OTROS SERVICIOS GENERALES			464.00
00551	03-01-01	03-06-01-03 PUBLICACIÓN Y DIFUSIÓN MASIVA POR PRENSA DEL QUEHACER GUBERNAMENTAL	11,381.20		
	05-01-01	03-09-09-01 OTROS SERVICIOS GENERALES			11,381.20
00563	05-01-01	02-06-01-01 GASOLINA	305.00		
	08-01-01	02-06-01-01 GASOLINA	7,960.00		
	05-01-01	03-09-09-01 OTROS SERVICIOS GENERALES			8,265.00
00575	09-01-01	03-08-02-03 GASTOS POR CELEBRACIÓN DE ACTOS DE ORDEN CULTURAL	15,800.00		
	09-01-01	03-09-09-01 OTROS SERVICIOS GENERALES			15,800.00
	01-01-01	02-06-01-01 GASOLINA			700.42
	01-01-01	02-06-01-01 GASOLINA	700.42		
00565	05-01-01	03-08-02-02 GASTOS POR CELEBRACIÓN DE ACTOS DE ORDEN SOCIAL	6,822.00		
	05-01-01	03-08-02-02 GASTOS POR CELEBRACIÓN DE ACTOS DE ORDEN SOCIAL			6,822.00
00529	05-01-01	03-04-01-01 COMISIONES BANCARIAS	232.00		
	05-01-01	03-04-01-01 COMISIONES BANCARIAS			232.00
00581	02-01-01	03-07-04-01 FLETES Y TRANSPORTES			5,775.29
	02-01-01	03-07-04-01 FLETES Y TRANSPORTES	5,775.29		





# COQUIMATLÁN

	04-01-01	03-08-02-02 GASTOS POR CELEBRACIÓN DE ACTOS DE ORDEN SOCIAL		114,256.11
	04-01-01	03-08-02-02 GASTOS POR CELEBRACIÓN DE ACTOS DE ORDEN SOCIAL	114,256.11	
	03-01-01	03-05-07-02 REPARACIÓN Y MANTENIMIENTO DE VEHÍCULOS		11,911.00
	03-01-01	03-05-07-02 REPARACIÓN Y MANTENIMIENTO DE VEHÍCULOS	11,911.00	
	03-01-01	03-05-02-01 MANTENIMIENTO DE MOBILIARIO Y EQUIPO DE ADMINISTRACIÓN INCLUYE SEGURO		916.40
	03-01-01	03-05-02-01 MANTENIMIENTO DE MOBILIARIO Y EQUIPO DE ADMINISTRACIÓN INCLUYE SEGURO	916.40	
00579	04-01-03	01-05-01-02 FONDO DE PENSIONES	58,478.32	
	04-01-03	01-05-01-02 FONDO DE PENSIONES		58,478.32
00583	03-01-01	03-05-02-01 MANTENIMIENTO DE MOBILIARIO Y EQUIPO DE ADMINISTRACIÓN INCLUYE SEGURO	916.40	
	04-01-01	03-05-02-01 MANTENIMIENTO DE MOBILIARIO Y EQUIPO DE ADMINISTRACIÓN INCLUYE SEGURO		916.40
00597	09-01-01	01-04-01-01 CUOTAS AL IMSS	157,142.96	
	09-01-01	01-04-01-01 CUOTAS AL IMSS		157,142.96
00595	02-01-01	02-01-01-01 MATERIAL Y ÚTILES DE OFICINA		1,044.00
	02-01-01	02-06-01-01 GASOLINA		24,175.00
	02-01-01	03-03-04-01 SERVICIOS DE PREPARACIÓN E IMPARTICIÓN DE CURSOS		37,150.00
	02-01-01	03-05-07-02 REPARACIÓN Y MANTENIMIENTO DE VEHÍCULOS		1,799.99
	02-01-01	03-08-02-02 GASTOS POR CELEBRACIÓN DE ACTOS DE ORDEN SOCIAL		14,823.29
	02-01-02	05-01-09-00 OTROS MOBILIARIOS Y EQUIPOS DE ADMINISTRACIÓN		12,774.81
	03-01-01	02-01-01-01 MATERIAL Y ÚTILES DE OFICINA		1,939.39
	03-01-01	02-01-01-03 MATERIAL DE IMPRESIÓN Y REPRODUCCIÓN		2,436.00
	03-01-01	02-01-01-03 MATERIAL DE IMPRESIÓN Y REPRODUCCIÓN		5,297.49
	03-01-01	02-06-01-01 GASOLINA		3,050.00
	03-01-01	03-01-04-01 SERVICIO TELEFÓNICO CONVENCIONAL		2.00
	03-01-01	03-06-01-03 PUBLICACIÓN Y DIFUSIÓN MASIVA POR PRENSA DEL QUEHACER GUBERNAMENTAL		8,400.00
	03-01-04	03-08-02-03 GASTOS POR CELEBRACIÓN DE ACTOS DE ORDEN CULTURAL		310.16
	03-01-05	02-06-01-01 GASOLINA		2,900.00
	04-01-01	02-01-01-01 MATERIAL Y ÚTILES DE OFICINA		8,081.16
	04-01-01	02-01-01-01 MATERIAL Y ÚTILES DE OFICINA	8,081.16	
	04-01-01	02-01-01-02 MATERIAL DE LIMPIEZA		4,092.27
	04-01-01	02-01-01-02 MATERIAL DE LIMPIEZA	4,092.27	
	04-01-01	02-06-01-01 GASOLINA		721.33
	04-01-01	02-06-01-01 GASOLINA	721.33	
	04-01-01	02-09-04-01 REFACCIONES Y ACCESORIOS MENORES PARA EQUIPOS DE COMPUTO		140.37
	04-01-01	02-09-09-01 OTRAS REFACCIONES Y ACCESORIOS MENORES		1,928.01
	04-01-01	02-09-09-01 OTRAS REFACCIONES Y ACCESORIOS MENORES	1,928.01	
	04-01-01	03-02-09-01 ARRENDAMIENTO DE MUEBLES PARA EVENTOS INCLUYE MANTELERÍA, LONAS Y CARPAS.		4,087.22



AYUNTAMIENTO CONSTITUCIONAL DE COQUIMATLÁN, COL. 2018-2021 SECRETARÍA


## "H. AYUNTAMIENTO COQUIMATLÁN, COLIMA"

Reforma S/N v Jesús Alcaraz. Coquimatlán. Col.. Tel: 32 3 03 33 v 32 307 48. C.Postal 28400.



# COQUIMATLÁN

04-01-01	03-02-09-01 ARRENDAMIENTO DE MUEBLES PARA EVENTOS INCLUYE MANTELERÍA, LONAS Y CARPAS.	4,087.22	
04-01-01	03-05-02-01 MANTENIMIENTO DE MOBILIARIO Y EQUIPO DE ADMINISTRACIÓN INCLUYE SEGURO	916.40	
04-01-01	03-05-07-02 REPARACIÓN Y MANTENIMIENTO DE VEHÍCULOS		7,662.68
04-01-01	03-05-07-02 REPARACIÓN Y MANTENIMIENTO DE VEHÍCULOS	7,662.68	
05-01-01	02-01-01-01 MATERIAL Y ÚTILES DE OFICINA		2,286.00
05-01-01	02-01-01-01 MATERIAL Y ÚTILES DE OFICINA	2,286.00	
05-01-01	02-01-01-04 MATERIAL Y ÚTILES DE IMPRESIÓN		2,833.71
05-01-01	02-01-01-04 MATERIAL Y ÚTILES DE IMPRESIÓN	2,833.71	
05-01-01	02-06-01-01 GASOLINA		1.26
05-01-01	03-03-01-02 SERVICIOS DE CONTABILIDAD, AUDITORIA Y ASESORIA CONTABLE Y FISCAL.		29,177.25
05-01-01	03-03-01-02 SERVICIOS DE CONTABILIDAD, AUDITORIA Y ASESORIA CONTABLE Y FISCAL.	448.26	
05-01-01	03-05-07-02 REPARACIÓN Y MANTENIMIENTO DE VEHÍCULOS		9,137.42
05-01-01	03-05-07-02 REPARACIÓN Y MANTENIMIENTO DE VEHÍCULOS	30,637.42	
05-01-01	03-09-09-01 OTROS SERVICIOS GENERALES		54,734.64
06-01-01	02-06-01-01 GASOLINA		800.00
07-01-01	02-01-01-01 MATERIAL Y ÚTILES DE OFICINA		515.03
07-01-01	02-01-01-04 MATERIAL Y ÚTILES DE IMPRESIÓN		2,523.00
07-01-01	02-06-01-01 GASOLINA		3,050.00
07-01-01	03-05-01-01 CONSERVACIÓN Y MANTENIMIENTO MENOR DE EDIFICIOS		10,019.69
07-01-01	03-05-01-01 CONSERVACIÓN Y MANTENIMIENTO MENOR DE EDIFICIOS	10,019.69	
07-01-01	03-08-04-01 INSTALACIÓN Y SOSTENIMIENTO DE EXPOSICIONES		3,052.72
07-01-01	03-08-04-01 INSTALACIÓN Y SOSTENIMIENTO DE EXPOSICIONES	3,052.72	
08-01-01	02-01-01-01 MATERIAL Y ÚTILES DE OFICINA		195.01
08-01-01	02-04-06-01 MATERIAL ELÉCTRICO Y ELECTRÓNICO PARA OFICINAS ADMINISTRATIVAS		1,730.70
08-01-01	02-04-06-02 MATERIAL ELÉCTRICO PARA EL SISTEMA DE ALUMBRADO PÚBLICO		4,444.19
08-01-01	02-04-09-01 OTROS MATERIALES Y ARTÍCULOS DE CONSTRUCCIÓN Y REPARACIÓN		6,504.05
08-01-01	02-05-02-01 HIERBICIDAS Y PLAGUICIDAS.		4,558.02
08-01-01	02-06-01-01 GASOLINA		10.27
08-01-01	02-07-02-01 ROPA Y EQUIPO DE SEGURIDAD		279.96
08-01-01	02-09-06-01 REFACCIONES Y ACCESORIOS MENORES DE EQUIPO DE TRANSPORTE		23,455.00
08-01-01	02-09-06-01 REFACCIONES Y ACCESORIOS MENORES DE EQUIPO DE TRANSPORTE	23,455.00	
08-01-01	02-07-02-01 ROPA Y EQUIPO DE SEGURIDAD	29,429.96	
08-01-01	03-01-01-01 ENERGIA ELÉCTRICA DE OFICINAS ADMINISTRATIVAS		1,301.00
08-01-01	03-01-01-02 ENERGÍA ELÉCTRICA DE ALUMBRADO PÚBLICO		144,215.87
08-01-01	03-01-01-02 ENERGÍA ELÉCTRICA DE ALUMBRADO PÚBLICO	144,215.87	








# COQUIMATLÁN

		II Ejercicio 2018-2021		
	08-01-01	03-05-01-01	CONSERVACIÓN Y MANTENIMIENTO MENOR DE EDIFICIOS	12,335.31
	08-01-01	03-05-01-01	CONSERVACIÓN Y MANTENIMIENTO MENOR DE EDIFICIOS	12,335.31
	08-01-01	03-05-07-01	REPARACIÓN Y MANTENIMIENTO DE MAQUINARIA	12,758.13
	10-01-01	02-06-01-01	GASOLINA	900.00
	10-01-01	03-08-02-02	GASTOS POR CELEBRACIÓN DE ACTOS DE ORDEN SOCIAL	150.00
	14-03-01	04-04-01-00	AYUDAS SOCIALES A PERSONAS	15,600.00
	13-01-01	09-01-01-03	PRESTAMO BANOBRAS CREDITO NO. 7178	10,848.65
	13-01-01	09-01-01-04	PRESTAMO BANOBRAS CREDITO NO. 7211	7,437.78
	13-01-01	09-02-01-00	INTERESES DE LA DEUDA INTERNA CON INSTITUCIONES DE CRÉDITO	38,991.78
	05-01-01	03-03-01-02	SERVICIOS DE CONTABILIDAD, AUDITORIA Y ASESORIA CONTABLE Y FISCAL.	5,243.38
	05-01-01	03-03-01-02	SERVICIOS DE CONTABILIDAD, AUDITORIA Y ASESORIA CONTABLE Y FISCAL.	5,243.38
	08-01-01	03-05-07-02	REPARACIÓN Y MANTENIMIENTO DE VEHÍCULOS	33,640.47
	08-01-01	03-05-07-02	REPARACIÓN Y MANTENIMIENTO DE VEHÍCULOS	55,000.00
	08-01-01	03-05-07-01	REPARACIÓN Y MANTENIMIENTO DE MAQUINARIA	3,250.00
	04-01-01	05-01-09-00	OTROS MOBILIARIOS Y EQUIPOS DE ADMINISTRACIÓN	38,164.00
	05-01-01	03-09-09-01	OTROS SERVICIOS GENERALES	197,685.07
00605	03-01-01	02-01-01-03	MATERIAL DE IMPRESIÓN Y REPRODUCCIÓN	5,297.49
	03-01-01	02-01-01-04	MATERIAL Y ÚTILES DE IMPRESIÓN	5,297.49
	04-01-01	03-05-02-01	MANTENIMIENTO DE MOBILIARIO Y EQUIPO DE ADMINISTRACIÓN INCLUYE SEGURO	916.40
	05-01-01	03-04-01-01	COMISIONES BANCARIAS	5,243.38
	05-01-01	03-03-01-02	SERVICIOS DE CONTABILIDAD, AUDITORIA Y ASESORIA CONTABLE Y FISCAL.	5,243.38
	08-01-01	03-09-09-01	OTROS SERVICIOS GENERALES	34,226.39
	05-01-01	03-09-09-01	OTROS SERVICIOS GENERALES	35,142.79
00603	08-01-01	03-05-01-03	CONSERVACIÓN Y MANTENIMIENTO MENOR DE ÁREAS VERDES	15,259.07
	08-01-01	03-05-01-03	CONSERVACIÓN Y MANTENIMIENTO MENOR DE ÁREAS VERDES	15,259.07
00599	09-01-01	01-05-04-46	CANASTA BÁSICA	1,096.00
	09-01-01	01-01-03-01	SUELDO	187,346.25
	09-01-01	01-03-02-01	PRIMA VACACIONAL	6,000.00
	09-01-01	01-03-02-01	PRIMA VACACIONAL	19,000.00
	09-01-01	01-05-04-32	BONO DIA DE LA MADRE	700.00
	09-01-01	01-05-04-32	BONO DIA DE LA MADRE	9,800.00
	08-01-01	01-05-04-35	BONO DIA DEL PADRE	700.00
	09-01-01	01-05-04-35	BONO DIA DEL PADRE	25,200.00
	09-01-01	01-05-04-46	CANASTA BÁSICA	55,738.16
	09-01-01	01-05-04-46	CANASTA BÁSICA	1,096.00
	09-01-01	01-01-03-01	SUELDO	187,346.25
	09-01-01	01-03-02-01	PRIMA VACACIONAL	25,000.00
	09-01-01	01-05-04-32	BONO DIA DE LA MADRE	10,500.00
	09-01-01	01-05-04-35	BONO DIA DEL PADRE	25,900.00






# COQUIMATLÁN

H. AYUNTAMIENTO 2018-2021

09-01-01	01-05-04-46 CANASTA BÁSICA	55,738.16
00601-01-01-01	01-03-04-01 COMPENSACIONES	2,160.00
01-01-01	01-07-01-02 GASTOS DE REPRESENTACIÓN	4,660.87
02-01-01	01-03-04-01 COMPENSACIONES	3,052.90
02-01-02	01-01-03-01 SUELDO	5,525.70
02-01-02	01-01-03-02 SOBRE SUELDO	4,973.14
02-01-02	01-01-03-03 QUINQUENIOS	2,729.48
02-01-02	01-03-04-01 COMPENSACIONES	1,169.88
02-01-02	01-04-01-02 PREVISIÓN SOCIAL MÚLTIPLE	538.26
02-01-02	01-05-01-01 FONDO DE AHORRO	614.94
02-01-02	01-05-04-09 AYUDA DE TRANSPORTE	1,017.20
02-01-02	01-05-04-10 AYUDA PARA RENTA	823.22
02-01-02	01-05-04-17 BECAS	674.89
02-01-02	01-05-04-24 BONO DE ASISTENCIA PERFECTA	1,749.81
02-01-02	01-05-04-46 CANASTA BÁSICA	1,535.08
03-01-01	01-03-04-01 COMPENSACIONES	14,457.65
03-01-01	01-03-04-01 COMPENSACIONES	5,241.31
03-01-02	01-03-04-01 COMPENSACIONES	16.54
03-01-03	01-03-04-01 COMPENSACIONES	815.00
03-01-04	01-03-04-01 COMPENSACIONES	99.84
03-01-05	01-01-03-01 SUELDO	4,555.43
03-01-05	01-03-04-01 COMPENSACIONES	1,168.36
03-01-05	01-05-04-17 BECAS	607.25
03-01-08	01-01-03-01 SUELDO	4,537.42
03-01-08	01-01-03-02 SOBRE SUELDO	4,698.28
03-01-08	01-01-03-03 QUINQUENIOS	2,579.19
03-01-08	01-03-04-01 COMPENSACIONES	60.00
03-01-08	01-04-01-02 PREVISIÓN SOCIAL MÚLTIPLE	538.26
03-01-08	01-05-01-01 FONDO DE AHORRO	585.92
03-01-08	01-05-04-09 AYUDA DE TRANSPORTE	1,017.20
03-01-08	01-05-04-10 AYUDA PARA RENTA	823.22
03-01-08	01-05-04-17 BECAS	606.36
03-01-08	01-05-04-24 BONO DE ASISTENCIA PERFECTA	1,653.10
03-01-08	01-05-04-46 CANASTA BÁSICA	1,535.08
04-01-01	01-01-03-01 SUELDO	37,445.78
04-01-01	01-01-03-02 SOBRE SUELDO	17,860.00
04-01-01	01-01-03-03 QUINQUENIOS	11,197.50
04-01-01	01-03-02-03 PRIMA DE RIESGO	1,000.00
04-01-01	01-03-04-01 COMPENSACIONES	22,047.60
04-01-01	01-04-01-01 CUOTAS AL IMSS	112,679.05
04-01-01	01-04-01-02 PREVISIÓN SOCIAL MÚLTIPLE	2,153.04
04-01-01	01-05-01-01 FONDO DE AHORRO	2,245.20
04-01-01	01-05-04-09 AYUDA DE TRANSPORTE	3,318.93
04-01-01	01-05-04-10 AYUDA PARA RENTA	3,312.80
04-01-01	01-05-04-17 BECAS	795.24
04-01-01	01-05-04-24 BONO DE ASISTENCIA PERFECTA	6,729.44
04-01-01	01-05-04-41 BONO PERSONAL DE CAMPO	800.00
04-01-01	01-05-04-46 CANASTA BÁSICA	6,140.32
04-01-03	01-01-03-01 SUELDO	93,615.63
04-01-03	01-03-04-01 COMPENSACIONES	1,041.00



H. AYUNTAMIENTO CONSTITUCIONAL  
 DE COQUIMATLÁN, COL.  
 2018-2021  
 SECRETARÍA


**“H. AYUNTAMIENTO COQUIMATLÁN, COLIMA”**  
 Reforma S/N v Jesús Alcaraz. Coahuatlán, Col.. Tel: 32 3 03 33 v 32 307 48. C.Postal 28400.



# COQUIMATLÁN

## H. AYUNTAMIENTO 2018-2021

04-01-03	01-05-01-03 LAUDOS	862,077.65
04-01-03	01-05-04-54 GUARDERIA	686.30
04-01-05	01-03-04-01 COMPENSACIONES	2,000.00
05-01-01	01-01-03-01 SUELDO	1,649.04
05-01-01	01-05-04-24 BONO DE ASISTENCIA PERFECTA	1,869.79
05-01-01	01-05-04-54 GUARDERIA	686.30
05-01-03	01-05-04-54 GUARDERIA	686.30
05-01-04	01-03-04-01 COMPENSACIONES	90.90
07-01-01	01-01-03-01 SUELDO	4,405.83
07-01-01	01-01-03-02 SOBRE SUELDO	13,395.00
07-01-01	01-01-03-03 QUINQUENIOS	7,570.88
07-01-01	01-04-01-02 PREVISIÓN SOCIAL MÚLTIPLE	1,614.78
07-01-01	01-05-01-01 FONDO DE AHORRO	1,683.90
07-01-01	01-05-04-09 AYUDA DE TRANSPORTE	3,051.60
07-01-01	01-05-04-10 AYUDA PARA RENTA	2,469.66
07-01-01	01-05-04-17 BECAS	404.89
07-01-01	01-05-04-24 BONO DE ASISTENCIA PERFECTA	4,713.06
07-01-01	01-05-04-25 BONO DE CÚMPLAÑOS	1,400.00
07-01-01	01-05-04-41 BONO PERSONAL DE CAMPO	800.00
07-01-01	01-05-04-42 BONO PRODUCTIVIDAD	5,287.83
07-01-01	01-05-04-46 CANASTA BÁSICA	4,605.24
08-01-01	01-01-03-01 SUELDO	61,075.48
08-01-01	01-01-03-02 SOBRE SUELDO	14,450.21
08-01-01	01-01-03-03 QUINQUENIOS	8,965.97
08-01-01	01-03-02-01 PRIMA VACACIONAL	15,267.84
08-01-01	01-03-02-03 PRIMA DE RIESGO	1,000.00
08-01-01	01-03-02-06 CANASTA NAVIDEÑA	21,411.50
08-01-01	01-03-02-07 CUESTA ENERO	21,411.50
08-01-01	01-03-02-09 AYUDA FIN DE AÑO	21,411.50
08-01-01	01-04-01-02 PREVISIÓN SOCIAL MÚLTIPLE	1,614.78
08-01-01	01-05-01-01 FONDO DE AHORRO	1,779.58
08-01-01	01-05-04-09 AYUDA DE TRANSPORTE	3,051.60
08-01-01	01-05-04-10 AYUDA PARA RENTA	2,469.66
08-01-01	01-05-04-17 BECAS	2,969.14
08-01-01	01-05-04-24 BONO DE ASISTENCIA PERFECTA	6,602.99
08-01-01	01-05-04-41 BONO PERSONAL DE CAMPO	800.00
08-01-01	01-05-04-46 CANASTA BÁSICA	4,605.24
08-01-03	01-01-03-01 SUELDO	11,326.60
08-01-03	01-01-03-01 SUELDO	5,743.28
08-01-03	01-03-04-01 COMPENSACIONES	9,555.30
08-01-06	01-03-04-01 COMPENSACIONES	57.00
09-01-01	01-03-02-01 PRIMA VACACIONAL	3,499.61
10-01-01	01-01-03-01 SUELDO	3,007.00
10-01-01	01-03-02-01 PRIMA VACACIONAL	3,499.61
10-01-02	01-01-03-01 SUELDO	105.30
10-01-02	01-01-03-02 SOBRE SUELDO	156.32
10-01-02	01-01-03-03 QUINQUENIOS	451.90
10-01-02	01-03-02-01 PRIMA VACACIONAL	7,559.72
10-01-02	01-03-04-01 COMPENSACIONES	57.00
10-01-02	01-04-01-02 PREVISIÓN SOCIAL MÚLTIPLE	15.68



AYUNTAMIENTO CONSTITUCIONAL  
DE COQUIMATLÁN, COL.  
2018-2021

SECRETARÍA

**"H. AYUNTAMIENTO COQUIMATLÁN, COLIMA"**


Reforma S/N v Jesús Alcaraz. Coquimatlán. Col.. Tel: 32 3 03 33 v 32 307 48. C.Postal 28400.



# COQUIMATLÁN

H. AYUNTAMIENTO 2018-2021

10-01-02	01-05-04-09	AYUDA DE TRANSPORTE		59.26
10-01-02	01-05-04-10	AYUDA PARA RENTA		23.98
10-01-02	01-05-04-24	BONO DE ASISTENCIA PERFECTA		66.69
10-01-02	01-05-04-46	CANASTA BÁSICA		268.32
10-01-04	01-03-04-01	COMPENSACIONES		57.00
04-01-01	01-04-01-01	CUOTAS AL IMSS	112,679.05	
04-01-03	01-05-01-03	LAUDOS	862,077.65	
04-01-03	01-01-03-01	SUELDO	93,615.63	
08-01-01	01-03-02-06	CANASTA NAVIDEÑA	21,411.50	
08-01-01	01-03-02-07	CUESTA ENERO	21,411.50	
08-01-01	01-03-02-09	AYUDA FIN DE AÑO	21,411.50	
08-01-01	01-03-02-01	PRIMA VACACIONAL	15,267.84	
09-01-01	01-03-02-01	PRIMA VACACIONAL	3,499.61	
10-01-01	01-03-02-01	PRIMA VACACIONAL	3,499.61	
10-01-02	01-03-02-01	PRIMA VACACIONAL	7,559.72	
08-01-01	01-01-03-01	SUELDO	61,075.48	
04-01-03	01-01-03-01	SUELDO	131,238.73	
05-01-01	01-01-03-01	SUELDO	100,000.00	
08-01-01	01-01-03-01	SUELDO	100,000.00	
00607 09-01-01	02-01-01-01	MATERIAL Y ÚTILES DE OFICINA		1,200.00
09-01-01	02-01-01-01	MATERIAL Y ÚTILES DE OFICINA	1,200.00	
09-01-01	02-01-01-02	MATERIAL DE LIMPIEZA		5,000.00
09-01-01	02-01-01-06	EQUIPOS MENORES DE OFICINA		10,000.00
09-01-01	02-06-01-01	GASOLINA		36,480.00
09-01-01	02-07-01-01	UNIFORMES		60,585.92
09-01-01	02-07-01-01	UNIFORMES	30,750.00	
09-01-01	02-08-02-02	OTROS MATERIALES DE SEGURIDAD PÚBLICA		15,016.00
09-01-01	02-08-02-02	OTROS MATERIALES DE SEGURIDAD PÚBLICA	15,016.00	
09-01-01	03-01-01-02	ENERGÍA ELÉCTRICA DE ALUMBRADO PÚBLICO		18,561.55
09-01-01	03-01-01-02	ENERGÍA ELÉCTRICA DE ALUMBRADO PÚBLICO	18,561.55	
09-01-01	03-01-04-01	SERVICIO TELEFÓNICO CONVENCIONAL		2,158.66
09-01-01	03-01-07-05	MANEJO Y ADMINISTRACIÓN DE SERVIDORES		219.31
09-01-01	03-01-09-03	SERVICIOS DE RADIOCOMUNICACIÓN		41,082.00
09-01-01	03-05-02-01	MANTENIMIENTO DE MOBILIARIO Y EQUIPO DE ADMINISTRACIÓN INCLUYE SEGURO		5,000.00
09-01-01	03-05-07-02	REPARACIÓN Y MANTENIMIENTO DE VEHÍCULOS	13,500.00	
09-01-01	03-09-09-01	OTROS SERVICIOS GENERALES	116,275.89	
00609 03-01-01	03-06-01-03	PUBLICACIÓN Y DIFUSIÓN MASIVA POR PRENSA DEL QUEHACER GUBERNAMENTAL	8,400.00	
05-01-01	03-09-09-01	OTROS SERVICIOS GENERALES		8,400.00
09-01-01	02-06-01-01	GASOLINA		0.50
09-01-01	03-09-09-01	OTROS SERVICIOS GENERALES	0.50	
00615 03-01-09	04-04-07-00	AYUDAS SOCIALES A ENTIDADES DE INTERÉS PÚBLICO		17,600.00
03-01-09	04-04-07-00	AYUDAS SOCIALES A ENTIDADES DE INTERÉS PÚBLICO	17,600.00	
00611 02-01-02	04-05-02-00	JUBILACIONES	19,066.98	
03-01-01	04-05-02-00	JUBILACIONES		1,608.75






# COQUIMATLÁN

## H. AYUNTAMIENTO 2018-2021

03-01-08	04-05-02-00	JUBILACIONES	18,405.91	
04-01-01	04-05-02-00	JUBILACIONES	27,323.47	
05-01-01	04-05-02-00	JUBILACIONES		3,041.96
07-01-01	04-05-02-00	JUBILACIONES	16,369.95	
08-01-01	04-05-02-00	JUBILACIONES	13,216.95	
02-01-02	04-05-02-00	JUBILACIONES		19,066.98
03-01-01	04-05-02-00	JUBILACIONES	1,608.75	
03-01-01	04-05-02-00	JUBILACIONES		18,405.91
04-01-01	04-05-02-00	JUBILACIONES		27,323.47
05-01-01	04-05-02-00	JUBILACIONES	3,041.96	
07-01-01	04-05-02-00	JUBILACIONES		16,369.95
08-01-01	04-05-02-00	JUBILACIONES		13,216.95
00616	11-01-01	04-02-04-00 TRANSFERENCIAS OTORGADAS A ENTIDADES FEDERATIVAS Y MUNICIPIOS		466,666.00
00618	11-01-01	04-02-04-00 TRANSFERENCIAS OTORGADAS A ENTIDADES FEDERATIVAS Y MUNICIPIOS	466,666.00	
00613	08-01-01	02-04-06-02 MATERIAL ELÉCTRICO PARA EL SISTEMA DE ALUMBRADO PÚBLICO	5,500.00	
	08-01-01	03-05-07-02 REPARACIÓN Y MANTENIMIENTO DE VEHÍCULOS	65,000.00	
	08-01-01	03-05-01-01 CONSERVACIÓN Y MANTENIMIENTO MENOR DE EDIFICIOS	5,000.00	
	05-01-01	03-09-09-01 OTROS SERVICIOS GENERALES		75,500.00
	09-01-01	03-08-02-03 GASTOS POR CELEBRACIÓN DE ACTOS DE ORDEN CULTURAL	400.00	
	09-01-01	03-09-09-01 OTROS SERVICIOS GENERALES		400.00
00620	01-01-01	02-06-01-01 GASOLINA	25,528.08	
	01-01-01	02-06-01-01 GASOLINA		13,425.77
	05-01-01	03-09-09-01 OTROS SERVICIOS GENERALES		12,102.31
	03-01-01	02-06-01-01 GASOLINA	29,738.89	
	03-01-01	02-06-01-01 GASOLINA		800.02
	05-01-01	03-09-09-01 OTROS SERVICIOS GENERALES		28,938.87
	03-01-03	02-06-01-01 GASOLINA	3,000.00	
	05-01-01	03-09-09-01 OTROS SERVICIOS GENERALES		3,000.00
	03-01-05	02-06-01-01 GASOLINA	14,450.10	
	03-01-05	02-06-01-01 GASOLINA		750.91
	05-01-01	03-09-09-01 OTROS SERVICIOS GENERALES		13,699.19
	10-01-01	02-06-01-01 GASOLINA	1,100.00	
	10-01-01	02-06-01-01 GASOLINA		5,800.00
	06-01-01	02-06-01-01 GASOLINA	2,400.00	
	06-01-01	02-06-01-01 GASOLINA		1,605.00
	05-01-01	03-09-09-01 OTROS SERVICIOS GENERALES	3,905.00	
	07-01-01	02-06-01-01 GASOLINA	7,900.00	
	07-01-01	02-06-01-01 GASOLINA		3,001.27
	05-01-01	03-09-09-01 OTROS SERVICIOS GENERALES		4,898.73
	05-01-01	02-06-01-01 GASOLINA	6,000.00	
	05-01-01	03-09-09-01 OTROS SERVICIOS GENERALES		6,000.00
			<b>TOTAL</b>	<b>3,858,023.43</b>
				<b>3,858,023.43</b>





# COQUIMATLÁN

H. AYUNTAMIENTO 2018-2021

De acuerdo a los registros contables la adecuación presupuestal al mes de julio es por la cantidad de \$ 3,858,023.43 (tres millones ochocientos cincuenta y ocho mil veintitrés pesos 43/100 M.N.) mismos que se toman de la misma partida en lo correspondiente a meses posteriores del 2020.


Con base en los antecedentes y con la revisión de los reportes contables, así como con los considerandos referidos se estima viable dictaminar procedente, la propuesta de Acuerdo al siguiente:

### ACUERDO:


**UNICO:** Con fundamento en el artículo 45, fracción IV, inciso a) y j) de la Ley del Municipio Libre del Estado de Colima y los artículos 8 en sus fracciones IV, V y VI, 24 y 25 de la Ley de Presupuesto, Contabilidad y Gasto Público Municipal es de autorizarse y **SE AUTORIZA EL DICTAMEN DETRANSFERENCIAS Y/O AMPLIACIONES Y DISMINUCIONES DE LAS PARTIDAS PRESUPUESTALES ORIGINALMENTE AUTORIZADAS AL PRESUPUESTO DE EGRESOS AL MES DE JULIO 2020.**

Dado en el recinto oficial, el día 06 de julio del año 2020 dos mil veinte.

Atentamente  
**Sufragio Efectivo. No Reelección**  
**Por la Comisión de Hacienda Municipal**


  
LIC. LEONOR ALCARAZ MANZO  
Presidente

  
T.A. HORMISDAS ESCAMILLA ALCARAZ  
Secretario

  
MTRA. ELMA LUXIOLA JIMENEZ ZAMORA  
Secretario

  
LIC. DANIEL FLORES ORTEGA  
Secretario

  
C. ENF. MA. TERESA GUERRERO PADILLA  
Secretario



**"H. AYUNTAMIENTO COQUIMATLÁN, COLIMA"**

AYUNTAMIENTO CONSTITUCIONAL DE COQUIMATLÁN, Colima S/N v Jesús Alcaraz. Coahuatlán. Col.. Tel: 32 3 03 33 v 32 307 48. C.Postal 28400.

SECRETARÍA



**H. Ayuntamiento de Coquimatlán  
Administración 2018-2021**



**COQUIMATLÁN**

H. Ayuntamiento 2018-2021

	<b>Estado De Actividades</b>



MUNICIPIO DE COQUIMATLAN, COL.  
Sistema Integral de Contabilidad Gubernamental  
ESTADO DE ACTIVIDADES  
DEL 1 DE JUNIO AL 30 DE JUNIO DE 2020

Descripción de la Cuenta	Importe
<b>INGRESOS</b>	
<b>INGRESOS DE GESTIÓN</b>	
<i>IMPUESTOS</i>	
IMPUESTO SOBRE LOS INGRESOS	66,360.00
IMPUESTOS SOBRE EL PATRIMONIO	191,690.96
IMPUESTO SOBRE LA PRODUCCIÓN, EL CONSUMO Y LAS TRANSACCIONES	26,226.45
ACCESORIOS	1,223.04
<i>DERECHOS</i>	
DERECHOS POR EL USO, GOCE, APROVECHAMIENTO O EXPLOTACIÓN DE BIENES DE DOMINIO PÚBLICO	0.00
DERECHOS POR PRESTACIÓN DE SERVICIOS	266,380.78
OTROS DERECHOS	107,387.73
<i>PRODUCTOS DE TIPO CORRIENTE</i>	
PRODUCTOS DERIVADOS DEL USO Y APROVECHAMIENTO DE BIENES NO SUJETOS A RÉGIMEN DE DOMINIO PÚBLICO	86.88
OTROS PRODUCTOS QUE GENERAN INGRESOS CORRIENTES	13,523.17
<i>APROVECHAMIENTOS DE TIPO CORRIENTE</i>	
MULTAS	54,035.44
INDEMNIZACIONES	3,855.66
OTROS APROVECHAMIENTOS	466,666.00
<b>TOTAL INGRESOS DE GESTIÓN</b>	<b>1,197,436.11</b>
<b>PARTICIPACIONES, APORTACIONES, TRANSFERENCIAS, ASIGNACIONES, SUBSIDIOS Y OTRAS AYUDAS</b>	
<i>PARTICIPACIONES Y APORTACIONES</i>	
PARTICIPACIONES	4,067,466.33
APORTACIONES	2,700,464.00
<b>TOTAL PARTICIPACIONES, APORTACIONES, TRANSFERENCIAS, ASIGNACIONES, SUBSIDIOS Y OTRAS AYUDAS</b>	<b>6,767,930.33</b>
<b>TOTAL INGRESOS</b>	<b>7,965,366.44</b>
<b>GASTOS Y OTRAS PÉRDIDAS</b>	
<b>GASTOS DE FUNCIONAMIENTO</b>	
<i>SERVICIOS PERSONALES</i>	
REMUNERACIONES AL PERSONAL DE CARÁCTER PERMANENTE	2,204,741.66
REMUNERACIONES ADICIONALES Y ESPECIALES	378,625.30
SEGURIDAD SOCIAL	301,936.16
OTRAS PRESTACIONES SOCIALES Y ECONOMICAS	952,164.24
PAGO DE ESTIMULOS A SERVIDORES PUBLICOS	155,362.56
<i>MATERIALES Y SUMINISTROS</i>	
MATERIALES DE ADMINISTRACION, EMISION DE DOCUMENTOS Y ARTICULOS OFICIALES	28,587.88
MATERIALES Y ARTICULOS DE CONSTRUCCION Y DE REPARACION	0.00
PRODUCTOS QUIMICOS, FARMACEUTICOS Y DE LABORATORIO	0.00
COMBUSTIBLES, LUBRICANTES Y ADITIVOS	242,591.64
VESTUARIO, BLANCOS, PRENDAS DE PROTECCION Y ARTICULOS DEPORTIVOS	104,185.05
MATERIALES Y SUMINISTROS PARA SEGURIDAD	2,528.00
HERRAMIENTAS, REFACCIONES Y ACCESORIOS MENORES	3,600.00
<i>SERVICIOS GENERALES</i>	
SERVICIOS BÁSICOS	441,202.00

"BAJO PROTESTA DE DECIR VERDAD DECLARAMOS QUE LOS ESTADOS FINANCIEROS Y SUS NOTAS, SON RAZONABLEMENTE CORRECTOS Y SON RESPONSABILIDAD DEL EMISOR"

Fecha: 03/07/2020 03:46:12 p.m.

Pág.: 1





**MUNICIPIO DE COQUIMATLAN, COL.**  
**Sistema Integral de Contabilidad Gubernamental**  
**ESTADO DE ACTIVIDADES**  
**DEL 1 DE JUNIO AL 30 DE JUNIO DE 2020**

Descripción de la Cuenta	Importe
SERVICIOS DE ARRENDAMIENTO	8,750.00
SERVICIOS PROFESIONALES, CIENTÍFICOS Y TÉCNICOS Y OTROS SERVICIOS	3,095.42
SERVICIOS FINANCIEROS, BANCARIOS Y COMERCIALES	1,796.10
SERVICIOS DE INSTALACION, REPARACION, MANTENIMIENTO Y CONSERVACION	175,819.28
SERVICIOS DE COMUNICACION SOCIAL Y PUBLICIDAD	11,381.20
SERVICIOS DE TRASLADO Y VIATICOS	0.00
SERVICIOS OFICIALES	19,852.89
OTROS SERVICIOS GENERALES	5,773.61
<b>TOTAL GASTOS DE FUNCIONAMIENTO</b>	<b>5,041,992.99</b>
<b>TRANSFERENCIAS, ASIGNACIONES, SUBSIDIOS Y OTRAS AYUDAS</b>	
<i>TRANSFERENCIAS AL RESTO DEL SECTOR PUBLICO</i>	
TRANSFERENCIAS A ENTIDADES FEDERATIVAS Y MUNICIPIOS	500,000.00
<i>AYUDAS SOCIALES</i>	
AYUDAS SOCIALES A PERSONAS	40,300.00
<i>PENSIONES Y JUBILACIONES</i>	
JUBILACIONES	532,623.06
<b>TOTAL TRANSFERENCIAS, ASIGNACIONES, SUBSIDIOS Y OTRAS AYUDAS</b>	<b>1,072,923.06</b>
<b>INTERESES, COMISIONES Y OTROS GASTOS DE LA DEUDA PÚBLICA</b>	
<i>INTERESES DE LA DEUDA PUBLICA</i>	
INTERESES DE LA DEUDA PÚBLICA INTERNA	48,657.96
<b>TOTAL INTERESES, COMISIONES Y OTROS GASTOS DE LA DEUDA PÚBLICA</b>	<b>48,657.96</b>
<b>TOTAL GASTOS Y OTRAS PÉRDIDAS</b>	<b>6,163,574.01</b>
<b>RESULTADO DEL EJERCICIO (AHORRO/DESAHORRO)</b>	<b>1,801,792.43</b>



AYUNTAMIENTO CONSTITUCIONAL DE COQUIMATLAN, COL.  
 2018-2021  
 PRESIDENCIA  
**DR. JOSE GUADALUPE BENAVIDES FLORIAN**

PRESIDENTE MUNICIPAL

TESORERA MUNICIPAL

**C.P. MA GUADALUPE ASAME GUTIERREZ**



H. AYUNTAMIENTO CONSTITUCIONAL DE COQUIMATLAN, COL.  
 2018-2021  
 TESORERÍA

OFICIAL MAYOR MUNICIPAL

**LIC. OCTAVIO TINTOS TRUJILLO**



H. AYUNTAMIENTO CONSTITUCIONAL DE COQUIMATLAN, COL.  
 2018-2021  
 OFICIALIA MAYOR



MUNICIPIO DE COQUIMATLAN, COL.  
Sistema Integral de Contabilidad Gubernamental  
ESTADO DE ACTIVIDADES  
DEL 1 DE JUNIO AL 30 DE JUNIO DE 2020

	2020	2019
<b>INGRESOS</b>		
<b>INGRESOS DE GESTIÓN</b>		
IMPUESTOS	285,500.45	381,728.81
CUOTAS Y APORTACIONES DE SEGURIDAD SOCIAL	0.00	0.00
CONTRIBUCIONES DE MEJORAS	0.00	0.00
DERECHOS		
PRODUCTOS DE TIPO CORRIENTE	373,768.51	489,301.48
APROVECHAMIENTOS DE TIPO CORRIENTE	13,610.05	25,151.67
INGRESOS POR VENTA DE BIENES Y SERVICIOS	524,557.10	33,621.05
CONTRIBUCIONES NO COMPRENDIDAS EN LAS FRACCIONES DE LA LEY DE INGRESOS CAUSADAS EN EJERCICIOS FISCALES ANTERIORES PENDIENTES DE LIQUIDACIÓN O PAGO	0.00	0.00
	0.00	0.00
<b>TOTAL INGRESOS DE GESTIÓN</b>	<b>1,197,436.11</b>	<b>929,803.01</b>
<b>PARTICIPACIONES, APORTACIONES, TRANSFERENCIAS, ASIGNACIONES, SUBSIDIOS Y OTRAS AYUDAS</b>		
PARTICIPACIONES Y APORTACIONES	6,767,930.33	7,380,033.65
TRANSFERENCIAS, ASIGNACIONES, SUBSIDIOS Y OTRAS AYUDAS	0.00	0.00
<b>TOTAL PARTICIPACIONES, APORTACIONES, TRANSFERENCIAS, ASIGNACIONES, SUBSIDIOS Y OTRAS AYUDAS</b>	<b>6,767,930.33</b>	<b>7,380,033.65</b>
<b>OTROS INGRESOS</b>		
INGRESOS FINANCIEROS	0.00	0.00
BENEFICIOS POR VARIACIÓN DE INVENTARIOS	0.00	0.00
DISMINUCIÓN DE ESTIMACIONES, PROVISIONES Y RESERVAS POR EXCESO	0.00	0.00
OTROS INGRESOS	0.00	0.00
INGRESOS EXTRAORDINARIOS	0.00	0.00
<b>TOTAL OTROS INGRESOS</b>	<b>0.00</b>	<b>0.00</b>
<b>TOTAL INGRESOS</b>	<b>7,965,366.44</b>	<b>8,309,836.66</b>
<b>GASTOS Y OTRAS PÉRDIDAS</b>		
<b>GASTOS DE FUNCIONAMIENTO</b>		
SERVICIOS PERSONALES	3,992,829.92	4,388,136.45
MATERIALES Y SUMINISTROS	381,492.57	316,034.45
SERVICIOS GENERALES	667,670.50	734,421.32
AYUDAS DIVERSAS	0.00	0.00
ADEFPAS	0.00	0.00

\*BAJO PROTESTA DE DECIR VERDAD DECLARAMOS QUE LOS ESTADOS FINANCIEROS Y SUS NOTAS, SON RAZONABLEMENTE CORRECTOS Y SON RESPONSABLEMENTE DEL EMISOR\*

Fecha: 03/07/2020 04:08:12 p.m.



MUNICIPIO DE COQUIMATLAN, COL.  
Sistema Integral de Contabilidad Gubernamental  
ESTADO DE ACTIVIDADES  
DEL 1 DE JUNIO AL 30 DE JUNIO DE 2020

	2020	2019
<b>TOTAL GASTOS DE FUNCIONAMIENTO</b>	<b>5,041,992.99</b>	<b>5,438,592.22</b>
<b>TRANSFERENCIAS, ASIGNACIONES, SUBSIDIOS Y OTRAS AYUDAS</b>		
TRANSFERENCIAS INTERNAS Y ASIGNACIONES AL SECTOR PÚBLICO	0.00	0.00
TRANSFERENCIAS AL RESTO DEL SECTOR PÚBLICO	500,000.00	500,000.00
SUBSIDIOS Y SUBENCIONES	0.00	0.00
AYUDAS SOCIALES	40,300.00	39,700.00
PENSIONES Y JUBILACIONES	532,623.06	0.00
TRANSFERENCIAS A FIDEICOMISOS, MANDATOS Y CONTRATOS ANALÓGOS.	0.00	0.00
TRANSFERENCIAS A LA SEGURIDAD SOCIAL	0.00	0.00
DONATIVOS	0.00	0.00
TRANSFERENCIAS AL EXTERIOR	0.00	0.00
<b>TOTAL TRANSFERENCIAS, ASIGNACIONES, SUBSIDIOS Y OTRAS AYUDAS</b>	<b>1,072,923.06</b>	<b>539,700.00</b>
<b>PARTICIPACIONES Y APORTACIONES</b>		
PARTICIPACIONES	0.00	0.00
APORTACIONES	0.00	0.00
CONVENTOS	0.00	0.00
<b>TOTAL PARTICIPACIONES Y APORTACIONES</b>	<b>0.00</b>	<b>0.00</b>
<b>INTERESES, COMISIONES Y OTROS GASTOS DE LA DEUDA PÚBLICA</b>		
INTERESES DE LA DEUDA PÚBLICA	48,657.96	66,149.74
COMISIONES DE LA DEUDA PÚBLICA	0.00	0.00
GASTOS DE LA DEUDA PÚBLICA	0.00	0.00
COSTO POR CEBERTURAS	0.00	0.00
APOYOS FINANCIEROS	0.00	0.00
<b>TOTAL INTERESES, COMISIONES Y OTROS GASTOS DE LA DEUDA PÚBLICA</b>	<b>48,657.96</b>	<b>66,149.74</b>
<b>OTROS GASTOS Y PÉRDIDAS EXTRAORDINARIAS</b>		
ESTIMACIONES, DEPRECIACIONES, DETERIOROS, OBSOLESCENCIA Y AMORTIZACIONES	0.00	0.00
PROVISIONES	0.00	0.00
DISMINUCION DE INVENTARIOS	0.00	0.00
AUMENTO POR INSUFICIENCIA DE ESTIMACIONES POR PÉRDIDA O DETERIORO U OBSOLESCENCIA	0.00	0.00
AUMENTO POR INSUFICIENCIA DE PROVISIONES	0.00	0.00
OTROS GASTOS	0.00	0.00
<b>TOTAL OTROS GASTOS Y PÉRDIDAS EXTRAORDINARIAS</b>	<b>0.00</b>	<b>0.00</b>

\*BAJO PROTESTA DE DECIR VERDAD DECLARAMOS QUE LOS ESTADOS FINANCIEROS Y SUS NOTAS, SON RAZONABLEMENTE CORRECTOS Y SON RESPONSABLEMENTE DEL EMISOR\*

Fecha: 03/07/2020 04:05:12 p.m.




**MUNICIPIO DE COQUIMATLAN, COL.**  
 Sistema Integral de Contabilidad Gubernamental  
**ESTADO DE ACTIVIDADES**  
 DEL 1 DE JUNIO AL 30 DE JUNIO DE 2020

	2020	2019
<b>INVERSION PUBLICA</b>		
<i>INVERSION PUBLICA NO CAPITALIZABLE</i>	0.00	0.00
<b>TOTAL INVERSION PUBLICA</b>	<b>0.00</b>	<b>0.00</b>
<b>TOTAL GASTOS Y OTRAS PÉRDIDAS</b>	<b>6,163,574.01</b>	<b>6,044,441.96</b>

**RESULTADO DEL EJERCICIO (AHORRO/DESAHORRO)**

**1,801,792.43**      **2,265,394.70**



AYUNTAMIENTO **CDR: JOSE GUADALUPE BENAVIDES FLORIAN**  
 DE COQUIMATLAN, COL.  
 2018-2021

PRESIDENCIA

PRESIDENTE MUNICIPAL

TESORERA MUNICIPAL

**C.P. MA GUADALUPE ADAME GUTIERREZ**

OFICIAL MAYOR MUNICIPAL

**LIC. OCTAVIO TINTOS TRUJILLO**

H. AYUNTAMIENTO CONSTITUCIONAL  
 DE COQUIMATLAN, COL.  
 2018-2021

OFICIALÍA MAYOR

H. AYUNTAMIENTO CONSTITUCIONAL  
 DE COQUIMATLAN, COL.  
 2018-2021

TESORERÍA



**MUNICIPIO DE COQUIMATLAN, COL.**  
**Sistema Integral de Contabilidad Gubernamental**  
**ESTADO DE ACTIVIDADES**  
**DEL 1 DE ENERO AL 30 DE JUNIO DE 2020**

Descripción de la Cuenta	Importe
<b>INGRESOS</b>	
<b>INGRESOS DE GESTIÓN</b>	
<i>IMPUESTOS</i>	
IMPUESTO SOBRE LOS INGRESOS	92,696.43
IMPUESTOS SOBRE EL PATRIMONIO	3,632,309.24
IMPUESTO SOBRE LA PRODUCCIÓN, EL CONSUMO Y LAS TRANSACCIONES	451,091.19
ACCESORIOS	167,576.02
<i>DERECHOS</i>	
DERECHOS POR EL USO, GOCE, APROVECHAMIENTO O EXPLOTACIÓN DE BIENES DE DOMINIO PÚBLICO	123,751.20
DERECHOS POR PRESTACIÓN DE SERVICIOS	1,378,092.41
OTROS DERECHOS	1,174,890.78
<i>PRODUCTOS DE TIPO CORRIENTE</i>	
PRODUCTOS DERIVADOS DEL USO Y APROVECHAMIENTO DE BIENES NO SUJETOS A RÉGIMEN DE DOMINIO PÚBLICO	432.01
OTROS PRODUCTOS QUE GENERAN INGRESOS CORRIENTES	135,644.91
<i>APROVECHAMIENTOS DE TIPO CORRIENTE</i>	
MULTAS	194,946.19
INDEMNIZACIONES	45,218.44
OTROS APROVECHAMIENTOS	1,466,666.00
<b>TOTAL INGRESOS DE GESTIÓN</b>	<b>8,863,314.82</b>
<b>PARTICIPACIONES, APORTACIONES, TRANSFERENCIAS, ASIGNACIONES, SUBSIDIOS Y OTRAS AYUDAS</b>	
<i>PARTICIPACIONES Y APORTACIONES</i>	
PARTICIPACIONES	32,023,573.50
APORTACIONES	14,744,614.00
<b>TOTAL PARTICIPACIONES, APORTACIONES, TRANSFERENCIAS, ASIGNACIONES, SUBSIDIOS Y OTRAS AYUDAS</b>	<b>46,768,187.50</b>
<b>TOTAL INGRESOS</b>	<b>55,631,502.32</b>
<b>GASTOS Y OTRAS PÉRDIDAS</b>	
<b>GASTOS DE FUNCIONAMIENTO</b>	
<i>SERVICIOS PERSONALES</i>	
REMUNERACIONES AL PERSONAL DE CARÁCTER PERMANENTE	13,475,993.67
REMUNERACIONES ADICIONALES Y ESPECIALES	1,651,523.33
SEGURIDAD SOCIAL	1,509,225.61
OTRAS PRESTACIONES SOCIALES Y ECONOMICAS	6,669,170.89
PAGO DE ESTÍMULOS A SERVIDORES PÚBLICOS	932,125.85
<i>MATERIALES Y SUMINISTROS</i>	
MATERIALES DE ADMINISTRACION, EMISION DE DOCUMENTOS Y ARTICULOS OFICIALES	212,264.31
MATERIALES Y ARTICULOS DE CONSTRUCCION Y DE REPARACIÓN	36,116.66
PRODUCTOS QUIMICOS, FARMACEUTICOS Y DE LABORATORIO	9,785.77
COMBUSTIBLES, LUBRICANTES Y ADITIVOS	1,460,127.88
VESTUARIO, BLANCOS, PRENDAS DE PROTECCION Y ARTICULOS DEPORTIVOS	193,276.65
MATERIALES Y SUMINISTROS PARA SEGURIDAD	4,328.00
HERRAMIENTAS, REFACCIONES Y ACCESORIOS MENORES	7,028.93
<i>SERVICIOS GENERALES</i>	
SERVICIOS BÁSICOS	2,184,372.00

\*BAJO PROTESTA DE DECIR VERDAD DECLARAMOS QUE LOS ESTADOS FINANCIEROS Y SUS NOTAS, SON RAZONABLEMENTE CORRECTOS Y SON RESPONSABILIDAD DEL EMISOR\*



MUNICIPIO DE COQUIMATLAN, COL.  
Sistema Integral de Contabilidad Gubernamental  
**ESTADO DE ACTIVIDADES**  
DEL 1 DE ENERO AL 30 DE JUNIO DE 2020

Descripción de la Cuenta	Importe
SERVICIOS DE ARRENDAMIENTO	90,918.83
SERVICIOS PROFESIONALES, CIENTÍFICOS Y TÉCNICOS Y OTROS SERVICIOS	18,348.39
SERVICIOS FINANCIEROS, BANCARIOS Y COMERCIALES	25,493.10
SERVICIOS DE INSTALACION, REPARACION, MANTENIMIENTO Y CONSERVACION	741,611.02
SERVICIOS DE COMUNICACION SOCIAL Y PUBLICIDAD	44,826.20
SERVICIOS DE TRASLADO Y VIATICOS	14,242.00
SERVICIOS OFICIALES	693,181.02
OTROS SERVICIOS GENERALES	186,784.20
<b>TOTAL GASTOS DE FUNCIONAMIENTO</b>	<b>30,160,744.31</b>
<b>TRANSFERENCIAS, ASIGNACIONES, SUBSIDIOS Y OTRAS AYUDAS</b>	
<i>TRANSFERENCIAS AL RESTO DEL SECTOR PUBLICO</i>	
TRANSFERENCIAS A ENTIDADES FEDERATIVAS Y MUNICIPIOS	3,200,000.00
<i>AYUDAS SOCIALES</i>	
AYUDAS SOCIALES A PERSONAS	213,500.00
<i>PENSIONES Y JUBILACIONES</i>	
JUBILACIONES	3,209,507.97
<b>TOTAL TRANSFERENCIAS, ASIGNACIONES, SUBSIDIOS Y OTRAS AYUDAS</b>	<b>6,623,007.97</b>
<b>INTERESES, COMISIONES Y OTROS GASTOS DE LA DEUDA PÚBLICA</b>	
<i>INTERESES DE LA DEUDA PUBLICA</i>	
INTERESES DE LA DEUDA PÚBLICA INTERNA	328,443.17
<b>TOTAL INTERESES, COMISIONES Y OTROS GASTOS DE LA DEUDA PÚBLICA</b>	<b>328,443.17</b>
<b>TOTAL GASTOS Y OTRAS PÉRDIDAS</b>	<b>37,112,195.45</b>
<b>RESULTADO DEL EJERCICIO (AHORRO/DESAHORRO)</b>	<b>18,519,306.87</b>




AYUNTAMIENTO CONSTITUCIONAL  
DE COQUIMATLÁN, COL.  
2018-2021  
PRESIDENCIA

PRESIDENTE MUNICIPAL

**DR. JOSE GUADALUPE BENAVIDES FLORIAN**

TESORERA MUNICIPAL

**C.P. MA GUADALUPE ADAME GUTIERREZ**



H. AYUNTAMIENTO CONSTITUCIONAL  
DE COQUIMATLÁN, COL.  
2018-2021  
TESORERÍA

OFICIAL MAYOR MUNICIPAL

**LIC. OCTAVIO TINTOS TRUJILLO**



H. AYUNTAMIENTO CONSTITUCIONAL  
DE COQUIMATLÁN, COL.  
2018-2021  
OFICIALÍA MAYOR

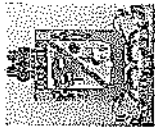


MUNICIPIO DE COQUIMATLAN, COL.  
Sistema Integral de Contabilidad Gubernamental  
ESTADO DE ACTIVIDADES  
DEL 1 DE ENERO AL 30 DE JUNIO DE 2020

	2020	2019
<b>INGRESOS</b>		
<b>INGRESOS DE GESTIÓN</b>		
IMPUESTOS	4,343,672.88	4,608,495.77
CUOTAS Y APORTACIONES DE SEGURIDAD SOCIAL	0.00	0.00
CONTRIBUCIONES DE MEJORAS	0.00	0.00
DERECHOS		
PRODUCTOS DE TIPO CORRIENTE	2,676,734.39	2,683,274.45
APROVECHAMIENTOS DE TIPO CORRIENTE	136,076.92	135,811.51
INGRESOS POR VENTA DE BIENES Y SERVICIOS	1,706,830.63	2,951,731.78
CONTRIBUCIONES NO COMPRENDIDAS EN LAS FRACCIONES DE LA LEY DE INGRESOS CAUSADAS EN EJERCICIOS FISCALES ANTERIORES PENDIENTES DE LIQUIDACIÓN O PAGO	0.00	0.00
	0.00	0.00
<b>TOTAL INGRESOS DE GESTIÓN</b>	<b>8,863,314.82</b>	<b>10,379,313.51</b>
<b>PARTICIPACIONES, APORTACIONES, TRANSFERENCIAS, ASIGNACIONES, SUBSIDIOS Y OTRAS AYUDAS</b>		
PARTICIPACIONES Y APORTACIONES	46,768,187.50	42,540,909.79
TRANSFERENCIAS, ASIGNACIONES, SUBSIDIOS Y OTRAS AYUDAS	0.00	0.00
<b>TOTAL PARTICIPACIONES, APORTACIONES, TRANSFERENCIAS, ASIGNACIONES, SUBSIDIOS Y OTRAS AYUDAS</b>	<b>46,768,187.50</b>	<b>42,540,909.79</b>
<b>OTROS INGRESOS</b>		
INGRESOS FINANCIEROS	0.00	0.00
BENEFICIOS POR VARIACIÓN DE INVENTARIOS	0.00	0.00
DISMINUCIÓN DE ESTIMACIONES, PROVISIONES Y RESERVAS POR EXCESO	0.00	0.00
OTROS INGRESOS	0.00	0.00
INGRESOS EXTRAORDINARIOS	0.00	0.00
<b>TOTAL OTROS INGRESOS</b>	<b>0.00</b>	<b>0.00</b>
<b>TOTAL INGRESOS</b>	<b>55,631,502.32</b>	<b>52,920,223.30</b>
<b>GASTOS Y OTRAS PÉRDIDAS</b>		
<b>GASTOS DE FUNCIONAMIENTO</b>		
SERVICIOS PERSONALES	24,238,039.35	23,703,126.42
MATERIALES Y SUMINISTROS	1,922,928.20	2,092,921.19
SERVICIOS GENERALES	3,999,776.76	5,892,545.48
AYUDAS DIVERSAS	0.00	0.00
ADEFAS	0.00	0.00

\*BAJO PROTESTA DE DECIR VERDAD DECLARAMOS QUE LOS ESTADOS FINANCIEROS Y SUS NOTAS, SON RAZONABLEMENTE CORRECTOS Y SON RESPONSABLEMENTE DEL EMISOR\*

Fecha: 03/07/2020 04:06:40 p.m.



MUNICIPIO DE COQUIMATLAN, COL.  
Sistema Integral de Contabilidad Gubernamental  
ESTADO DE ACTIVIDADES  
DEL 1 DE ENERO AL 30 DE JUNIO DE 2020

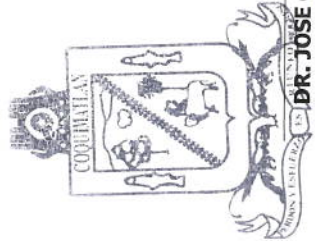
	2020	2019
<b>TOTAL GASTOS DE FUNCIONAMIENTO</b>	<b>30,160,744.31</b>	<b>31,688,593.09</b>
TRANSFERENCIAS, ASIGNACIONES, SUBSIDIOS Y OTRAS AYUDAS		
TRANSFERENCIAS INTERNAS Y ASIGNACIONES AL SECTOR PÚBLICO		
TRANSFERENCIAS AL RESTO DEL SECTOR PÚBLICO	0.00	0.00
SUBSIDIOS Y SUBENCIONES	3,200,000.00	3,000,000.00
AYUDAS SOCIALES	0.00	0.00
PENSIONES Y JUBILACIONES	213,500.00	283,504.48
TRANSFERENCIAS A FIDEICOMISOS, MANDATOS Y CONTRATOS ANALOGOS.	3,209,507.97	0.00
TRANSFERENCIAS A LA SEGURIDAD SOCIAL	0.00	0.00
DONATIVOS	0.00	0.00
TRANSFERENCIAS AL EXTERIOR	0.00	0.00
<b>TOTAL TRANSFERENCIAS, ASIGNACIONES, SUBSIDIOS Y OTRAS AYUDAS</b>	<b>6,623,007.97</b>	<b>3,283,504.48</b>
<b>PARTICIPACIONES Y APORTACIONES</b>		
PARTICIPACIONES	0.00	0.00
APORTACIONES	0.00	0.00
CONVENIOS	0.00	0.00
<b>TOTAL PARTICIPACIONES Y APORTACIONES</b>	<b>0.00</b>	<b>0.00</b>
<b>INTERESES, COMISIONES Y OTROS GASTOS DE LA DEUDA PÚBLICA</b>		
INTERESES DE LA DEUDA PÚBLICA	328,443.17	407,285.96
COMISIONES DE LA DEUDA PÚBLICA	0.00	0.00
GASTOS DE LA DEUDA PÚBLICA	0.00	0.00
COSTO POR CEBERTURAS	0.00	0.00
APOYOS FINANCIEROS	0.00	0.00
<b>TOTAL INTERESES, COMISIONES Y OTROS GASTOS DE LA DEUDA PÚBLICA</b>	<b>328,443.17</b>	<b>407,285.96</b>
<b>OTROS GASTOS Y PÉRDIDAS EXTRAORDINARIAS</b>		
ESTIMACIONES, DEPRECIACIONES, DETERIOROS, OBSOLESCENCIA Y AMORTIZACIONES	0.00	0.00
PROVISIONES	0.00	0.00
DISMINUCION DE INVENTARIOS	0.00	0.00
AUMENTO POR INSUFICIENCIA DE ESTIMACIONES POR PÉRDIDA O DETERIORO U OBSOLESCENCIA	0.00	0.00
AUMENTO POR INSUFICIENCIA DE PROVISIONES	0.00	0.00
OTROS GASTOS	0.00	0.00
<b>TOTAL OTROS GASTOS Y PÉRDIDAS EXTRAORDINARIAS</b>	<b>0.00</b>	<b>0.00</b>





**MUNICIPIO DE COQUIMATLAN, COL.**  
 Sistema Integral de Contabilidad Gubernamental  
**ESTADO DE ACTIVIDADES**  
**DEL 1 DE ENERO AL 30 DE JUNIO DE 2020**

	2020	2019
<b>INVERSION PUBLICA</b> <i>INVERSION PUBLICA NO CAPITALIZABLE</i>	0.00	0.00
<b>TOTAL INVERSION PUBLICA</b>	<b>0.00</b>	<b>0.00</b>
<b>TOTAL GASTOS Y OTRAS PÉRDIDAS</b>	<b>37,112,195.45</b>	<b>35,379,383.53</b>
<b>RESULTADO DEL EJERCICIO (AHORRO/DESAHORRO)</b>	<b>18,519,306.87</b>	<b>17,540,839.77</b>



AYUNTAMIENTO CONSTITUCIONAL  
 DE COQUIMATLAN, COL.  
 2018-2021


PRESIDENCIA

PRESIDENTE MUNICIPAL

**DR. JOSÉ GUADALUPE BENAVIDES FLORIAN**

TESORERA MUNICIPAL

**C.P. MA GUADALUPE GOMEZ GUTIERREZ**




H. AYUNTAMIENTO CONSTITUCIONAL  
 DE COQUIMATLAN, COL.  
 2018-2021

TESORERÍA

OFICIAL MAYOR MUNICIPAL

**LIC. OCTAVIO TINTOS TRUJILLO**



H. AYUNTAMIENTO CONSTITUCIONAL  
 DE COQUIMATLAN, COL.  
 2018-2021

OFICIALIA MAYOR



**H. Ayuntamiento de Coquimatlán  
Administración 2018-2021**



**COQUIMATLÁN**

15 de Mayo del 2018

	<b>Estado De Situación Financiera</b>



MUNICIPIO DE COQUIMATLAN, COL.  
Sistema Integral de Contabilidad Gubernamental  
**ESTADO DE SITUACION FINANCIERA**  
AL 30 DE JUNIO DE 2020

Descripción de la Cuenta	Importe
<b>ACTIVO</b>	
<b>ACTIVO CIRCULANTE</b>	
<i>EFFECTIVO Y EQUIVALENTES</i>	
BANCOS/TESORERIA	23,833,706.77
DEPOSITOS DE FONDOS DE TERCEROS EN GARANTÍA Y/O ADMINISTRACIÓN	11,990.50
<i>DERECHOS A RECIBIR EFECTIVO O EQUIVALENTES</i>	
CUENTAS POR COBRAR A CORTO PLAZO	1,248,485.13
DEUDORES DIVERSOS POR COBRAR A CORTO PLAZO	839,445.57
INGRESOS POR RECUPERAR A CORTO PLAZO	1,000,000.00
DEUDORES POR ANTICIPOS DE TESORERIA A CORTO PLAZO	33,413.03
PRESTAMOS OTORGADOS A CORTO PLAZO	17,133,438.92
<i>DERECHOS A RECIBIR BIENES O SERVICIOS</i>	
ANTICIPO A PROVEEDORES POR ADQUISICIÓN DE BIENES Y PRESTACIÓN DE SERVICIOS A CORTO PLAZO	1,598,685.76
ANTICIPO A CONTRATISTAS POR OBRAS PÚBLICAS A CORTO PLAZO	541,702.13
<b>TOTAL ACTIVOS CIRCULANTES</b>	<b>46,240,867.81</b>
<b>ACTIVO NO CIRCULANTE</b>	
<i>BIENES INMUEBLES, INFRAESTRUCTURA Y CONSTRUCCIONES EN PROCESO</i>	
VIVIENDAS	6,474,064.26
EDIFICIOS NO HABITACIONALES	4,386,372.60
CONSTRUCCIONES EN PROCESO EN BIENES DE DOMINIO PÚBLICO	107,903,413.77
CONSTRUCCIONES EN PROCESO EN BIENES PROPIOS	14,190,162.21
<i>BIENES MUEBLES</i>	
MOBILIARIO Y EQUIPO DE ADMINISTRACIÓN	12,384,245.44
MOBILIARIO Y EQUIPO EDUCACIONAL Y RECREATIVO	963,788.00
EQUIPO DE DEFENSA Y SEGURIDAD	1,155,015.46
<i>ACTIVOS DIFERIDOS</i>	
ESTUDIOS, FORMULACIÓN Y EVALUACIÓN DE PROYECTOS	699,254.88
<b>TOTAL ACTIVOS NO CIRCULANTES</b>	<b>148,156,316.62</b>
<b>TOTAL DEL ACTIVO</b>	<b>194,397,184.43</b>
<b>PASIVO</b>	
<b>PASIVO CIRCULANTE</b>	
<i>CUENTAS POR PAGAR A CORTO PLAZO</i>	
SERVICIOS PERSONALES POR PAGAR A CORTO PLAZO	6,082,292.78
PROVEEDORES POR PAGAR A CORTO PLAZO	244,945.22
CONTRATISTAS POR OBRAS PÚBLICAS POR PAGAR A CORTO PLAZO	253,952.31
TRANSFERENCIAS OTORGADAS POR PAGAR A CORTO PLAZO	-503,580.25
RETENCIONES Y CONTRIBUCIONES POR PAGAR A CORTO PLAZO	23,257,259.03
DEVOLUCIONES DE LA LEY DE INGRESO POR PAGAR A CORTO PLAZO	-1,038.86
OTRAS CUENTAS POR PAGAR A CORTO PLAZO	8,891,770.87
<i>DOCUMENTOS POR PAGAR A CORTO PLAZO</i>	
OTROS DOCUMENTOS POR PAGAR A CORTO PLAZO	74,274.31
<i>PORCIÓN A CORTO PLAZO DE LA DEUDA PÚBLICA A LARGO PLAZO</i>	
PORCIÓN A CORTO PLAZO DE LA DEUDA PÚBLICA INTERNA	10,657,265.19
<i>FONDOS Y BIENES DE TERCEROS EN GARANTÍA Y/O ADMINISTRACIÓN A CORTO PLAZO</i>	
FONDOS EN GARANTÍA A CORTO PLAZO	67,319.34
<i>OTROS PASIVOS A CORTO PLAZO</i>	

"BAJO PRÓTESTA DE DECIR VERDAD DECLARAMOS QUE LOS ESTADOS FINANCIEROS Y SUS NOTAS, SON RAZONABLEMENTE CORRECTOS Y SON RESPONSABILIDAD DEL EMISOR"

Fecha: 03/07/2020 04:07:27 p.m.

Pág.: 1



MUNICIPIO DE COQUIMATLAN, COL.  
 Sistema Integral de Contabilidad Gubernamental  
**ESTADO DE SITUACION FINANCIERA**  
 AL 30 DE JUNIO DE 2020

Descripción de la Cuenta	Importe
INGRESOS POR CLASIFICAR	97,085.12
<b>TOTAL PASIVOS CIRCULANTES</b>	<b>49,121,545.06</b>
<b>PASIVO NO CIRCULANTE</b>	
DEUDA PÚBLICA A LARGO PLAZO	
PRÉSTAMOS DE LA DEUDA INTERNA POR PAGAR A LARGO PLAZO	7,737,097.67
<b>TOTAL PASIVOS NO CIRCULANTES</b>	<b>7,737,097.67</b>
<b>TOTAL DEL PASIVO</b>	<b>56,858,642.73</b>
<b>HACIENDA PUBLICA/ PATRIMONIO</b>	
<b>HACIENDA PUBLICA/ PATRIMONIO GENERADO</b>	
RESULTADO DEL EJERCICIO (AHORRO/DESAHORRO)	18,519,306.87
RESULTADOS DE EJERCICIOS ANTERIORES	106,744,730.32
RESERVAS	12,274,504.51
<b>TOTAL HACIENDA PUBLICA/ PATRIMONIO GENERADO</b>	<b>137,538,541.70</b>
<b>TOTAL HACIENDA PUBLICA/ PATRIMONIO</b>	<b>137,538,541.70</b>
<b>TOTAL DEL PASIVO Y HACIENDA PUBLICA/ PATRIMONIO</b>	<b>194,397,184.43</b>



AYUNTAMIENTO CONSTITUCIONAL DE COQUIMATLAN, COL. 2018-2021  
**DR. JOSE GUADALUPE BENAVIDES FLORIAN**  
 PRESIDENCIA

PRESIDENTE MUNICIPAL

TESORERA MUNICIPAL

**C.P. MA GUADALUPE ADAME GUTIERREZ**



H. AYUNTAMIENTO CONSTITUCIONAL DE COQUIMATLAN, COL. 2018-2021  
 TESORERÍA

OFICIAL MAYOR MUNICIPAL

**LIC. OCTAVIO TINTOS TRUJILLO**



H. AYUNTAMIENTO CONSTITUCIONAL DE COQUIMATLAN, COL. 2018-2021  
 OFICIALÍA MAYOR



MUNICIPIO DE COQUIMATLAN, COL.  
Sistema Integral de Contabilidad Gubernamental  
ESTADO DE SITUACION FINANCIERA  
AL 30 DE JUNIO DE 2020

	2020	2019
<b>ACTIVO</b>		
<b>ACTIVO CIRCULANTE</b>		
<i>EFFECTIVO Y EQUIVALENTES</i>	23,845,697.27	15,343,338.08
<i>DERECHOS A RECIBIR EFFECTIVO O EQUIVALENTES</i>	20,254,782.65	17,261,852.67
<i>DERECHOS A RECIBIR BIENES O SERVICIOS</i>	2,140,387.89	2,297,587.89
<i>INVENTARIOS</i>	0.00	0.00
<i>ALMACÉN</i>	0.00	0.00
<i>ESTIMACIÓN POR PÉRDIDAS O DETERIORO DE ACTIVOS CIRCULANTES</i>	0.00	0.00
<i>OTROS ACTIVOS CIRCULANTES</i>	0.00	0.00
<b>TOTAL ACTIVOS CIRCULANTES</b>	<b>46,240,867.81</b>	<b>34,902,778.64</b>
<b>ACTIVO NO CIRCULANTE</b>		
<i>INVERSIONES FINANCIERAS A LARGO PLAZO</i>	0.00	0.00
<i>DERECHOS A RECIBIR EFFECTIVO O EQUIVALENTES A LARGO PLAZO</i>	0.00	0.00
<i>BIENES INMUEBLES, INFRAESTRUCTURA Y CONSTRUCCIONES EN PROCESO</i>	132,954,012.84	116,902,953.29
<i>BIENES MUEBLES</i>	14,503,048.90	14,066,814.90
<i>ACTIVOS INTANGIBLES</i>	0.00	0.00
<i>DEPRECIACIONES, DETERIORO Y AMORTIZACIONES ACUMULADAS DE BIENES</i>	0.00	0.00
<i>ACTIVOS DIFERIDOS</i>	699,254.88	699,254.88
<i>ESTIMACIÓN POR PÉRDIDAS O DETERIORO DE ACTIVOS NO CIRCULANTES</i>	0.00	0.00
<i>OTROS ACTIVOS NO CIRCULANTES</i>	0.00	0.00
<b>TOTAL ACTIVOS NO CIRCULANTES</b>	<b>148,156,316.62</b>	<b>131,669,023.07</b>
<b>TOTAL DEL ACTIVO</b>	<b>194,397,184.43</b>	<b>166,571,801.71</b>
<b>PASIVO</b>		
<b>PASIVO CIRCULANTE</b>		
<i>CUENTAS POR PAGAR A CORTO PLAZO</i>	38,225,601.10	39,597,347.89
<i>DOCUMENTOS POR PAGAR A CORTO PLAZO</i>	74,274.31	74,274.31
<i>PORCIÓN A CORTO PLAZO DE LA DEUDA PÚBLICA A LARGO PLAZO</i>	10,657,265.19	10,598,874.51
<i>TÍTULOS Y VALORES A CORTO PLAZO</i>	0.00	0.00
<i>PASIVOS DIFERIDOS A CORTO PLAZO</i>	0.00	0.00
<i>FONDOS Y BIENES DE TERCEROS EN GARANTÍA Y/O ADMINISTRACIÓN A CORTO PLAZO</i>	67,319.34	67,319.34
<i>PROVISIONES A CORTO PLAZO</i>	0.00	0.00
<i>OTROS PASIVOS A CORTO PLAZO</i>	97,085.12	97,085.12
<b>TOTAL PASIVOS CIRCULANTES</b>	<b>49,121,545.06</b>	<b>50,434,901.17</b>
<b>PASIVO NO CIRCULANTE</b>		
<i>CUENTAS POR PAGAR A LARGO PLAZO</i>	0.00	0.00
<i>DOCUMENTOS POR PAGAR A LARGO PLAZO</i>	0.00	0.00
<i>DEUDA PÚBLICA A LARGO PLAZO</i>	7,737,097.67	6,866,097.19
<i>PASIVOS DIFERIDOS A LARGO PLAZO</i>	0.00	0.00
<i>FONDOS Y BIENES DE TERCEROS EN GARANTÍA Y/O ADMINISTRACIÓN A LARGO PLAZO</i>	0.00	0.00
<i>PROVISIONES A LARGO PLAZO</i>	0.00	0.00
<b>TOTAL PASIVOS NO CIRCULANTES</b>	<b>7,737,097.67</b>	<b>6,866,097.19</b>
<b>TOTAL DEL PASIVO</b>	<b>56,858,642.73</b>	<b>57,300,998.36</b>

"BAJO PROTESTA DE DECIR VERDAD DECLARAMOS QUE LOS ESTADOS FINANCIEROS Y SUS NOTAS, SON RAZONABLEMENTE CORRECTOS Y SON RESPONSABILIDAD DEL EMISOR"

Fecha: 03/07/2020 04:07:52 p.m.



MUNICIPIO DE COQUIMATLAN, COL.  
 Sistema Integral de Contabilidad Gubernamental  
**ESTADO DE SITUACION FINANCIERA**  
**AL 30 DE JUNIO DE 2020**


	2020	2019
<b>HACIENDA PUBLICA/ PATRIMONIO</b>		
<b>HACIENDA PUBLICA/ PATRIMONIO CONTRIBUIDO</b>		
APORTACIONES	0.00	0.00
DONACIONES DE CAPITAL	0.00	0.00
ACTUALIZACIÓN DE LA HACIENDA PÚBLICA/ PATRIMONIO	0.00	0.00
<b>TOTAL HACIENDA PUBLICA/ PATRIMONIO CONTRIBUIDO</b>	<b>0.00</b>	<b>0.00</b>
<b>HACIENDA PUBLICA/ PATRIMONIO GENERADO</b>		
RESULTADO DEL EJERCICIO (AHORRO/DESAHORRO)	18,519,306.87	17,540,839.77
RESULTADOS DE EJERCICIOS ANTERIORES	106,744,730.32	79,455,459.07
REVALÚOS	0.00	0.00
RESERVAS	12,274,504.51	12,274,504.51
RECTIFICACIONES DE RESULTADOS DE EJERCICIOS ANTERIORES	0.00	0.00
<b>TOTAL HACIENDA PUBLICA/ PATRIMONIO GENERADO</b>	<b>137,538,541.70</b>	<b>109,270,803.35</b>
<b>EXCESO O INSUFICIENCIA EN LA ACTUALIZACION DE LA HACIENDA PUBLICA/ PATRIMONIO</b>		
RESULTADO POR POSICIÓN MONETARIA	0.00	0.00
RESULTADO POR TENENCIA DE ACTIVOS NO MONETARIOS	0.00	0.00
<b>TOTAL EXCESO O INSUFICIENCIA EN LA ACTUALIZACION DE LA HACIENDA PUBLICA/ PATRIMONIO</b>	<b>0.00</b>	<b>0.00</b>
<b>TOTAL HACIENDA PUBLICA/ PATRIMONIO</b>	<b>137,538,541.70</b>	<b>109,270,803.35</b>
<b>TOTAL DEL PASIVO Y HACIENDA PUBLICA/ PATRIMONIO</b>	<b>194,397,184.43</b>	<b>166,571,801.71</b>

  
**DR. JOSE GUADALUPE BENAVIDES FLORIAN**  
 AYUNTAMIENTO CONSTITUCIONAL  
 DE COQUIMATLÁN, COL.  
 2018-2021  
 PRESIDENCIA

PRESIDENTE MUNICIPAL

TESORERA MUNICIPAL

**C.P. MA GUADALUPE ADAME GUTIERREZ**

  
 H. AYUNTAMIENTO CONSTITUCIONAL  
 DE COQUIMATLÁN, COL.  
 2018-2021  
 TESORERÍA

OFICIAL MAYOR MUNICIPAL

**LIC. OCTAVIO TINTOS TRUJILLO**

  
 H. AYUNTAMIENTO CONSTITUCIONAL  
 DE COQUIMATLÁN, COL.  
 2018-2021  
 OFICIALÍA MAYOR



**H. Ayuntamiento de Coquimatlán  
Administración 2018-2021**



**COQUIMATLÁN**

H. Ayuntamiento Coquimatlán

	<b>Estado de Cambios de Situación Financiera</b>



MUNICIPIO DE COQUIMATLAN, COL.  
Sistema Integral de Contabilidad Gubernamental  
ESTADO DE CAMBIOS EN LA SITUACION FINANCIERA  
1 DE ENERO AL 30 DE JUNIO DE 2020

Descripción de la Cuenta	Origen	Aplicación
<b>ACTIVO</b>		
<b>ACTIVO CIRCULANTE</b>		
<i>EFFECTIVO Y EQUIVALENTES</i>		
EFFECTIVO	0.00	0.00
BANCOS/TESORERIA	0.00	7,309,612.63
DEPOSITOS DE FONDOS DE TERCEROS EN GARANTÍA Y/O ADMINISTRACIÓN	0.00	0.00
<i>DERECHOS A RECIBIR EFFECTIVO O EQUIVALENTES</i>		
CUENTAS POR COBRAR A CORTO PLAZO	580,709.56	0.00
DEUDORES DIVERSOS POR COBRAR A CORTO PLAZO	145,906.72	0.00
INGRESOS POR RECUPERAR A CORTO PLAZO	0.00	1,000,000.00
DEUDORES POR ANTICIPOS DE TESORERIA A CORTO PLAZO	0.00	17,650.91
PRESTAMOS OTORGADOS A CORTO PLAZO	0.00	69,623.42
<i>DERECHOS A RECIBIR BIENES O SERVICIOS</i>		
ANTICIPO A PROVEEDORES POR ADQUISICIÓN DE BIENES Y PRESTACIÓN DE SERVICIOS A CORTO PLAZO	0.00	0.00
<b>TOTAL ACTIVO CIRCULANTE</b>	<b>726,616.28</b>	<b>8,396,886.96</b>
<b>ACTIVO NO CIRCULANTE</b>		
<i>BIENES MUEBLES</i>		
MOBILIARIO Y EQUIPO DE ADMINISTRACIÓN	0.00	428,754.00
<b>TOTAL ACTIVO NO CIRCULANTE</b>	<b>0.00</b>	<b>428,754.00</b>
<b>TOTAL ACTIVO</b>	<b>726,616.28</b>	<b>8,825,640.96</b>
<b>PASIVO</b>		
<b>PASIVO CIRCULANTE</b>		
<i>CUENTAS POR PAGAR A CORTO PLAZO</i>		
SERVICIOS PERSONALES POR PAGAR A CORTO PLAZO	0.00	344,144.17
PROVEEDORES POR PAGAR A CORTO PLAZO	0.00	193,490.47
CONTRATISTAS POR OBRAS PÚBLICAS POR PAGAR A CORTO PLAZO	0.00	5,043,276.38
TRANSFERENCIAS OTORGADAS POR PAGAR A CORTO PLAZO	0.00	1,081,196.51
RETENCIONES Y CONTRIBUCIONES POR PAGAR A CORTO PLAZO	93,454.76	0.00
OTRAS CUENTAS POR PAGAR A CORTO PLAZO	0.00	677,652.83
<i>DOCUMENTOS POR PAGAR A CORTO PLAZO</i>		
OTROS DOCUMENTOS POR PAGAR A CORTO PLAZO	0.00	0.00
<i>PORCIÓN A CORTO PLAZO DE LA DEUDA PÚBLICA A LARGO PLAZO</i>		
PORCIÓN A CORTO PLAZO DE LA DEUDA PÚBLICA INTERNA	0.00	2,815,398.60
<b>TOTAL PASIVO CIRCULANTE</b>	<b>93,454.76</b>	<b>10,155,158.96</b>
<b>PASIVO NO CIRCULANTE</b>		
<i>DEUDA PÚBLICA A LARGO PLAZO</i>		
PRÉSTAMOS DE LA DEUDA INTERNA POR PAGAR A LARGO PLAZO	871,000.48	0.00
<b>TOTAL PASIVO NO CIRCULANTE</b>	<b>871,000.48</b>	<b>0.00</b>
<b>TOTAL PASIVO</b>	<b>964,455.24</b>	<b>10,155,158.96</b>
<b>HACIENDA PUBLICA/ PATRIMONIO</b>		
<b>HACIENDA PUBLICA/ PATRIMONIO GENERADO</b>		
<i>RESULTADO DEL EJERCICIO (AHORRO/DESAHORRO)</i>	18,519,306.87	0.00
<i>RESULTADOS DE EJERCICIOS ANTERIORES</i>	0.00	1,229,578.47

\*BAJO PROTESTA DE DECIR VERDAD DECLARAMOS QUE LOS ESTADOS FINANCIEROS Y SUS NOTAS, SON RAZONABLEMENTE CORRECTOS Y SON RESPONSABLES DEL EMISOR\*

Fecha: 03/07/2020 04:09:31 p.m.





MUNICIPIO DE COQUIMATLAN, COL.  
Sistema Integral de Contabilidad Gubernamental  
ESTADO DE CAMBIOS EN LA SITUACION FINANCIERA  
1 DE ENERO AL 30 DE JUNIO DE 2020

Descripción de la Cuenta	Origen	Aplicación
<b>TOTAL HACIENDA PUBLICA/ PATRIMONIO GENERADO</b>	<b>18,519,306.87</b>	<b>1,229,578.47</b>
<b>TOTAL HACIENDA PUBLICA/ PATRIMONIO</b>	<b>18,519,306.87</b>	<b>1,229,578.47</b>
<b>TOTAL PASIVO Y HACIENDA PUBLICA/ PATRIMONIO</b>	<b>19,483,762.11</b>	<b>11,384,737.43</b>



**H. Ayuntamiento de Coquimatlán**  
**Administración 2018-2021**



**COQUIMATLÁN**

21 de Agosto de 2018

	<b>Estado analítico del activo</b>



**MUNICIPIO DE COQUIMATLAN, COL.**  
Sistema Integral de Contabilidad Gubernamental  
**ESTADO ANALITICO DEL ACTIVO**  
**DEL 1 DE JUNIO AL 30 DE JUNIO DE 2020**

Descripción de la Cuenta	Saldo Inicial	Cargos del Periodo	Abonos del Periodo	Saldo Final	Variación del Periodo
<b>ACTIVO</b>					
<b>ACTIVO CIRCULANTE</b>	<b>45,251,139.93</b>	<b>9,719,134.32</b>	<b>8,729,406.44</b>	<b>46,240,867.81</b>	<b>989,727.88</b>
<b>EFFECTIVO Y EQUIVALENTES</b>	<b>22,135,646.75</b>	<b>9,592,587.63</b>	<b>7,882,537.11</b>	<b>23,845,697.27</b>	<b>1,710,050.52</b>
EFFECTIVO	0.00	1,267.24	1,267.24	0.00	0.00
BANCOS/ TESORERIA	22,123,656.25	9,591,320.39	7,881,269.87	23,833,706.77	1,710,050.52
DEPOSITOS DE FONDOS DE TERCEROS EN GARANTIA Y/O ADMINISTRACIÓN	11,990.50	0.00	0.00	11,990.50	0.00
<b>DERECHOS A RECIBIR EFFECTIVO O EQUIVALENTES</b>	<b>20,975,105.29</b>	<b>126,546.69</b>	<b>846,869.33</b>	<b>20,254,782.65</b>	<b>-720,322.64</b>
CUENTAS POR COBRAR A CORTO PLAZO	1,839,605.01	99,605.34	690,725.22	1,248,485.13	-591,119.88
DEUDORES DIVERSOS POR COBRAR A CORTO PLAZO	963,340.48	2,160.67	126,055.58	839,445.57	-123,894.91
INGRESOS POR RECUPERAR A CORTO PLAZO	1,000,000.00	0.00	0.00	1,000,000.00	0.00
DEUDORES POR ANTICIPOS DE TESORERIA A CORTO PLAZO	38,720.88	24,780.68	30,088.53	33,413.03	-5,307.85
PRESTAMOS OTORGADOS A CORTO PLAZO	17,133,438.92	0.00	0.00	17,133,438.92	0.00
<b>DERECHOS A RECIBIR BIENES O SERVICIOS</b>	<b>2,140,387.89</b>	<b>0.00</b>	<b>0.00</b>	<b>2,140,387.89</b>	<b>0.00</b>
ANTICIPO A PROVEEDORES POR ADQUISICIÓN DE BIENES Y PRESTACIÓN DE SERVICIOS A CORTO PLAZO	1,598,685.76	0.00	0.00	1,598,685.76	0.00
ANTICIPO A CONTRATISTAS POR OBRAS PÚBLICAS A CORTO PLAZO	541,702.13	0.00	0.00	541,702.13	0.00
<b>ACTIVO NO CIRCULANTE</b>	<b>148,156,316.62</b>	<b>0.00</b>	<b>0.00</b>	<b>148,156,316.62</b>	<b>0.00</b>
<b>BIENES INMUEBLES, INFRAESTRUCTURA Y CONSTRUCCIONES EN PROCESO</b>	<b>132,954,012.84</b>	<b>0.00</b>	<b>0.00</b>	<b>132,954,012.84</b>	<b>0.00</b>
VIVIENDAS	6,474,064.26	0.00	0.00	6,474,064.26	0.00
EDIFICIOS NO HABITACIONALES	4,386,372.60	0.00	0.00	4,386,372.60	0.00
CONSTRUCCIONES EN PROCESO EN BIENES DE DOMINIO PÚBLICO	107,903,413.77	0.00	0.00	107,903,413.77	0.00
CONSTRUCCIONES EN PROCESO EN BIENES PROPIOS	14,190,162.21	0.00	0.00	14,190,162.21	0.00
<b>BIENES MUEBLES</b>	<b>14,503,048.90</b>	<b>0.00</b>	<b>0.00</b>	<b>14,503,048.90</b>	<b>0.00</b>
MOBILIARIO Y EQUIPO DE ADMINISTRACIÓN	12,384,245.44	0.00	0.00	12,384,245.44	0.00
MOBILIARIO Y EQUIPO EDUCACIONAL Y RECREATIVO	963,788.00	0.00	0.00	963,788.00	0.00
EQUIPO DE DEFENSA Y SEGURIDAD	1,155,015.46	0.00	0.00	1,155,015.46	0.00
<b>ACTIVOS DIFERIDOS</b>	<b>699,254.88</b>	<b>0.00</b>	<b>0.00</b>	<b>699,254.88</b>	<b>0.00</b>
ESTUDIOS, FORMULACIÓN Y EVALUACIÓN DE PROYECTOS	699,254.88	0.00	0.00	699,254.88	0.00
<b>TOTAL:</b>	<b>193,407,456.55</b>	<b>9,719,134.32</b>	<b>8,729,406.44</b>	<b>194,397,184.43</b>	<b>989,727.88</b>



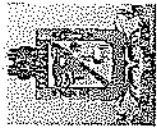
**MUNICIPIO DE COQUIMATLAN, COL.**  
Sistema Integral de Contabilidad Gubernamental  
**ESTADO ANALITICO DEL ACTIVO**  
DEL 1 DE ENERO AL 30 DE JUNIO DE 2020

Descripción de la Cuenta	Saldo Inicial	Cargos del Periodo	Abonos del Periodo	Saldo Final	Variación del Periodo
<b>ACTIVO</b>					
<b>ACTIVO CIRCULANTE</b>					
<b>EFFECTIVO Y EQUIVALENTES</b>	<b>38,570,597.13</b>	<b>69,704,831.57</b>	<b>62,034,560.89</b>	<b>46,240,867.81</b>	<b>7,670,270.68</b>
EFFECTIVO	16,536,084.64	67,942,321.97	60,632,709.34	23,845,697.27	7,309,612.63
BANCOS/ TESORERIA	0.00	54,598.47	54,598.47	0.00	0.00
DEPOSITOS DE FONDOS DE TERCEROS EN GARANTÍA Y/O ADMINISTRACIÓN	16,524,094.14	67,883,627.50	60,574,014.87	23,833,706.77	7,309,612.63
	11,990.50	4,096.00	4,096.00	11,990.50	0.00
<b>DERECHOS A RECIBIR EFFECTIVO O EQUIVALENTES</b>	<b>19,894,124.60</b>	<b>1,669,959.60</b>	<b>1,309,301.55</b>	<b>20,254,782.65</b>	<b>360,658.05</b>
CUENTAS POR COBRAR A CORTO PLAZO	1,829,194.69	352,256.89	932,966.45	1,248,485.13	-580,709.56
DEUDORES DIVERSOS POR COBRAR A CORTO PLAZO	985,352.29	30,160.67	176,067.39	839,445.57	-145,906.72
INGRESOS POR RECUPERAR A CORTO PLAZO	0.00	1,000,000.00	0.00	1,000,000.00	1,000,000.00
DEUDORES POR ANTICIPOS DE TESORERIA A CORTO PLAZO	15,762.12	130,161.04	112,510.13	33,413.03	17,650.91
PRESTAMOS OTORGADOS A CORTO PLAZO	17,063,815.50	157,381.00	87,757.58	17,133,438.92	69,623.42
<b>DERECHOS A RECIBIR BIENES O SERVICIOS</b>	<b>2,140,387.89</b>	<b>92,550.00</b>	<b>92,550.00</b>	<b>2,140,387.89</b>	<b>0.00</b>
ANTICIPO A PROVEEDORES POR ADQUISICIÓN DE BIENES Y PRESTACIÓN DE SERVICIOS A CORTO PLAZO	1,598,685.76	92,550.00	92,550.00	1,598,685.76	0.00
ANTICIPO A CONTRATISTAS POR OBRAS PÚBLICAS A CORTO PLAZO	541,702.13	0.00	0.00	541,702.13	0.00
<b>ACTIVO NO CIRCULANTE</b>	<b>147,727,562.62</b>	<b>428,754.00</b>	<b>0.00</b>	<b>148,156,316.62</b>	<b>428,754.00</b>
<b>BIENES INMUEBLES, INFRAESTRUCTURA Y CONSTRUCCIONES EN PROCESO</b>	<b>132,954,012.84</b>	<b>0.00</b>	<b>0.00</b>	<b>132,954,012.84</b>	<b>0.00</b>
VIVIENDAS	6,474,064.26	0.00	0.00	6,474,064.26	0.00
EDIFICIOS NO HABITACIONALES	4,386,372.60	0.00	0.00	4,386,372.60	0.00
CONSTRUCCIONES EN PROCESO EN BIENES DE DOMINIO PÚBLICO	107,903,413.77	0.00	0.00	107,903,413.77	0.00
CONSTRUCCIONES EN PROCESO EN BIENES PROPIOS	14,190,162.21	0.00	0.00	14,190,162.21	0.00
<b>BIENES MUEBLES</b>	<b>14,074,294.90</b>	<b>428,754.00</b>	<b>0.00</b>	<b>14,503,048.90</b>	<b>428,754.00</b>
MOBILIARIO Y EQUIPO DE ADMINISTRACIÓN	11,955,491.44	428,754.00	0.00	12,384,245.44	428,754.00
MOBILIARIO Y EQUIPO EDUCACIONAL Y RECREATIVO	963,788.00	0.00	0.00	963,788.00	0.00
EQUIPO DE DEFENSA Y SEGURIDAD	1,155,015.46	0.00	0.00	1,155,015.46	0.00
<b>ACTIVOS DIFERIDOS</b>	<b>699,254.88</b>	<b>0.00</b>	<b>0.00</b>	<b>699,254.88</b>	<b>0.00</b>
ESTUDIOS, FORMULACIÓN Y EVALUACIÓN DE PROYECTOS	699,254.88	0.00	0.00	699,254.88	0.00
<b>TOTAL:</b>	<b>186,298,159.75</b>	<b>70,133,585.57</b>	<b>62,034,560.89</b>	<b>194,397,184.43</b>	<b>8,099,024.68</b>



MUNICIPIO DE COQUIMATLAN, COL.  
Sistema Integral de Contabilidad Gubernamental  
ESTADO ANALITICO DEL ACTIVO  
DEL 1 DE JUNIO AL 30 DE JUNIO DE 2020

Descripción de la Cuenta	Saldo Inicial	Cargos del Periodo	Abonos del Periodo	Saldo Final	Variación del Periodo
<b>ACTIVO</b>					
<b>ACTIVO CIRCULANTE</b>					
EFFECTIVO Y EQUIVALENTES	45,251,139.93	9,719,134.32	8,729,406.44	46,240,867.81	989,727.88
DERECHOS A RECIBIR EFECTIVO O EQUIVALENTES	22,135,646.75	9,592,587.63	7,882,537.11	23,845,697.27	1,710,050.52
DERECHOS A RECIBIR BIENES O SERVICIOS	20,975,105.29	126,546.69	846,869.33	20,254,782.65	-720,322.64
INVENTARIOS	2,140,387.89	0.00	0.00	2,140,387.89	0.00
ALMACÉN	0.00	0.00	0.00	0.00	0.00
ESTIMACIÓN POR PÉRDIDAS O DETERIORO DE ACTIVOS CIRCULANTES	0.00	0.00	0.00	0.00	0.00
OTROS ACTIVOS CIRCULANTES	0.00	0.00	0.00	0.00	0.00
<b>ACTIVO NO CIRCULANTE</b>	148,156,316.62	0.00	0.00	148,156,316.62	0.00
INVERSIONES FINANCIERAS A LARGO PLAZO	0.00	0.00	0.00	0.00	0.00
DERECHOS A RECIBIR EFECTIVO O EQUIVALENTES A LARGO PLAZO	0.00	0.00	0.00	0.00	0.00
BIENES INMUEBLES, INFRAESTRUCTURA Y CONSTRUCCIONES EN PROCESO	132,954,012.84	0.00	0.00	132,954,012.84	0.00
BIENES MUEBLES	14,503,048.90	0.00	0.00	14,503,048.90	0.00
ACTIVOS INTANGIBLES	0.00	0.00	0.00	0.00	0.00
DEPRECIACIONES, DETERIORO Y AMORTIZACIONES ACUMULADAS DE BIENES	0.00	0.00	0.00	0.00	0.00
ACTIVOS DIFERIDOS	699,254.88	0.00	0.00	699,254.88	0.00
ESTIMACIÓN POR PÉRDIDAS O DETERIORO DE ACTIVOS NO CIRCULANTES	0.00	0.00	0.00	0.00	0.00
OTROS ACTIVOS NO CIRCULANTES	0.00	0.00	0.00	0.00	0.00
<b>TOTAL:</b>	<b>193,407,456.55</b>	<b>9,719,134.32</b>	<b>8,729,406.44</b>	<b>194,397,184.43</b>	<b>989,727.88</b>



**MUNICIPIO DE COQUIMATLAN, COL.**  
Sistema Integral de Contabilidad Gubernamental  
**ESTADO ANALITICO DEL ACTIVO**  
**DEL 1 DE ENERO AL 30 DE JUNIO DE 2020**

Concepto	Saldo Inicial	Cargos del Periodo	Abonos del Periodo	Saldo Final	Variación del Periodo
<b>ACTIVO</b>					
<b>ACTIVO CIRCULANTE</b>	<b>38,570,597.13</b>	<b>69,704,831.57</b>	<b>62,034,560.89</b>	<b>46,240,867.81</b>	<b>7,670,270.68</b>
EFECTIVO Y EQUIVALENTES	16,536,084.64	67,942,321.97	60,632,709.34	23,845,697.27	7,309,612.63
DERECHOS A RECIBIR EFECTIVO O EQUIVALENTES	19,894,124.60	1,669,959.60	1,309,301.55	20,254,782.65	360,658.05
DERECHOS A RECIBIR BIENES O SERVICIOS	2,140,387.89	92,550.00	92,550.00	2,140,387.89	0.00
INVENTARIOS	0.00	0.00	0.00	0.00	0.00
ALMACÉN	0.00	0.00	0.00	0.00	0.00
ESTIMACIÓN POR PÉRDIDAS O DETERIORO DE ACTIVOS CIRCULANTES	0.00	0.00	0.00	0.00	0.00
OTROS ACTIVOS CIRCULANTES	0.00	0.00	0.00	0.00	0.00
<b>ACTIVO NO CIRCULANTE</b>	<b>147,727,562.62</b>	<b>428,754.00</b>	<b>0.00</b>	<b>148,156,316.62</b>	<b>428,754.00</b>
INVERSIONES FINANCIERAS A LARGO PLAZO	0.00	0.00	0.00	0.00	0.00
DERECHOS A RECIBIR EFECTIVO O EQUIVALENTES A LARGO PLAZO	0.00	0.00	0.00	0.00	0.00
BIENES INMUEBLES, INFRAESTRUCTURA Y CONSTRUCCIONES EN PROCESO	132,954,012.84	0.00	0.00	132,954,012.84	0.00
BIENES MUEBLES	14,074,294.90	428,754.00	0.00	14,503,048.90	428,754.00
ACTIVOS INTANGIBLES	0.00	0.00	0.00	0.00	0.00
DEPRECIACIONES, DETERIORO Y AMORTIZACIONES ACUMULADAS DE BIENES	0.00	0.00	0.00	0.00	0.00
ACTIVOS DIFERIDOS	699,254.88	0.00	0.00	699,254.88	0.00
ESTIMACIÓN POR PÉRDIDAS O DETERIORO DE ACTIVOS NO CIRCULANTES	0.00	0.00	0.00	0.00	0.00
OTROS ACTIVOS NO CIRCULANTES	0.00	0.00	0.00	0.00	0.00
<b>TOTAL:</b>	<b>186,298,159.75</b>	<b>70,133,585.57</b>	<b>62,034,560.89</b>	<b>194,397,184.43</b>	<b>8,099,024.68</b>



**H. Ayuntamiento de Coquimatlán**  
**Administración 2018-2021**



**COQUIMATLÁN**

M. D. F. 10/11/2018

	<b>Estado Analítico de la Deuda y Otros Pasivos</b>



MUNICIPIO DE COQUIMATLAN, COL.  
Sistema Integral de Contabilidad Gubernamental  
ESTADO ANALITICO DE LA DEUDA Y OTROS PASIVOS  
DEL 1 DE JUNIO AL 30 DE JUNIO DE 2020

Denominación de las Deudas	Moneda de Contratación	Institución o País Acreedor	Saldo Inicial del Periodo	Saldo Final del Periodo
<b>Corto Plazo</b>				
<b>Deuda Interna</b>				
<i>Instituciones de Crédito</i>			0.00	0.00
CREDITO BANOBRAS 7178 8,987,567.93	PESOS	MEXICO	429,942.32	392,298.91
CREDITO BANOBRAS 7211 POR 3,500,000.00	PESOS	MEXICO	179,238.71	163,302.27
<i>Títulos y Valores</i>			0.00	0.00
<i>Arrendamientos Financieros</i>			0.00	0.00
<b>Deuda Externa</b>				
<i>Organismos Financieros Internacionales</i>			0.00	0.00
<i>Deuda Bilateral</i>			0.00	0.00
<i>Títulos y Valores</i>			0.00	0.00
<i>Arrendamientos Financieros</i>			0.00	0.00
<b>Subtotal Corto Plazo</b>			<b>609,181.03</b>	<b>555,601.18</b>
<b>Largo Plazo</b>				
<b>Deuda Interna</b>				
<i>Instituciones de Crédito</i>			0.00	0.00
CREDITO BANOBRAS 7178 8,987,567.93	PESOS	MEXICO	4,891,848.88	5,505,735.08
CREDITO BANOBRAS 7211 POR 3,500,000.00	PESOS	MEXICO	1,974,248.31	2,231,362.59
<i>Títulos y Valores</i>			0.00	0.00
<i>Arrendamientos Financieros</i>			0.00	0.00
<b>Deuda Externa</b>				
<i>Organismos Financieros Internacionales</i>			0.00	0.00
<i>Deuda Bilateral</i>			0.00	0.00
<i>Títulos y Valores</i>			0.00	0.00
<i>Arrendamientos Financieros</i>			0.00	0.00
<b>Subtotal Largo Plazo</b>			<b>6,866,097.19</b>	<b>7,737,097.67</b>
<b>Otros Pasivos</b>			<b>48,965,850.59</b>	<b>48,565,943.88</b>
<b>Total Deuda y Otros Pasivos</b>			<b>56,441,128.81</b>	<b>56,858,642.73</b>





MUNICIPIO DE COQUIMATLAN, COL.  
Sistema Integral de Contabilidad Gubernamental  
ESTADO ANALITICO DE LA DEUDA Y OTROS PASIVOS  
DEL 1 DE ENERO AL 30 DE JUNIO DE 2020

Denominación de las Deudas	Moneda de Contratación	Institución o País Acreedor	Saldo Inicial del Periodo	Saldo Final del Periodo
<b>Corto Plazo</b>				
<b>Deuda Interna</b>				
<i>Instituciones de Crédito</i>			0.00	0.00
CREDITO BANOBRAS 7178 8,987,567.93	PESOS	MEXICO	613,886.20	392,298.91
CREDITO BANOBRAS 7211 POR 3,500,000.00	PESOS	MEXICO	257,114.28	163,302.27
<i>Títulos y Valores</i>			0.00	0.00
<i>Arrendamientos Financieros</i>			0.00	0.00
<b>Deuda Externa</b>				
<i>Organismos Financieros Internacionales</i>			0.00	0.00
<i>Deuda Bilateral</i>			0.00	0.00
<i>Títulos y Valores</i>			0.00	0.00
<i>Arrendamientos Financieros</i>			0.00	0.00
<b>Subtotal Corto Plazo</b>			<b>871,000.48</b>	<b>555,601.18</b>
<b>Largo Plazo</b>				
<b>Deuda Interna</b>				
<i>Instituciones de Crédito</i>			0.00	0.00
CREDITO BANOBRAS 7178 8,987,567.93	PESOS	MEXICO	4,891,848.88	5,505,735.08
CREDITO BANOBRAS 7211 POR 3,500,000.00	PESOS	MEXICO	1,974,248.31	2,231,362.59
<i>Títulos y Valores</i>			0.00	0.00
<i>Arrendamientos Financieros</i>			0.00	0.00
<b>Deuda Externa</b>				
<i>Organismos Financieros Internacionales</i>			0.00	0.00
<i>Deuda Bilateral</i>			0.00	0.00
<i>Títulos y Valores</i>			0.00	0.00
<i>Arrendamientos Financieros</i>			0.00	0.00
<b>Subtotal Largo Plazo</b>			<b>6,866,097.19</b>	<b>7,737,097.67</b>
<b>Otros Pasivos</b>			<b>58,312,248.78</b>	<b>48,565,943.88</b>
<b>Total Deuda y Otros Pasivos</b>			<b>66,049,346.45</b>	<b>56,858,642.73</b>



**H. Ayuntamiento de Coquimatlán  
Administración 2018-2021**



	<b>Estado de Variación de la Hacienda Publica</b>



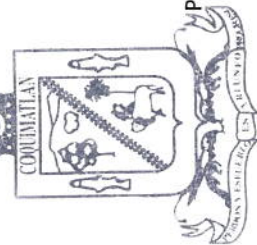
**MUNICIPIO DE COQUIMATLAN, COL.**  
**Sistema Integral de Contabilidad Gubernamental**  
**ESTADO DE VARIACION EN LA HACIENDA PUBLICA**  
**DEL 1 DE ENERO AL 30 DE JUNIO DE 2020**

Concepto	Hacienda Pública/ Patrimonio Contribuido	Hacienda Pública/ Patrimonio Gen. Ejer. Ant.	Hacienda Pública/ Patrimonio Gen. Ejer.	Exceso o Insuficiencia en la Actualización de la	Total
<b>Hacienda Pública / Patrimonio Contribuido Neto 2019</b>	<b>0.00</b>				<b>0.00</b>
<i>Aportaciones</i>	0.00				0.00
<i>Donaciones de Capital</i>	0.00				0.00
<i>Actualización de la Hacienda Pública/ Patrimonio</i>	0.00				0.00
<b>Hacienda Pública / Patrimonio Generado Neto 2019</b>		<b>91,681,011.53</b>	<b>28,567,801.77</b>		<b>120,248,813.30</b>
<i>Resultados del Ejercicio (Ahorro/DesAhorro)</i>			28,567,801.77		28,567,801.77
<i>Resultados de Ejercicios Anteriores</i>		79,406,507.02			79,406,507.02
<i>Revalúos</i>		0.00			0.00
<i>Reservas</i>		12,274,504.51			12,274,504.51
<i>Rectificaciones de Resultados de Ejercicios Anteriores</i>		0.00			0.00
<b>Exceso o Insuficiencia en la Actualización de la Hacienda Pública/ Patrimonio Neto 2019</b>				<b>0.00</b>	<b>0.00</b>
<i>Resultados por Posición Monetaria</i>				0.00	0.00
<i>Resultados por Tenencia de Activos no Monetarios</i>				0.00	0.00
<b>Hacienda Pública/ Patrimonio Neto Final 2019</b>	<b>0.00</b>	<b>91,681,011.53</b>	<b>28,567,801.77</b>	<b>0.00</b>	<b>120,248,813.30</b>
<b>Cambios en la Hacienda Pública/ Patrimonio Contribuido Neto 2020</b>	<b>0.00</b>				<b>0.00</b>
<i>Aportaciones</i>	0.00				0.00
<i>Donaciones de Capital</i>	0.00				0.00
<i>Actualización de la Hacienda Pública/ Patrimonio</i>	0.00				0.00
<b>Variaciones de la Hacienda Pública/ Patrimonio Generado Neto 2020</b>		<b>-1,229,578.47</b>	<b>18,519,306.87</b>		<b>17,289,728.40</b>
<i>Resultados del Ejercicio (Ahorro/Desahorro)</i>			18,519,306.87		18,519,306.87
<i>Resultados de Ejercicios Anteriores</i>		-1,229,578.47	0.00		-1,229,578.47
<i>Revalúos</i>			0.00		0.00
<i>Reservas</i>			0.00		0.00
<i>Rectificaciones de Resultados de Ejercicios Anteriores</i>			0.00		0.00



**MUNICIPIO DE COQUIMATLAN, COL.**  
 Sistema Integral de Contabilidad Gubernamental  
**ESTADO DE VARIACION EN LA HACIENDA PUBLICA**  
**DEL 1 DE ENERO AL 30 DE JUNIO DE 2020**

Concepto	Hacienda Pública/ Patrimonio Contribuido		Hacienda Pública/ Patrimonio Gen. Ejer. Ant.		Exceso o Insuficiencia en la Actualización de la	Total
	Pública/ Patrimonio Contribuido	Pública/ Patrimonio Gen. Ejer. Ant.	Hacienda Pública/ Patrimonio Gen. Ejer. Ant.	Hacienda Pública/ Patrimonio Gen. Ejer. Actualización de la		
<b>Cambios en el Exceso o Insuficiencia en la Actualización de la Hacienda Pública/ Patrimonio Neto 2020</b>						
<i>Resultado por Posición Monetaria</i>					<b>0.00</b>	<b>0.00</b>
<i>Resultado por Tenencia de Activos no Monetarios</i>					<b>0.00</b>	<b>0.00</b>
<b>Hacienda Pública/ Patrimonio Neto Final 2020</b>	<b>0.00</b>	<b>90,451,433.06</b>	<b>47,087,108.64</b>	<b>0.00</b>	<b>137,538,541.70</b>	<b>0.00</b>



PRESIDENTE MUNICIPAL

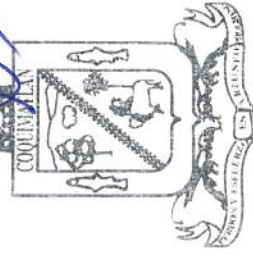
AYUNTAMIENTO DE COQUIMATLAN, COL.  
2018-2021

PRESIDENCIA

**DR. JOSE GUADALUPE BENAVIDES FLORIAN**


TESORERA MUNICIPAL

C.P. MA GUADALUPE JOAQUIN GUTIERREZ



H. AYUNTAMIENTO CONSTITUCIONAL DE COQUIMATLAN, COL.  
2018-2021

TESORERÍA



OFICIAL MAYOR MUNICIPAL

**LIC. OCTAVIO TINTOS TRUJILLO**

H. AYUNTAMIENTO CONSTITUCIONAL DE COQUIMATLAN, COL.  
2018-2021

OFICIALÍA MAYOR



**H. Ayuntamiento de Coquimatlán**  
**Administración 2018-2021**



	<b>Estado de flujo de efectivo</b>



MUNICIPIO DE COQUIMATLAN, COL.  
Sistema Integral de Contabilidad Gubernamental  
**ESTADO DE FLUJOS DE EFECTIVO**  
**DEL 1 DE JUNIO AL 30 DE JUNIO DE 2020**

<b>Concepto</b>	<b>Total</b>
<b>FLUJOS DE EFECTIVO DE LAS ACTIVIDADES DE OPERACION</b>	
<b><u>ORIGEN</u></b>	<b><u>7,965,366.44</u></b>
IMPUESTOS	285,500.45
DERECHOS	373,768.51
PRODUCTOS DE TIPO CORRIENTE	13,610.05
APROVECHAMIENTOS DE TIPO CORRIENTE	524,557.10
PARTICIPACIONES Y APORTACIONES	6,767,930.33
<b><u>APLICACION</u></b>	<b><u>6,163,574.01</u></b>
SERVICIOS PERSONALES	3,992,829.92
MATERIALES Y SUMINISTROS	381,492.57
SERVICIOS GENERALES	667,670.50
TRANSFERENCIAS AL RESTO DEL SECTOR PUBLICO	500,000.00
AYUDAS SOCIALES	40,300.00
PENSIONES Y JUBILACIONES	532,623.06
INTERESES DE LA DEUDA PUBLICA	48,657.96
<b>FLUJOS NETOS DE EFECTIVO POR ACTIVIDADES DE OPERACION</b>	<b><u>1,801,792.43</u></b>
<b>FLUJOS DE EFECTIVO DE LAS ACTIVIDADES DE INVERSION</b>	
<b><u>ORIGEN</u></b>	<b><u>112,722.38</u></b>
BIENES INMUEBLES, INFRA ESTRUCTURA Y CONSTRUCCIONES EN PROCESO	0.00
BIENES MUEBLES	0.00
OTROS ORIGENES DE INVERSION	112,722.38
<b><u>APLICACION</u></b>	<b><u>1,342,300.85</u></b>
BIENES INMUEBLES, INFRA ESTRUCTURA Y CONSTRUCCIONES EN PROCESO	0.00
BIENES MUEBLES	0.00
OTRAS APLICACIONES DE INVERSION	1,342,300.85
<b>FLUJOS NETOS DE EFECTIVO POR ACTIVIDADES DE INVERSION</b>	<b><u>-1,229,578.47</u></b>
<b>FLUJOS DE EFECTIVO DE LAS ACTIVIDADES DE FINANCIAMIENTO</b>	
<b><u>ORIGEN</u></b>	<b><u>8,782,077.35</u></b>
ENDEUDAMIENTO NETO	871,000.48
- INTERNO	871,000.48
- EXTERNO	0.00
OTROS ORIGENES DE FINANCIAMIENTO	7,911,076.87
<b><u>APLICACION</u></b>	<b><u>7,644,240.79</u></b>
SERVICIOS DE LA DEUDA	470,246.51

"BAJO PROTESTA DE DECIR VERDAD DECLARAMOS QUE LOS ESTADOS FINANCIEROS Y SUS NOTAS, SON RAZONABLEMENTE CORRECTOS Y SON RESPONSABILIDAD DEL EMISOR"

Fecha: 03/07/2020 04:47:28 p.m.

Pág.: 1



MUNICIPIO DE COQUIMATLAN, COL.  
 Sistema Integral de Contabilidad Gubernamental  
**ESTADO DE FLUJOS DE EFECTIVO**  
**DEL 1 DE JUNIO AL 30 DE JUNIO DE 2020**

Concepto	Total
- INTERNO	470,246.51
- EXTERNO	0.00
<b>OTRAS APLICACIONES DE FINAN CIAMIENTO</b>	<b>7,173,994.28</b>
<b>FLUJOS NETOS DE EFECTIVO POR ACTIVIDADES DE FINANCIAMIENTO</b>	<b><u>1,137,836.56</u></b>
<hr/>	
<b>INCREMENTO/DISMINUCION NETA EN EL EFECTIVO Y EQUIVALENTES AL EFECTIVO</b>	<b>1,710,050.52</b>
<b>EFECTIVO Y EQUIVALENTES AL EFECTIVO AL INICIO DEL EJERCICIO</b>	<b>22,135,646.75</b>
<b>EFECTIVO Y EQUIVALENTES AL EFECTIVO AL FINAL DEL EJERCICIO</b>	<b>23,845,697.27</b>



AYUNTAMIENTO CONSTITUCIONAL  
 DE COQUIMATLÁN, COL. 2018-2021  
 PRESIDENCIA  
**DR. JOSE GUADALUPE BENAVIDES FLORIAN**

PRESIDENTE MUNICIPAL

TESORERA MUNICIPAL

**C.P. MA GUADALUPE ADAME GUTIERREZ**



H. AYUNTAMIENTO CONSTITUCIONAL  
 DE COQUIMATLÁN, COL.  
 2018-2021  
 TESORERÍA

OFICIAL MAYOR MUNICIPAL

**LIC. OCTAVIO TINTOS TRUJILLO**



H. AYUNTAMIENTO CONSTITUCIONAL  
 DE COQUIMATLÁN, COL.  
 2018-2021  
 OFICIALÍA MAYOR



MUNICIPIO DE COQUIMATLAN, COL.  
Sistema Integral de Contabilidad Gubernamental  
ESTADO DE FLUJOS DE EFECTIVO  
DEL 1 DE ENERO AL 30 DE JUNIO DE 2020

Concepto	Total
<b>FLUJOS DE EFECTIVO DE LAS ACTIVIDADES DE OPERACION</b>	
<b><u>ORIGEN</u></b>	<b><u>55,631,502.32</u></b>
IMPUESTOS	4,343,672.88
DERECHOS	2,676,734.39
PRODUCTOS DE TIPO CORRIENTE	136,076.92
APROVECHAMIENTOS DE TIPO CORRIENTE	1,706,830.63
PARTICIPACIONES Y APORTACIONES	46,768,187.50
<b><u>APLICACION</u></b>	<b><u>37,112,195.45</u></b>
SERVICIOS PERSONALES	24,238,039.35
MATERIALES Y SUMINISTRÓS	1,922,928.20
SERVICIOS GENERALES	3,999,776.76
TRANSFERENCIAS AL RESTO DEL SECTOR PUBLICO	3,200,000.00
AYUDAS SOCIALES	213,500.00
PENSIONES Y JUBILACIONES	3,209,507.97
INTERESES DE LA DEUDA PUBLICA	328,443.17
<b>FLUJOS NETOS DE EFECTIVO POR ACTIVIDADES DE OPERACION</b>	<b><u>18,519,306.87</u></b>
<b>FLUJOS DE EFECTIVO DE LAS ACTIVIDADES DE INVERSION</b>	
<b><u>ORIGEN</u></b>	<b><u>112,722.38</u></b>
BIENES INMUEBLES, INFRA ESTRUCTURA Y CONSTRUCCIONES EN PROCESO	0.00
BIENES MUEBLES	0.00
OTROS ORIGENES DE INVERSION	112,722.38
<b><u>APLICACION</u></b>	<b><u>1,771,054.85</u></b>
BIENES INMUEBLES, INFRA ESTRUCTURA Y CONSTRUCCIONES EN PROCESO	0.00
BIENES MUEBLES	428,754.00
OTRAS APLICACIONES DE INVERSION	1,342,300.85
<b>FLUJOS NETOS DE EFECTIVO POR ACTIVIDADES DE INVERSION</b>	<b><u>-1,658,332.47</u></b>
<b>FLUJOS DE EFECTIVO DE LAS ACTIVIDADES DE FINANCIAMIENTO</b>	
<b><u>ORIGEN</u></b>	<b><u>63,362,194.67</u></b>
ENDEUDAMIENTO NETO	910,070.34
- INTERNO	910,070.34
- EXTERNO	0.00
OTROS ORIGENES DE FINANCIAMIENTO	62,452,124.33
<b><u>APLICACION</u></b>	<b><u>72,913,556.44</u></b>
SERVICIOS DE LA DEUDA	2,854,468.46

"BAJO PROTESTA DE DECIR VERDAD DECLARAMOS QUE LOS ESTADOS FINANCIEROS Y SUS NOTAS, SON RAZONABLEMENTE CORRECTOS Y SON RESPONSABILIDAD DEL EMISOR"


Fecha: 03/07/2020 04:47:43 p.m.





MUNICIPIO DE COQUIMATLAN, COL.  
 Sistema Integral de Contabilidad Gubernamental  
**ESTADO DE FLUJOS DE EFECTIVO**  
 DEL 1 DE ENERO AL 30 DE JUNIO DE 2020

Concepto	Total
- INTERNO	2,854,468.46
- EXTERNO	0.00
<b>OTRAS APLICACIONES DE FINANCIAMIENTO</b>	<b>70,059,087.98</b>
<b>FLUJOS NETOS DE EFECTIVO POR ACTIVIDADES DE FINANCIAMIENTO</b>	<b><u>-9,551,361.77</u></b>
<hr/>	
<b>INCREMENTO/DISMINUCION NETA EN EL EFECTIVO Y EQUIVALENTES AL EFECTIVO</b>	<b>7,309,612.63</b>
<b>EFECTIVO Y EQUIVALENTES AL EFECTIVO AL INICIO DEL EJERCICIO</b>	<b>16,536,084.64</b>
<b>EFECTIVO Y EQUIVALENTES AL EFECTIVO AL FINAL DEL EJERCICIO</b>	<b>23,845,697.27</b>



AYUNTAMIENTO CONSTITUCIONAL  
 DE COQUIMATLAN, COL.  
 2018-2021  
 PRESIDENCIA

PRESIDENTE MUNICIPAL

**DR. JOSE GUADALUPE BENAVIDES FLORIAN**

TESORERA MUNICIPAL

**C.P. MA GUADALUPE DAME GUTIERREZ**



H. AYUNTAMIENTO CONSTITUCIONAL  
 DE COQUIMATLAN, COL.  
 2018-2021  
 TESORERÍA

OFICIAL MAYOR MUNICIPAL

**HTC. OCTAVIO TINTOS TRUJILLO**



H. AYUNTAMIENTO CONSTITUCIONAL  
 DE COQUIMATLAN, COL.  
 2018-2021  
 OFICIALÍA MAYOR



MUNICIPIO DE COQUIMATLAN, COL.  
Sistema Integral de Contabilidad Gubernamental  
**ESTADO DE FLUJOS DE EFECTIVO**  
DEL 1 DE JUNIO AL 30 DE JUNIO DE 2020

Concepto	2020	2019
<b>FLUJOS DE EFECTIVO DE LAS ACTIVIDADES DE OPERACION</b>		
<b>ORIGEN</b>	<b>7,965,366.44</b>	<b>8,309,836.66</b>
IMPUESTOS	285,500.45	381,728.81
CUOTAS Y APORTACIONES DE SEGURIDAD SOCIAL	0.00	0.00
CONTRIBUCIONES DE MEJORAS	0.00	0.00
DERECHOS	373,768.51	489,301.48
PRODUCTOS DE TIPO CORRIENTE	13,610.05	25,151.67
APROVECHAMIENTOS DE TIPO CORRIENTE	524,557.10	33,621.05
INGRESOS POR VENTA DE BIENES Y SERVICIOS	0.00	0.00
CONTRIBUCIONES NO COMPRENDIDAS EN LAS FRACCIONES DE LA LEY DE INGRESOS CAUSADAS EN EJERCICIOS FISCALES ANTERIORES PENDIENTES DE LIQUIDACIÓN O PAGO	0.00	0.00
PARTICIPACIONES Y APORTACIONES	6,767,930.33	7,380,033.65
TRANSFERENCIAS, ASIGNACIONES, SUBSIDIOS Y OTRAS AYUDAS	0.00	0.00
OTROS ORIGENES DE OPERACIÓN	0.00	0.00
<b>APLICACIÓN</b>	<b>6,163,574.01</b>	<b>6,044,441.96</b>
SERVICIOS PERSONALES	3,992,829.92	4,388,136.45
MATERIALES Y SUMINISTROS	381,492.57	316,034.45
SERVICIOS GENERALES	667,670.50	734,421.32
AYUDAS DIVERSAS	0.00	0.00
ADEFAS	0.00	0.00
TRANSFERENCIAS INTERNAS Y ASIGNACIONES AL SECTOR PÚBLICO	0.00	0.00
TRANSFERENCIAS AL RESTO DEL SECTOR PUBLICO	500,000.00	500,000.00
SUBSIDIOS Y SUBENCIONES	0.00	0.00
AYUDAS SOCIALES	40,300.00	39,700.00
PENSIONES Y JUBILACIONES	532,623.06	0.00
TRANSFERENCIAS A FIDEICOMISOS, MANDATOS Y CONTRATOS ANALÓGOS.	0.00	0.00
TRANSFERENCIAS A LA SEGURIDAD SOCIAL	0.00	0.00
DONATIVOS	0.00	0.00
TRANSFERENCIAS AL EXTERIOR	0.00	0.00
PARTICIPACIONES	0.00	0.00
APORTACIONES	0.00	0.00
CONVENIOS	0.00	0.00
OTRAS APLICACIONES DE OPERACIÓN	48,657.96	66,149.74
<b>FLUJOS NETOS DE EFECTIVO POR ACTIVIDADES DE OPERACION</b>	<b>1,801,792.43</b>	<b>2,265,394.70</b>

**FLUJOS DE EFECTIVO DE LAS ACTIVIDADES DE INVERSION**

<b>ORIGEN</b>	<b>112,722.38</b>	<b>0.00</b>
BIENES INMUEBLES, INFRA ESTRUCTURA Y CONSTRUCCIONES EN PROCESO	0.00	0.00
BIENES MUEBLES	0.00	0.00
OTROS ORIGENES DE INVERSION	112,722.38	0.00
<b>APLICACION</b>	<b>1,342,300.85</b>	<b>46,516.00</b>
BIENES INMUEBLES, INFRA ESTRUCTURA Y CONSTRUCCIONES EN PROCESO	0.00	0.00
BIENES MUEBLES	0.00	46,516.00

"BAJO PROTESTA DE DECIR VERDAD DECLARAMOS QUE LOS ESTADOS FINANCIEROS Y SUS NOTAS, SON RAZONABLEMENTE CORRECTOS Y SON RESPONSABILIDAD DEL EMISOR"

Fecha: 03/07/2020 04:48:15 p.m.

Pág.: 1



MUNICIPIO DE COQUIMATLAN, COL.  
 Sistema Integral de Contabilidad Gubernamental  
**ESTADO DE FLUJOS DE EFECTIVO**  
 DEL 1 DE JUNIO AL 30 DE JUNIO DE 2020

Concepto	2020	2019
<b>OTRAS APLICACIONES DE INVERSION</b>	<b>1,342,300.85</b>	<b>0.00</b>
<b>FLUJOS NETOS DE EFECTIVO POR ACTIVIDADES DE INVERSION</b>	<b><u>-1,229,578.47</u></b>	<b><u>-46,516.00</u></b>
<b>FLUJOS DE EFECTIVO DE LAS ACTIVIDADES DE FINANCIAMIENTO</b>		
<b><u>ORIGEN</u></b>	<b><u>8,782,077.35</u></b>	<b><u>9,201,971.69</u></b>
<b>ENDEUDAMIENTO NETO</b>	<b>871,000.48</b>	<b>0.00</b>
- INTERNO	871,000.48	0.00
- EXTERNO	0.00	0.00
<b>OTROS ORIGENES DE FINANCIAMIENTO</b>	<b>7,911,076.87</b>	<b>9,201,971.69</b>
<b><u>APLICACION</u></b>	<b><u>7,644,240.79</u></b>	<b><u>8,952,195.34</u></b>
<b>SERVICIOS DE LA DEUDA</b>	<b>470,246.51</b>	<b>353,034.25</b>
- INTERNO	470,246.51	353,034.25
- EXTERNO	0.00	0.00
<b>OTRAS APLICACIONES DE FINANCIAMIENTO</b>	<b>7,173,994.28</b>	<b>8,599,161.09</b>
<b>FLUJOS NETOS DE EFECTIVO POR ACTIVIDADES DE FINANCIAMIENTO</b>	<b><u>1,137,836.56</u></b>	<b><u>249,776.35</u></b>
<b>INCREMENTO/DISMINUCION NETA EN EL EFECTIVO Y EQUIVALENTES AL EFECTIVO</b>	<b>1,710,050.52</b>	<b>2,468,655.05</b>
<b>EFFECTIVO Y EQUIVALENTES AL EFECTIVO AL INICIO DEL EJERCICIO</b>	<b>22,135,646.75</b>	<b>12,874,683.03</b>
<b>EFFECTIVO Y EQUIVALENTES AL EFECTIVO AL FINAL DEL EJERCICIO</b>	<b>23,845,697.27</b>	<b>15,343,338.08</b>



AYUNTAMIENTO CONSTITUCIONAL  
 DE COQUIMATLAN, COL.  
 2018-2021  
 PRESIDENCIA

PRESIDENTE MUNICIPAL

**DR. JOSE GUADALUPE BENAVIDES FLORIAN**

TESORERA MUNICIPAL

**C.P. MA GUADALUPE ADAME GUTIERREZ**



H. AYUNTAMIENTO CONSTITUCIONAL  
 DE COQUIMATLAN, COL.  
 2018-2021  
 TESORERÍA

OFICIAL MAYOR MUNICIPAL

**LIC. OCTAVIO TINTOS TRUJILLO**



AYUNTAMIENTO CONSTITUCIONAL  
 DE COQUIMATLAN, COL.  
 2018-2021  
 OFICIALÍA MAYOR

"BAJO PROTESTA DE DECIR VERDAD DECLARAMOS QUE LOS ESTADOS FINANCIEROS Y SUS NOTAS, SON RAZONABLEMENTE CORRECTOS Y SON REPOSABILIDAD DEL EMISOR"

Fecha: 03/07/2020 04:48:15 p.m.



MUNICIPIO DE COQUIMATLAN, COL.  
Sistema Integral de Contabilidad Gubernamental  
ESTADO DE FLUJOS DE EFECTIVO  
DEL 1 DE ENERO AL 30 DE JUNIO DE 2020

Concepto	2020	2019
<b>FLUJOS DE EFECTIVO DE LAS ACTIVIDADES DE OPERACION</b>		
<b>ORIGEN</b>	<b>55,631,502.32</b>	<b>52,920,223.30</b>
IMPUESTOS	4,343,672.88	4,608,495.77
CUOTAS Y APORTACIONES DE SEGURIDAD SOCIAL	0.00	0.00
CONTRIBUCIONES DE MEJORAS	0.00	0.00
DERECHOS	2,676,734.39	2,683,274.45
PRODUCTOS DE TIPO CORRIENTE	136,076.92	135,811.51
APROVECHAMIENTOS DE TIPO CORRIENTE	1,706,830.63	2,951,731.78
INGRESOS POR VENTA DE BIENES Y SERVICIOS	0.00	0.00
CONTRIBUCIONES NO COMPRENDIDAS EN LAS FRACCIONES DE LA LEY DE INGRESOS CAUSADAS EN EJERCICIOS FISCALES ANTERIORES PENDIENTES DE LIQUIDACIÓN O PAGO	0.00	0.00
PARTICIPACIONES Y APORTACIONES	46,768,187.50	42,540,909.79
TRANSFERENCIAS, ASIGNACIONES, SUBSIDIOS Y OTRAS AYUDAS	0.00	0.00
OTROS ORIGENES DE OPERACIÓN	0.00	0.00
<b>APLICACION</b>	<b>37,112,195.45</b>	<b>35,379,383.53</b>
SERVICIOS PERSONALES	24,238,039.35	23,703,126.42
MATERIALES Y SUMINISTROS	1,922,928.20	2,092,921.19
SERVICIOS GENERALES	3,999,776.76	5,892,545.48
AYUDAS DIVERSAS	0.00	0.00
ADEFAS	0.00	0.00
TRANSFERENCIAS INTERNAS Y ASIGNACIONES AL SECTOR PÚBLICO	0.00	0.00
TRANSFERENCIAS AL RESTO DEL SECTOR PUBLICO	3,200,000.00	3,000,000.00
SUBSIDIOS Y SUBENCIONES	0.00	0.00
AYUDAS SOCIALES	213,500.00	283,504.48
PENSIONES Y JUBILACIONES	3,209,507.97	0.00
TRANSFERENCIAS A FIDEICOMISOS, MANDATOS Y CONTRATOS ANALOGOS.	0.00	0.00
TRANSFERENCIAS A LA SEGURIDAD SOCIAL	0.00	0.00
DONATIVOS	0.00	0.00
TRANSFERENCIAS AL EXTERIOR	0.00	0.00
PARTICIPACIONES	0.00	0.00
APORTACIONES	0.00	0.00
CONVENIOS	0.00	0.00
OTRAS APLICACIONES DE OPERACIÓN	328,443.17	407,285.96
<b>FLUJOS NETOS DE EFECTIVO POR ACTIVIDADES DE OPERACION</b>	<b>18,519,306.87</b>	<b>17,540,839.77</b>
<b>FLUJOS DE EFECTIVO DE LAS ACTIVIDADES DE INVERSION</b>		
<b>ORIGEN</b>	<b>112,722.38</b>	<b>262,401.07</b>
BIENES INMUEBLES, INFRA ESTRUCTURA Y CONSTRUCCIONES EN PROCESO	0.00	0.00
BIENES MUEBLES	0.00	0.00
OTROS ORIGENES DE INVERSION	112,722.38	262,401.07
<b>APLICACION</b>	<b>1,771,054.85</b>	<b>335,529.68</b>
BIENES INMUEBLES, INFRA ESTRUCTURA Y CONSTRUCCIONES EN PROCESO	0.00	0.00
BIENES MUEBLES	428,754.00	332,595.99

"BAJO PROTESTA DE DECIR VERDAD DECLARAMOS QUE LOS ESTADOS FINANCIEROS Y SUS NOTAS, SON RAZONABLEMENTE CORRECTOS Y SON REPOSABILIDAD DEL EMISOR"

Fecha: 03/07/2020 04:48:26 p.m.



MUNICIPIO DE COQUIMATLAN, COL.  
Sistema Integral de Contabilidad Gubernamental  
**ESTADO DE FLUJOS DE EFECTIVO**  
DEL 1 DE ENERO AL 30 DE JUNIO DE 2020

Concepto	2020	2019
<b>OTRAS APLICACIONES DE INVERSION</b>	<b>1,342,300.85</b>	<b>2,933.69</b>
<b>FLUJOS NETOS DE EFECTIVO POR ACTIVIDADES DE INVERSION</b>	<b><u>-1,658,332.47</u></b>	<b><u>-73,128.61</u></b>
<b>FLUJOS DE EFECTIVO DE LAS ACTIVIDADES DE FINANCIAMIENTO</b>		
<b><u>ORIGEN</u></b>	<b><u>63,362,194.67</u></b>	<b><u>85,934,155.83</u></b>
<b>ENDEUDAMIENTO NETO</b>	<b>910,070.34</b>	<b>24,161,100.36</b>
- INTERNO	910,070.34	24,161,100.36
- EXTERNO	0.00	0.00
<b>OTROS ORIGENES DE FINANCIAMIENTO</b>	<b>62,452,124.33</b>	<b>61,773,055.47</b>
<b><u>APLICACION</u></b>	<b><u>72,913,556.44</u></b>	<b><u>90,457,477.29</u></b>
<b>SERVICIOS DE LA DEUDA</b>	<b>2,854,468.46</b>	<b>25,920,717.95</b>
- INTERNO	2,854,468.46	25,920,717.95
- EXTERNO	0.00	0.00
<b>OTRAS APLICACIONES DE FINANCIAMIENTO</b>	<b>70,059,087.98</b>	<b>64,536,759.34</b>
<b>FLUJOS NETOS DE EFECTIVO POR ACTIVIDADES DE FINANCIAMIENTO</b>	<b><u>-9,551,361.77</u></b>	<b><u>-4,523,321.46</u></b>
<b>INCREMENTO/DISMINUCION NETA EN EL EFECTIVO Y EQUIVALENTES AL EFECTIVO</b>	<b>7,309,612.63</b>	<b>12,944,389.70</b>
<b>EFFECTIVO Y EQUIVALENTES AL EFECTIVO AL INICIO DEL EJERCICIO</b>	<b>16,536,084.64</b>	<b>2,398,948.38</b>
<b>EFFECTIVO Y EQUIVALENTES AL EFECTIVO AL FINAL DEL EJERCICIO</b>	<b>23,845,697.27</b>	<b>15,343,338.08</b>




AYUNTAMIENTO CONSTITUCIONAL  
DE COQUIMATLAN, COL.  
2018-2021  
PRESIDENCIA

PRESIDENTE MUNICIPAL

**DR. JOSE GUADALUPE BENAVIDES FLORIAN**

TESORERA MUNICIPAL

**C.P. MA GUADALUPE ADAME GUTIERREZ**



H. AYUNTAMIENTO CONSTITUCIONAL  
DE COQUIMATLAN, COL.  
2018-2021

TESORERÍA

OFICIAL MAYOR MUNICIPAL

**LIC. OCTAVIO TINTOS TRUJILLO**



H. AYUNTAMIENTO CONSTITUCIONAL  
DE COQUIMATLAN, COL.  
2018-2021

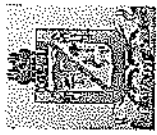
OFICIALÍA MAYOR



**H. Ayuntamiento de Coquimatlán**  
**Administración 2018-2021**




	<b>Balanza de comprobación</b>



**MUNICIPIO DE COQUIMATLAN, COL.**  
**Sistema Integral de Contabilidad Gubernamental**  
**BALANZA DE COMPROBACION**  
**DEL 1 DE JUNIO AL 30 DE JUNIO DE 2020**

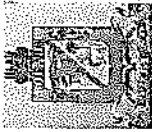
Descripción	Saldo Anterior		Movimientos		Saldo Actual	
	Debe	Haber	Debe	Haber	Debe	Haber
<b>ACTIVO</b>						
<b>ACTIVO CIRCULANTE</b>						
<b>EFFECTIVO Y EQUIVALENTES</b>						
EFFECTIVO	45,251,139.93	0.00	9,719,134.32	8,729,406.44	46,240,867.81	0.00
BANCOS/TESORERIA	22,135,646.75	0.00	9,592,587.63	7,882,537.11	23,845,697.27	0.00
DEPOSITOS DE FONDOS DE TERCEROS EN GARANTÍA Y/O ADMINISTRACIÓN	0.00	0.00	1,267.24	1,267.24	0.00	0.00
	22,123,656.25	0.00	9,591,320.39	7,881,269.87	23,833,706.77	0.00
	11,990.50	0.00	0.00	0.00	11,990.50	0.00
<b>DERECHOS A RECIBIR EFFECTIVO O EQUIVALENTES</b>						
CUENTAS POR COBRAR A CORTO PLAZO	20,975,105.29	0.00	126,546.69	846,869.33	20,254,782.65	0.00
DEUDORES DIVERSOS POR COBRAR A CORTO PLAZO	1,839,605.01	0.00	99,605.34	690,725.22	1,248,485.13	0.00
INGRESOS POR RECUPERAR A CORTO PLAZO	963,340.48	0.00	2,160.67	126,055.58	839,445.57	0.00
DEUDORES POR ANTICIPOS DE TESORERIA A CORTO PLAZO	1,000,000.00	0.00	0.00	0.00	1,000,000.00	0.00
	38,720.88	0.00	24,780.68	30,088.53	33,413.03	0.00
PRESTAMOS OTORGADOS A CORTO PLAZO	17,133,438.92	0.00	0.00	0.00	17,133,438.92	0.00
<b>DERECHOS A RECIBIR BIENES O SERVICIOS</b>						
ANTICIPO A PROVEEDORES POR ADQUISICIÓN DE BIENES Y PRESTACIÓN DE SERVICIOS A CORTO PLAZO	2,140,387.89	0.00	0.00	0.00	2,140,387.89	0.00
ANTICIPO A CONTRATISTAS POR OBRAS PÚBLICAS A CORTO PLAZO	1,598,685.76	0.00	0.00	0.00	1,598,685.76	0.00
	541,702.13	0.00	0.00	0.00	541,702.13	0.00
<b>ACTIVO NO CIRCULANTE</b>						
<b>BIENES INMUEBLES, INFRAESTRUCTURA Y CONSTRUCCIONES EN PROCESO</b>						
VIVIENDAS	148,156,316.62	0.00	0.00	0.00	148,156,316.62	0.00
EDIFICIOS NO HABITACIONALES	132,954,012.84	0.00	0.00	0.00	132,954,012.84	0.00
CONSTRUCCIONES EN PROCESO EN BIENES DE DOMINIO PÚBLICO	6,474,064.26	0.00	0.00	0.00	6,474,064.26	0.00
CONSTRUCCIONES EN PROCESO EN BIENES PROPIOS	4,386,372.60	0.00	0.00	0.00	4,386,372.60	0.00
	107,903,413.77	0.00	0.00	0.00	107,903,413.77	0.00
<b>BIENES MUEBLES</b>						
MOBILIARIO Y EQUIPO DE ADMINISTRACIÓN	14,190,162.21	0.00	0.00	0.00	14,190,162.21	0.00
MOBILIARIO Y EQUIPO EDUCACIONAL Y RECREATIVO	14,503,048.90	0.00	0.00	0.00	14,503,048.90	0.00
EQUIPO DE DEFENSA Y SEGURIDAD	12,384,245.44	0.00	0.00	0.00	12,384,245.44	0.00
<b>ACTIVOS DIFERIDOS</b>						
ESTUDIOS, FORMULACIÓN Y EVALUACIÓN DE PROYECTOS	963,788.00	0.00	0.00	0.00	963,788.00	0.00
	1,155,015.46	0.00	0.00	0.00	1,155,015.46	0.00
	699,254.88	0.00	0.00	0.00	699,254.88	0.00
	699,254.88	0.00	0.00	0.00	699,254.88	0.00
<b>PASIVO</b>						
<b>PASIVO CIRCULANTE</b>						
<b>CUENTAS POR PAGAR A CORTO PLAZO</b>						
	0.00	49,575,031.62	7,517,694.10	7,064,207.54	0.00	49,121,545.06
	0.00	38,208,841.15	7,047,447.59	7,064,207.54	0.00	38,225,601.10



MUNICIPIO DE COQUIMATLAN, COL.  
Sistema Integral de Contabilidad Gubernamental  
**BALANZA DE COMPROBACION**  
DEL 1 DE JUNIO AL 30 DE JUNIO DE 2020

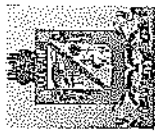
Descripción	Saldo Anterior		Movimientos		Saldo Actual	
	Debe	Haber	Debe	Haber	Debe	Haber
SERVICIOS PERSONALES POR PAGAR A CORTO PLAZO	0.00	5,719,627.94	3,609,835.30	3,972,500.14	0.00	6,082,292.78
PROVEEDORES POR PAGAR A CORTO PLAZO	0.00	210,737.74	1,429,383.44	1,463,590.92	0.00	244,945.22
CONTRATISTAS POR OBRAS PÚBLICAS POR PAGAR A CORTO PLAZO	0.00	253,952.31	0.00	0.00	0.00	253,952.31
TRANSFERENCIAS OTORGADAS POR PAGAR A CORTO PLAZO	329,220.39	0.00	701,659.86	527,300.00	503,580.25	0.00
RETENCIONES Y CONTRIBUCIONES POR PAGAR A CORTO PLAZO	0.00	23,146,032.92	904,347.85	1,015,573.96	0.00	23,257,259.03
DEVOLUCIONES DE LA LEY DE INGRESO POR PAGAR A CORTO PLAZO	1,038.86	0.00	0.00	0.00	1,038.86	0.00
OTRAS CUENTAS POR PAGAR A CORTO PLAZO	0.00	9,208,749.49	402,221.14	85,242.52	0.00	8,891,770.87
<b>DOCUMENTOS POR PAGAR A CORTO PLAZO</b>	<b>0.00</b>	<b>74,274.31</b>	<b>0.00</b>	<b>0.00</b>	<b>0.00</b>	<b>74,274.31</b>
OTROS DOCUMENTOS POR PAGAR A CORTO PLAZO	0.00	74,274.31	0.00	0.00	0.00	74,274.31
<b>PORCIÓN A CORTO PLAZO DE LA DEUDA PÚBLICA A LARGO PLAZO</b>	<b>0.00</b>	<b>11,127,511.70</b>	<b>470,246.51</b>	<b>0.00</b>	<b>0.00</b>	<b>10,657,265.19</b>
PORCIÓN A CORTO PLAZO DE LA DEUDA PÚBLICA INTERNA	0.00	11,127,511.70	470,246.51	0.00	0.00	10,657,265.19
<b>FONDOS Y BIENES DE TERCEROS EN GARANTÍA Y/O ADMINISTRACIÓN A CORTO PLAZO</b>	<b>0.00</b>	<b>67,319.34</b>	<b>0.00</b>	<b>0.00</b>	<b>0.00</b>	<b>67,319.34</b>
FONDOS EN GARANTÍA A CORTO PLAZO	0.00	67,319.34	0.00	0.00	0.00	67,319.34
<b>OTROS PASIVOS A CORTO PLAZO</b>	<b>0.00</b>	<b>97,085.12</b>	<b>0.00</b>	<b>0.00</b>	<b>0.00</b>	<b>97,085.12</b>
INGRESOS POR CLASIFICAR	0.00	97,085.12	0.00	0.00	0.00	97,085.12
<b>PASIVO NO CIRCULANTE</b>	<b>0.00</b>	<b>6,866,097.19</b>	<b>0.00</b>	<b>871,000.48</b>	<b>0.00</b>	<b>7,737,097.67</b>
<b>DEUDA PÚBLICA A LARGO PLAZO</b>	<b>0.00</b>	<b>6,866,097.19</b>	<b>0.00</b>	<b>871,000.48</b>	<b>0.00</b>	<b>7,737,097.67</b>
PRÉSTAMOS DE LA DEUDA INTERNA POR PAGAR A LARGO PLAZO	0.00	6,866,097.19	0.00	871,000.48	0.00	7,737,097.67
<b>HACIENDA PÚBLICA/ PATRIMONIO</b>	<b>0.00</b>	<b>120,248,813.30</b>	<b>1,342,300.85</b>	<b>112,722.38</b>	<b>0.00</b>	<b>119,019,234.83</b>
<b>HACIENDA PÚBLICA/ PATRIMONIO GENERADO</b>	<b>0.00</b>	<b>107,974,308.79</b>	<b>1,342,300.85</b>	<b>112,722.38</b>	<b>0.00</b>	<b>106,744,730.32</b>
<b>RESULTADOS DE EJERCICIOS ANTERIORES</b>	<b>9,908,965.82</b>	<b>0.00</b>	<b>0.00</b>	<b>0.00</b>	<b>9,908,965.82</b>	<b>0.00</b>
RESULTADO EJERCICIO 2006	9,908,965.82	0.00	0.00	0.00	9,908,965.82	0.00
RESULTADO EJERCICIO 2008	0.00	4,148,484.46	871,000.48	0.00	0.00	3,277,483.98
RESULTADO EJERCICIO 2009	1,903,753.14	0.00	0.00	0.00	1,903,753.14	0.00
RESULTADO EJERCICIO 2010	0.00	1,516,535.05	0.00	0.00	0.00	1,516,535.05
RESULTADO EJERCICIO 2011	0.00	627,569.94	0.00	0.00	0.00	627,569.94
SUP O DEF 1990	489,733.84	0.00	0.00	0.00	489,733.84	0.00
SUP O DEF 1991	86,476.40	0.00	0.00	0.00	86,476.40	0.00
SUP O DEF 1992	238,128.61	0.00	0.00	0.00	238,128.61	0.00
SUP O DEF 1993	419,074.88	0.00	0.00	0.00	419,074.88	0.00





**MUNICIPIO DE COQUIMATLAN, COL.**  
**Sistema Integral de Contabilidad Gubernamental**  
**BALANZA DE COMPROBACION**  
**DEL 1 DE JUNIO AL 30 DE JUNIO DE 2020**

Descripción	Saldo: Anterior		Movimientos		Saldo Actual	
	Debe	Haber	Debe	Haber	Debe	Haber
SUP O DEF 1994	396,403.36	0.00	0.00	0.00	396,403.36	0.00
SUP O DEF 1995	105,595.46	0.00	0.00	0.00	105,595.46	0.00
SUP O DEF 1996	360,950.40	0.00	0.00	0.00	360,950.40	0.00
SUP O DEF 1997	0.00	2,428,046.29	0.00	0.00	0.00	2,428,046.29
SUP O DE F1998	0.00	1,077,382.20	0.00	0.00	0.00	1,077,382.20
SUP O DEF 1999	0.00	1,574,368.51	0.00	0.00	0.00	1,574,368.51
SUP O DEF 2000	0.00	684,511.01	0.00	0.00	0.00	684,511.01
SUP O DEF 2001	5,830,439.30	0.00	0.00	0.00	5,830,439.30	0.00
SUP O DEF 2002	0.00	1,910,777.48	0.00	0.00	0.00	1,910,777.48
RESULTADO EJERCICIO 2003	962,044.80	0.00	0.00	0.00	962,044.80	0.00
RESULTADO EJERCICIO 2004	0.00	3,342,415.89	0.00	0.00	0.00	3,342,415.89
RESULTADO EJER ANTERIORES	1,173,042.82	0.00	0.00	0.00	1,173,042.82	0.00
RESULTADO EJERCICIO 2005	1,256,399.24	0.00	0.00	0.00	1,256,399.24	0.00
RESULTADO EJERCICIO 2007	4,731,841.54	0.00	0.00	0.00	4,731,841.54	0.00
RESULTADO EJERCICIO 2012	1,097,445.64	0.00	439,463.14	1,540.83	1,535,367.95	0.00
RESULTADO EJERCICIO 2013	0.00	6,951,378.55	29,356.13	0.00	0.00	6,922,022.42
RESULTADO EJERCICIO 2014	0.00	12,411,888.99	1,000.00	4,534.14	0.00	12,415,423.13
RESULTADO EJERCICIO 2015	0.00	9,511,920.95	0.00	4,888.61	0.00	9,516,809.56
RESULTADO EJERCICIO 2016	0.00	17,041,178.34	1,481.10	0.00	0.00	17,039,697.24
RESULTADO EJERCICIO 2017	0.00	21,321,711.38	0.00	1,800.00	0.00	21,323,511.38
RESULTADO EJERCICIO 2018	0.00	23,818,633.23	0.00	10,676.59	0.00	23,829,309.82
RESULTADO EJERCICIO 2019	0.00	28,567,801.77	0.00	89,282.21	0.00	28,657,083.98
<b>RESERVAS</b>	<b>0.00</b>	<b>12,274,504.51</b>	<b>0.00</b>	<b>0.00</b>	<b>0.00</b>	<b>12,274,504.51</b>
RESERVAS DE PATRIMONIO	0.00	12,274,504.51	0.00	0.00	0.00	12,274,504.51
<b>INGRESOS</b>						
<b>INGRESOS DE GESTIÓN</b>	<b>0.00</b>	<b>7,665,878.71</b>	<b>0.00</b>	<b>1,197,436.11</b>	<b>0.00</b>	<b>8,863,314.82</b>
<b>IMPUESTOS</b>	<b>0.00</b>	<b>4,058,172.43</b>	<b>0.00</b>	<b>285,500.45</b>	<b>0.00</b>	<b>4,343,672.88</b>
IMPUESTO SOBRE LOS INGRESOS	0.00	26,336.43	0.00	66,360.00	0.00	92,696.43
IMPUESTOS SOBRE EL PATRIMONIO	0.00	3,440,618.28	0.00	191,690.96	0.00	3,632,309.24
IMPUESTO SOBRE LA PRODUCCIÓN, EL CONSUMO Y LAS TRANSACCIONES	0.00	424,864.74	0.00	26,226.45	0.00	451,091.19
ACCESORIOS	0.00	166,352.98	0.00	1,223.04	0.00	167,576.02
<b>DERECHOS</b>	<b>0.00</b>	<b>2,302,965.88</b>	<b>0.00</b>	<b>373,768.51</b>	<b>0.00</b>	<b>2,676,734.39</b>
DERECHOS POR EL USO, GOCE, APROVECHAMIENTO O EXPLOTACIÓN DE BIENES DE DOMINIO PÚBLICO	0.00	123,751.20	0.00	0.00	0.00	123,751.20
DERECHOS POR PRESTACIÓN DE SERVICIOS	0.00	1,111,711.63	0.00	266,380.78	0.00	1,378,092.41
OTROS DERECHOS	0.00	1,067,503.05	0.00	107,387.73	0.00	1,174,890.78



**MUNICIPIO DE COQUIMATLAN, COL.**  
 Sistema Integral de Contabilidad Gubernamental  
**BALANZA DE COMPROBACION**  
 DEL 1 DE JUNIO AL 30 DE JUNIO DE 2020

Descripción	Saldo Anterior		Movimientos		Saldo Actual	
	Debe	Haber	Debe	Haber	Debe	Haber
<b>PRODUCTOS DE TIPO CORRIENTE</b>	<b>0.00</b>	<b>122,466.87</b>	<b>0.00</b>	<b>13,610.05</b>	<b>0.00</b>	<b>136,076.92</b>
PRODUCTOS DERIVADOS DEL USO Y APROVECHAMIENTO DE BIENES NO SUJETOS A RÉGIMEN DE DOMINIO PÚBLICO	0.00	345.13	0.00	86.88	0.00	432.01
OTROS PRODUCTOS QUE GENERAN INGRESOS CORRIENTES	0.00	122,121.74	0.00	13,523.17	0.00	135,644.91
<b>APROVECHAMIENTOS DE TIPO CORRIENTE</b>	<b>0.00</b>	<b>1,182,273.53</b>	<b>0.00</b>	<b>524,557.10</b>	<b>0.00</b>	<b>1,706,830.63</b>
MULTAS	0.00	140,910.75	0.00	54,035.44	0.00	194,946.19
INDEMNIZACIONES	0.00	41,362.78	0.00	3,855.66	0.00	45,218.44
OTROS APROVECHAMIENTOS	0.00	1,000,000.00	0.00	466,666.00	0.00	1,466,666.00
<b>PARTICIPACIONES, APORTACIONES, TRANSFERENCIAS, ASIGNACIONES, SUBSIDIOS Y OTRAS AYUDAS</b>	<b>0.00</b>	<b>40,000,257.17</b>	<b>0.00</b>	<b>6,767,930.33</b>	<b>0.00</b>	<b>46,768,187.50</b>
<b>PARTICIPACIONES Y APORTACIONES</b>	<b>0.00</b>	<b>40,000,257.17</b>	<b>0.00</b>	<b>6,767,930.33</b>	<b>0.00</b>	<b>46,768,187.50</b>
PARTICIPACIONES	0.00	27,956,107.17	0.00	4,067,466.33	0.00	32,023,573.50
APORTACIONES	0.00	12,044,150.00	0.00	2,700,464.00	0.00	14,744,614.00
<b>GASTOS Y OTRAS PÉRDIDAS</b>						
<b>GASTOS DE FUNCIONAMIENTO</b>	<b>25,118,751.32</b>	<b>0.00</b>	<b>5,073,392.86</b>	<b>31,399.87</b>	<b>30,160,744.31</b>	<b>0.00</b>
<b>SERVICIOS PERSONALES</b>	<b>20,245,209.43</b>	<b>0.00</b>	<b>3,992,829.92</b>	<b>0.00</b>	<b>24,238,039.35</b>	<b>0.00</b>
REMUNERACIONES AL PERSONAL DE CARÁCTER PERMANENTE	11,271,252.01	0.00	2,204,741.66	0.00	13,475,993.67	0.00
REMUNERACIONES ADICIONALES Y ESPECIALES	1,272,898.03	0.00	378,625.30	0.00	1,651,523.33	0.00
SEGURIDAD SOCIAL	1,207,289.45	0.00	301,936.16	0.00	1,509,225.61	0.00
OTRAS PRESTACIONES SOCIALES Y ECONÓMICAS	5,717,006.65	0.00	952,164.24	0.00	6,669,170.89	0.00
PAGO DE ESTÍMULOS A SERVIDORES PÚBLICOS	776,763.29	0.00	155,362.56	0.00	932,125.85	0.00
<b>MATERIALES Y SUMINISTROS</b>	<b>1,541,435.63</b>	<b>0.00</b>	<b>412,892.44</b>	<b>31,399.87</b>	<b>1,922,928.20</b>	<b>0.00</b>
MATERIALES DE ADMINISTRACIÓN, EMISIÓN DE DOCUMENTOS Y ARTÍCULOS OFICIALES	183,676.43	0.00	31,787.75	3,199.87	212,264.31	0.00
MATERIALES Y ARTÍCULOS DE CONSTRUCCIÓN Y DE REPARACIÓN	36,116.66	0.00	0.00	0.00	36,116.66	0.00
PRODUCTOS QUÍMICOS, FARMACÉUTICOS Y DE LABORATORIO	9,785.77	0.00	0.00	0.00	9,785.77	0.00
COMBUSTIBLES, LUBRICANTES Y ADITIVOS	1,217,536.24	0.00	242,591.64	0.00	1,460,127.88	0.00
VESTUARIO, BLANCOS, PRENDAS DE PROTECCIÓN Y ARTÍCULOS DEPORTIVOS	89,091.60	0.00	104,185.05	0.00	193,276.65	0.00
MATERIALES Y SUMINISTROS PARA SEGURIDAD HERRAMIENTAS, REFACCIONES Y ACCESORIOS MENORES	1,800.00	0.00	2,528.00	0.00	4,328.00	0.00
	3,428.93	0.00	31,800.00	28,200.00	7,028.93	0.00
<b>SERVICIOS GENERALES</b>	<b>3,332,106.26</b>	<b>0.00</b>	<b>667,670.50</b>	<b>0.00</b>	<b>3,999,776.76</b>	<b>0.00</b>



**MUNICIPIO DE COQUIMATLAN, COL.**  
Sistema Integral de Contabilidad Gubernamental  
**BALANZA DE COMPROBACION**  
**DEL 1 DE JUNIO AL 30 DE JUNIO DE 2020**

Descripción	Saldo Anterior		Movimientos		Saldo Actual	
	Debe	Haber	Debe	Haber	Debe	Haber
SERVICIOS BÁSICOS	1,743,170.00	0.00	441,202.00	0.00	2,184,372.00	0.00
SERVICIOS DE ARRENDAMIENTO	82,168.83	0.00	8,750.00	0.00	90,918.83	0.00
SERVICIOS PROFESIONALES, CIENTÍFICOS Y TÉCNICOS Y OTROS SERVICIOS	15,252.97	0.00	3,095.42	0.00	18,348.39	0.00
SERVICIOS FINANCIEROS, BANCARIOS Y COMERCIALES	23,697.00	0.00	1,796.10	0.00	25,493.10	0.00
SERVICIOS DE INSTALACION, REPARACION, MANTENIMIENTO Y CONSERVACION	565,791.74	0.00	175,819.28	0.00	741,611.02	0.00
SERVICIOS DE COMUNICACION SOCIAL Y PUBLICIDAD	33,445.00	0.00	11,381.20	0.00	44,826.20	0.00
SERVICIOS DE TRASLADO Y VIATICOS	14,242.00	0.00	0.00	0.00	14,242.00	0.00
SERVICIOS OFICIALES	673,328.13	0.00	19,852.89	0.00	693,181.02	0.00
OTROS SERVICIOS GENERALES	181,010.59	0.00	5,773.61	0.00	186,784.20	0.00
<b>OTRAS AYUDAS</b>	<b>5,550,084.91</b>	<b>0.00</b>	<b>1,073,923.06</b>	<b>1,000.00</b>	<b>6,623,007.97</b>	<b>0.00</b>
<b>TRANSFERENCIAS AL RESTO DEL SECTOR PUBLICO</b>	<b>2,700,000.00</b>	<b>0.00</b>	<b>500,000.00</b>	<b>0.00</b>	<b>3,200,000.00</b>	<b>0.00</b>
TRANSFERENCIAS A ENTIDADES FEDERATIVAS Y MUNICIPIOS	2,700,000.00	0.00	500,000.00	0.00	3,200,000.00	0.00
<b>AYUDAS SOCIALES</b>	<b>173,200.00</b>	<b>0.00</b>	<b>41,300.00</b>	<b>1,000.00</b>	<b>213,500.00</b>	<b>0.00</b>
AYUDAS SOCIALES A PERSONAS	173,200.00	0.00	41,300.00	1,000.00	213,500.00	0.00
<b>PENSIONES Y JUBILACIONES</b>	<b>2,676,884.91</b>	<b>0.00</b>	<b>532,623.06</b>	<b>0.00</b>	<b>3,209,507.97</b>	<b>0.00</b>
JUBILACIONES	2,676,884.91	0.00	532,623.06	0.00	3,209,507.97	0.00
<b>INTERESES, COMISIONES Y OTROS GASTOS DE LA DEUDA PUBLICA</b>	<b>279,785.21</b>	<b>0.00</b>	<b>48,657.96</b>	<b>0.00</b>	<b>328,443.17</b>	<b>0.00</b>
INTERESES DE LA DEUDA PUBLICA	279,785.21	0.00	48,657.96	0.00	328,443.17	0.00
INTERESES DE LA DEUDA PÚBLICA INTERNA	279,785.21	0.00	48,657.96	0.00	328,443.17	0.00
<b>CUENTAS DE CIERRE CONTABLE</b>						
<b>CUENTAS DE ORDEN CONTABLES</b>						
<b>CUENTAS DE ORDEN PRESUPUESTARIAS</b>						
<b>LEY DE INGRESOS</b>	<b>0.00</b>	<b>0.00</b>	<b>16,397,398.88</b>	<b>16,397,398.88</b>	<b>0.00</b>	<b>0.00</b>
<b>LEY DE INGRESOS ESTIMADA</b>	<b>103,128,185.33</b>	<b>0.00</b>	<b>0.00</b>	<b>0.00</b>	<b>103,128,185.33</b>	<b>0.00</b>
IMPUESTOS	5,828,042.45	0.00	0.00	0.00	5,828,042.45	0.00
DERECHOS	4,720,294.01	0.00	0.00	0.00	4,720,294.01	0.00
PRODUCTOS DE TIPO CORRIENTE	228,103.86	0.00	0.00	0.00	228,103.86	0.00
APROVECHAMIENTOS DE TIPO CORRIENTE	189,067.01	0.00	0.00	0.00	189,067.01	0.00
PARTICIPACIONES Y APORTACIONES	92,162,678.00	0.00	0.00	0.00	92,162,678.00	0.00
<b>LEY DE INGRESOS POR EJECUTAR</b>	<b>0.00</b>	<b>57,293,185.45</b>	<b>7,965,366.44</b>	<b>466,666.00</b>	<b>0.00</b>	<b>49,794,485.01</b>
IMPUESTOS	0.00	1,769,870.02	285,500.45	0.00	0.00	1,484,369.57



**MUNICIPIO DE COQUIMATLAN, COL.**  
**Sistema Integral de Contabilidad Gubernamental**  
**BALANZA DE COMPROBACION**  
**DEL 1 DE JUNIO AL 30 DE JUNIO DE 2020**

Descripción	Saldo Anterior		Movimientos		Saldo Actual	
	Debe	Haber	Debe	Haber	Debe	Haber
DERECHOS	0.00	2,417,328.13	373,768.51	0.00	0.00	2,043,559.62
PRODUCTOS DE TIPO CORRIENTE	0.00	105,636.99	13,610.05	0.00	0.00	92,026.94
APROVECHAMIENTOS DE TIPO CORRIENTE	0.00	6,793.48	524,557.10	466,666.00	51,097.62	0.00
PARTICIPACIONES Y APORTACIONES.	0.00	52,993,556.83	6,767,930.33	0.00	0.00	46,225,626.50
<b>MODIFICACIONES A LA LEY DE INGRESOS ESTIMADA</b>	<b>1,831,136.00</b>	<b>0.00</b>	<b>466,666.00</b>	<b>0.00</b>	<b>2,297,802.00</b>	<b>0.00</b>
APROVECHAMIENTOS DE TIPO CORRIENTE	1,000,000.00	0.00	466,666.00	0.00	1,466,666.00	0.00
PARTICIPACIONES Y APORTACIONES.	831,136.00	0.00	0.00	0.00	831,136.00	0.00
<b>LEY DE INGRESOS DEVENGADA</b>	<b>0.00</b>	<b>0.00</b>	<b>7,965,366.44</b>	<b>7,965,366.44</b>	<b>0.00</b>	<b>0.00</b>
IMPUESTOS	0.00	0.00	285,500.45	285,500.45	0.00	0.00
DERECHOS	0.00	0.00	373,768.51	373,768.51	0.00	0.00
PRODUCTOS DE TIPO CORRIENTE	0.00	0.00	13,610.05	13,610.05	0.00	0.00
APROVECHAMIENTOS DE TIPO CORRIENTE	0.00	0.00	524,557.10	524,557.10	0.00	0.00
PARTICIPACIONES Y APORTACIONES.	0.00	0.00	6,767,930.33	6,767,930.33	0.00	0.00
<b>LEY DE INGRESOS RECAUDADA</b>	<b>0.00</b>	<b>47,666,135.88</b>	<b>0.00</b>	<b>7,965,366.44</b>	<b>0.00</b>	<b>55,631,502.32</b>
IMPUESTOS	0.00	4,058,172.43	0.00	285,500.45	0.00	4,343,672.88
DERECHOS	0.00	2,302,965.88	0.00	373,768.51	0.00	2,676,734.39
PRODUCTOS DE TIPO CORRIENTE	0.00	122,466.87	0.00	13,610.05	0.00	136,076.92
APROVECHAMIENTOS DE TIPO CORRIENTE	0.00	1,182,273.53	0.00	524,557.10	0.00	1,706,830.63
PARTICIPACIONES Y APORTACIONES.	0.00	40,000,257.17	0.00	6,767,930.33	0.00	46,768,187.50
<b>PRESUPUESTO DE EGRESOS</b>	<b>0.00</b>	<b>0.00</b>	<b>34,289,078.39</b>	<b>34,289,078.39</b>	<b>0.00</b>	<b>0.00</b>
<b>PRESUPUESTO DE EGRESOS APROBADO</b>	<b>0.00</b>	<b>103,128,185.33</b>	<b>0.00</b>	<b>0.00</b>	<b>0.00</b>	<b>103,128,185.33</b>
SERVICIOS PERSONALES	0.00	59,223,411.86	0.00	0.00	0.00	59,223,411.86
MATERIALES Y SUMINISTROS	0.00	5,353,542.71	0.00	0.00	0.00	5,353,542.71
SERVICIOS GENERALES	0.00	9,152,719.13	0.00	0.00	0.00	9,152,719.13
TRANSFERENCIAS, ASIGNACIONES, SUBSIDIOS Y OTRAS AYUDAS	0.00	13,790,733.50	0.00	0.00	0.00	13,790,733.50
BIENES MUEBLES, INMUEBLES E INTANGIBLES	0.00	12,774.81	0.00	0.00	0.00	12,774.81
INVERSION PUBLICA	0.00	13,790,536.00	0.00	0.00	0.00	13,790,536.00
DEUDA PUBLICA	0.00	1,804,467.32	0.00	0.00	0.00	1,804,467.32
<b>PRESUPUESTO DE EGRESOS POR EJERCER</b>	<b>64,831,668.42</b>	<b>0.00</b>	<b>4,044,057.85</b>	<b>11,450,438.40</b>	<b>57,425,287.87</b>	<b>0.00</b>
SERVICIOS PERSONALES	38,978,202.43	0.00	1,691,623.43	7,352,838.23	33,316,987.63	0.00
MATERIALES Y SUMINISTROS	3,170,783.32	0.00	344,481.35	906,781.31	2,608,483.36	0.00
SERVICIOS GENERALES	7,271,150.84	0.00	1,194,279.03	1,860,200.21	6,605,229.66	0.00
TRANSFERENCIAS, ASIGNACIONES, SUBSIDIOS Y OTRAS AYUDAS	8,040,405.38	0.00	781,033.08	1,187,290.14	7,634,148.32	0.00
BIENES MUEBLES, INMUEBLES E INTANGIBLES	15,020.81	0.00	0.00	2,246.00	12,774.81	0.00
INVERSION PUBLICA	14,581,701.00	0.00	0.00	0.00	14,581,701.00	0.00



**MUNICIPIO DE COQUIMATLAN, COL.**  
**Sistema Integral de Contabilidad Gubernamental**  
**BALANZA DE COMPROBACION**  
**DEL 1 DE JUNIO AL 30 DE JUNIO DE 2020**

Descripción	Saldo Anterior		Movimientos		Saldo Actual	
	Debe	Haber	Debe	Haber	Debe	Haber
DEUDA PUBLICA	0.00	7,225,595.36	32,640.96	141,082.51	0.00	7,334,036.91
<b>MODIFICACIONES AL PRESUPUESTO DE EGRESOS APROBADO</b>	<b>0.00</b>	<b>1,831,136.00</b>	<b>5,200,884.67</b>	<b>3,999,165.79</b>	<b>0.00</b>	<b>629,417.12</b>
SERVICIOS PERSONALES	0.00	0.00	3,360,008.31	1,691,623.43	1,668,384.88	0.00
MATERIALES Y SUMINISTROS	641,323.76	0.00	493,888.87	313,081.48	822,131.15	0.00
SERVICIOS GENERALES	0.00	1,450,537.97	1,192,529.71	1,194,279.03	0.00	1,452,287.29
TRANSFERENCIAS, ASIGNACIONES, SUBSIDIOS Y OTRAS AYUDAS	200,243.21	0.00	113,367.08	780,033.08	0.00	466,422.79
BIENES MUEBLES, INMUEBLES E INTANGIBLES	0.00	431,000.00	2,246.00	0.00	0.00	428,754.00
INVERSION PUBLICA	0.00	791,165.00	0.00	0.00	0.00	791,165.00
DEUDA PUBLICA	0.00	0.00	38,844.70	20,148.77	18,695.93	0.00
<b>PRESUPUESTO DE EGRESOS COMPROMETIDO</b>	<b>0.00</b>	<b>0.00</b>	<b>6,294,445.79</b>	<b>6,294,445.79</b>	<b>0.00</b>	<b>0.00</b>
SERVICIOS PERSONALES	0.00	0.00	3,992,829.92	3,992,829.92	0.00	0.00
MATERIALES Y SUMINISTROS	0.00	0.00	444,292.31	444,292.31	0.00	0.00
SERVICIOS GENERALES	0.00	0.00	667,570.50	667,570.50	0.00	0.00
TRANSFERENCIAS, ASIGNACIONES, SUBSIDIOS Y OTRAS AYUDAS	0.00	0.00	1,074,923.06	1,074,923.06	0.00	0.00
DEUDA PUBLICA	0.00	0.00	114,730.00	114,730.00	0.00	0.00
<b>PRESUPUESTO DE EGRESOS DEVENGADO</b>	<b>1,432,548.88</b>	<b>0.00</b>	<b>6,266,027.12</b>	<b>6,342,560.21</b>	<b>1,356,015.79</b>	<b>0.00</b>
SERVICIOS PERSONALES	0.00	0.00	3,992,829.92	3,992,829.92	0.00	0.00
MATERIALES Y SUMINISTROS	122,897.51	0.00	412,892.44	431,263.79	104,526.16	0.00
SERVICIOS GENERALES	60,345.74	0.00	670,651.70	728,813.44	2,184.00	0.00
TRANSFERENCIAS, ASIGNACIONES, SUBSIDIOS Y OTRAS AYUDAS	0.00	0.00	1,074,923.06	1,074,923.06	0.00	0.00
DEUDA PUBLICA	1,249,305.63	0.00	114,730.00	114,730.00	1,249,305.63	0.00
<b>PRESUPUESTO DE EGRESOS EJERCIDO</b>	<b>6,806,160.79</b>	<b>0.00</b>	<b>6,351,365.82</b>	<b>6,148,770.53</b>	<b>7,008,756.08</b>	<b>0.00</b>
SERVICIOS PERSONALES	269,737.51	0.00	4,022,829.92	3,918,601.80	373,985.63	0.00
MATERIALES Y SUMINISTROS	52,365.79	0.00	422,036.59	368,536.65	105,865.73	0.00
SERVICIOS GENERALES	100,597.21	0.00	730,338.44	677,979.02	152,956.63	0.00
TRANSFERENCIAS, ASIGNACIONES, SUBSIDIOS Y OTRAS AYUDAS	5,000.00	0.00	1,073,923.06	1,068,923.06	10,000.00	0.00
DEUDA PUBLICA	6,378,460.28	0.00	102,237.81	114,730.00	6,365,968.09	0.00
<b>PRESUPUESTO DE EGRESOS PAGADO</b>	<b>31,888,943.24</b>	<b>0.00</b>	<b>6,132,297.14</b>	<b>53,697.67</b>	<b>37,967,542.71</b>	<b>0.00</b>
SERVICIOS PERSONALES	19,975,471.92	0.00	3,918,601.80	30,000.00	23,864,073.72	0.00
MATERIALES Y SUMINISTROS	1,366,172.33	0.00	368,536.65	22,172.67	1,712,536.31	0.00
SERVICIOS GENERALES	3,171,163.31	0.00	674,997.82	1,525.00	3,844,636.13	0.00
TRANSFERENCIAS, ASIGNACIONES, SUBSIDIOS Y OTRAS AYUDAS	5,545,084.91	0.00	1,067,923.06	0.00	6,613,007.97	0.00



MUNICIPIO DE COQUIMATLAN, COL.  
Sistema Integral de Contabilidad Gubernamental  
**BALANZA DE COMPROBACION**  
DEL 1 DE JUNIO AL 30 DE JUNIO DE 2020

Descripción	Saldo Anterior		Movimientos		Saldo Actual	
	Debe	Haber	Debe	Haber	Debe	Haber
BIENES MUEBLES, INMUEBLES E INTANGIBLES	428,754.00	0.00	0.00	0.00	428,754.00	0.00
DEUDA PUBLICA	1,402,296.77	0.00	102,237.81	0.00	1,504,534.58	0.00
<b>CUENTAS DE CIERRE PRESUPUESTARIO</b>						
<b>TOTAL:</b>	<b>471,632,437.48</b>	<b>471,632,437.48</b>	<b>75,461,580.42</b>	<b>75,461,580.42</b>	<b>480,490,152.82</b>	<b>480,490,152.82</b>



**MUNICIPIO DE COQUIMATLAN, COL.**  
**Sistema Integral de Contabilidad Gubernamental**  
**BALANZA DE COMPROBACION**  
**DEL 1 DE ENERO AL 30 DE JUNIO DE 2020**

Descripción	Saldo Anterior		Movimientos		Saldo Actual	
	Debe	Haber	Debe	Haber	Debe	Haber
<b>ACTIVO</b>						
<b>ACTIVO CIRCULANTE</b>	<b>38,570,597.13</b>	<b>0.00</b>	<b>69,704,831.57</b>	<b>62,034,560.89</b>	<b>46,240,867.81</b>	<b>0.00</b>
<b>EFFECTIVO Y EQUIVALENTES</b>	<b>16,536,084.64</b>	<b>0.00</b>	<b>67,942,321.97</b>	<b>60,632,709.34</b>	<b>23,845,697.27</b>	<b>0.00</b>
EFFECTIVO	0.00	0.00	54,598.47	54,598.47	0.00	0.00
BANCOS/TESORERIA	16,524,094.14	0.00	67,883,627.50	60,574,014.87	23,833,706.77	0.00
DEPOSITOS DE FONDOS DE TERCEROS EN GARANTIA Y/O ADMINISTRACION	11,990.50	0.00	4,096.00	4,096.00	11,990.50	0.00
<b>DERECHOS A RECIBIR EFFECTIVO O EQUIVALENTES</b>	<b>19,894,124.60</b>	<b>0.00</b>	<b>1,669,959.60</b>	<b>1,309,301.55</b>	<b>20,254,782.65</b>	<b>0.00</b>
CUENTAS POR COBRAR A CORTO PLAZO	1,829,194.69	0.00	352,256.99	932,966.45	1,248,485.13	0.00
DEUDORES DIVERSOS POR COBRAR A CORTO PLAZO	985,352.29	0.00	30,160.67	176,067.39	839,445.57	0.00
INGRESOS POR RECUPERAR A CORTO PLAZO	0.00	0.00	1,000,000.00	0.00	1,000,000.00	0.00
DEUDORES POR ANTICIPOS DE TESORERIA A CORTO PLAZO	15,762.12	0.00	130,161.04	112,510.13	33,413.03	0.00
PRESTAMOS OTORGADOS A CORTO PLAZO	17,063,815.50	0.00	157,381.00	87,757.58	17,133,438.92	0.00
<b>DERECHOS A RECIBIR BIENES O SERVICIOS</b>	<b>2,140,387.89</b>	<b>0.00</b>	<b>92,550.00</b>	<b>92,550.00</b>	<b>2,140,387.89</b>	<b>0.00</b>
ANTICIPO A PROVEEDORES POR ADQUISICION DE BIENES Y PRESTACION DE SERVICIOS A CORTO PLAZO	1,598,685.76	0.00	92,550.00	92,550.00	1,598,685.76	0.00
ANTICIPO A CONTRATISTAS POR OBRAS PÚBLICAS A CORTO PLAZO	541,702.13	0.00	0.00	0.00	541,702.13	0.00
<b>ACTIVO NO CIRCULANTE</b>	<b>147,727,562.62</b>	<b>0.00</b>	<b>428,754.00</b>	<b>0.00</b>	<b>148,156,316.62</b>	<b>0.00</b>
<b>BIENES INMUEBLES, INFRAESTRUCTURA Y CONSTRUCCIONES EN PROCESO</b>	<b>132,954,012.84</b>	<b>0.00</b>	<b>0.00</b>	<b>0.00</b>	<b>132,954,012.84</b>	<b>0.00</b>
VIVIENDAS	6,474,064.26	0.00	0.00	0.00	6,474,064.26	0.00
EDIFICIOS NO HABITACIONALES	4,386,372.60	0.00	0.00	0.00	4,386,372.60	0.00
CONSTRUCCIONES EN PROCESO EN BIENES DE DOMINIO PÚBLICO	107,903,413.77	0.00	0.00	0.00	107,903,413.77	0.00
CONSTRUCCIONES EN PROCESO EN BIENES PROPIOS	14,190,162.21	0.00	0.00	0.00	14,190,162.21	0.00
<b>BIENES MUEBLES</b>	<b>14,074,294.90</b>	<b>0.00</b>	<b>428,754.00</b>	<b>0.00</b>	<b>14,503,048.90</b>	<b>0.00</b>
MOBILIARIO Y EQUIPO DE ADMINISTRACION	11,955,491.44	0.00	428,754.00	0.00	12,384,245.44	0.00
MOBILIARIO Y EQUIPO EDUCACIONAL Y RECREATIVO	963,788.00	0.00	0.00	0.00	963,788.00	0.00
EQUIPO DE DEFENSA Y SEGURIDAD	1,155,015.46	0.00	0.00	0.00	1,155,015.46	0.00
<b>ACTIVOS DIFERIDOS</b>	<b>699,254.88</b>	<b>0.00</b>	<b>0.00</b>	<b>0.00</b>	<b>699,254.88</b>	<b>0.00</b>
ESTUDIOS, FORMULACION Y EVALUACION DE PROYECTOS	699,254.88	0.00	0.00	0.00	699,254.88	0.00
<b>PASIVO</b>						
<b>PASIVO CIRCULANTE</b>	<b>0.00</b>	<b>59,183,249.26</b>	<b>71,151,046.84</b>	<b>61,089,342.64</b>	<b>0.00</b>	<b>49,121,545.06</b>
<b>CUENTAS POR PAGAR A CORTO PLAZO</b>	<b>0.00</b>	<b>45,471,906.70</b>	<b>68,296,578.38</b>	<b>61,050,272.78</b>	<b>0.00</b>	<b>38,225,601.10</b>



**MUNICIPIO DE COQUIMATLAN, COL.**  
**Sistema Integral de Contabilidad Gubernamental**  
**BALANZA DE COMPROBACION**  
**DEL 1 DE ENERO AL 30 DE JUNIO DE 2020**

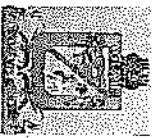
Descripción	Saldo Anterior		Movimientos		Saldo Actual	
	Debe	Haber	Debe	Haber	Debe	Haber
SERVICIOS PERSONALES POR PAGAR A CORTO PLAZO	0.00	6,426,436.95	28,563,885.73	28,219,741.56	0.00	6,082,292.78
PROVEEDORES POR PAGAR A CORTO PLAZO	0.00	438,435.69	23,133,308.75	22,939,818.28	0.00	244,945.22
CONTRATISTAS POR OBRAS PÚBLICAS POR PAGAR A CORTO PLAZO	0.00	5,297,228.69	5,189,800.33	146,523.95	0.00	253,952.31
TRANSFERENCIAS OTORGADAS POR PAGAR A CORTO PLAZO	0.00	577,616.26	4,771,413.67	3,690,217.16	503,580.25	0.00
RETENCIONES Y CONTRIBUCIONES POR PAGAR A CORTO PLAZO	0.00	23,163,804.27	5,747,630.68	5,841,085.44	0.00	23,257,259.03
DEVOLUCIONES DE LA LEY DE INGRESO POR PAGAR A CORTO PLAZO	1,038.86	0.00	0.00	0.00	1,038.86	0.00
OTRAS CUENTAS POR PAGAR A CORTO PLAZO	0.00	9,569,423.70	890,539.22	212,886.39	0.00	8,891,770.87
<b>DOCUMENTOS POR PAGAR A CORTO PLAZO</b>	<b>0.00</b>	<b>74,274.31</b>	<b>1,999.84</b>	<b>1,999.84</b>	<b>0.00</b>	<b>74,274.31</b>
OTROS DOCUMENTOS POR PAGAR A CORTO PLAZO	0.00	74,274.31	1,999.84	1,999.84	0.00	74,274.31
<b>PORCIÓN A CORTO PLAZO DE LA DEUDA PÚBLICA A LARGO PLAZO</b>	<b>0.00</b>	<b>13,472,663.79</b>	<b>2,852,468.62</b>	<b>37,070.02</b>	<b>0.00</b>	<b>10,657,265.19</b>
PORCIÓN A CORTO PLAZO DE LA DEUDA PÚBLICA INTERNA	0.00	13,472,663.79	2,852,468.62	37,070.02	0.00	10,657,265.19
<b>FONDOS Y BIENES DE TERCEROS EN GARANTÍA Y/O ADMINISTRACION A CORTO PLAZO</b>	<b>0.00</b>	<b>67,319.34</b>	<b>0.00</b>	<b>0.00</b>	<b>0.00</b>	<b>67,319.34</b>
FONDOS EN GARANTÍA A CORTO PLAZO	0.00	67,319.34	0.00	0.00	0.00	67,319.34
<b>OTROS PASIVOS A CORTO PLAZO</b>	<b>0.00</b>	<b>97,085.12</b>	<b>0.00</b>	<b>0.00</b>	<b>0.00</b>	<b>97,085.12</b>
INGRESOS POR CLASIFICAR	0.00	97,085.12	0.00	0.00	0.00	97,085.12
<b>PASIVO NO CIRCULANTE</b>	<b>0.00</b>	<b>6,866,097.19</b>	<b>0.00</b>	<b>871,000.48</b>	<b>0.00</b>	<b>7,737,097.67</b>
<b>DEUDA PÚBLICA A LARGO PLAZO</b>	<b>0.00</b>	<b>6,866,097.19</b>	<b>0.00</b>	<b>871,000.48</b>	<b>0.00</b>	<b>7,737,097.67</b>
PRÉSTAMOS DE LA DEUDA INTERNA POR PAGAR A LARGO PLAZO	0.00	6,866,097.19	0.00	871,000.48	0.00	7,737,097.67
<b>HACIENDA PÚBLICA/ PATRIMONIO</b>	<b>0.00</b>	<b>120,248,813.30</b>	<b>1,342,300.85</b>	<b>112,722.38</b>	<b>0.00</b>	<b>119,019,234.83</b>
<b>HACIENDA PÚBLICA/ PATRIMONIO GENERADO</b>	<b>0.00</b>	<b>107,974,308.79</b>	<b>1,342,300.85</b>	<b>112,722.38</b>	<b>0.00</b>	<b>106,744,730.32</b>
<b>RESULTADOS DE EJERCICIOS ANTERIORES</b>	<b>0.00</b>	<b>9,908,965.82</b>	<b>0.00</b>	<b>9,908,965.82</b>	<b>0.00</b>	<b>0.00</b>
RESULTADO EJERCICIO 2006	0.00	9,908,965.82	0.00	9,908,965.82	0.00	0.00
RESULTADO EJERCICIO 2008	0.00	4,148,484.46	871,000.48	0.00	0.00	3,277,483.98
RESULTADO EJERCICIO 2009	1,903,753.14	0.00	0.00	0.00	1,903,753.14	0.00
RESULTADO EJERCICIO 2010	0.00	1,516,535.05	0.00	0.00	0.00	1,516,535.05
RESULTADO EJERCICIO 2011	0.00	627,569.94	0.00	0.00	0.00	627,569.94
SUP O DEF 1990	489,733.84	0.00	0.00	0.00	0.00	489,733.84
SUP O DEF 1991	86,476.40	0.00	0.00	0.00	0.00	86,476.40
SUP O DEF 1992	238,128.61	0.00	0.00	0.00	0.00	238,128.61
SUP O DEF 1993	419,074.88	0.00	0.00	0.00	0.00	419,074.88





**MUNICIPIO DE COQUIMATLAN, COL.**  
**Sistema Integral de Contabilidad Gubernamental**  
**BALANZA DE COMPROBACION**  
**DEL 1 DE ENERO AL 30 DE JUNIO DE 2020**

Descripción	Saldo Anterior		Movimientos		Saldo Actual	
	Debe	Haber	Debe	Haber	Debe	Haber
SUP O DEF 1994	396,403.36	0.00	0.00	0.00	396,403.36	0.00
SUP O DEF 1995	105,595.46	0.00	0.00	0.00	105,595.46	0.00
SUP O DEF 1996	360,950.40	0.00	0.00	0.00	360,950.40	0.00
SUP O DEF 1997	0.00	2,428,046.29	0.00	0.00	0.00	2,428,046.29
SUP O DE F1998	0.00	1,077,382.20	0.00	0.00	0.00	1,077,382.20
SUP O DEF 1999	0.00	1,574,368.51	0.00	0.00	0.00	1,574,368.51
SUP O DEF 2000	0.00	684,511.01	0.00	0.00	0.00	684,511.01
SUP O DEF 2001	5,830,439.30	0.00	0.00	0.00	5,830,439.30	0.00
SUP O DEF 2002	0.00	1,910,777.48	0.00	0.00	0.00	1,910,777.48
RESULTADO EJERCICIO 2003	962,044.80	0.00	0.00	0.00	962,044.80	0.00
RESULTADO EJERCICIO 2004	0.00	3,342,415.89	0.00	0.00	0.00	3,342,415.89
RESULTADO EJER ANTERIORES	1,173,042.82	0.00	0.00	0.00	1,173,042.82	0.00
RESULTADO EJERCICIO 2005	1,256,399.24	0.00	0.00	0.00	1,256,399.24	0.00
RESULTADO EJERCICIO 2007	4,731,841.54	0.00	0.00	0.00	4,731,841.54	0.00
RESULTADO EJERCICIO 2012	1,097,445.64	0.00	439,463.14	1,540.83	1,539,367.95	0.00
RESULTADO EJERCICIO 2013	0.00	6,951,378.55	29,356.13	0.00	0.00	6,922,022.42
RESULTADO EJERCICIO 2014	0.00	12,411,888.99	1,000.00	4,534.14	0.00	12,415,423.13
RESULTADO EJERCICIO 2015	0.00	9,511,920.95	0.00	4,888.61	0.00	9,516,809.56
RESULTADO EJERCICIO 2016	0.00	17,041,178.34	1,481.10	0.00	0.00	17,039,697.24
RESULTADO EJERCICIO 2017	0.00	21,321,711.38	0.00	1,800.00	0.00	21,323,511.38
RESULTADO EJERCICIO 2018	0.00	23,818,633.23	0.00	10,676.59	0.00	23,829,309.82
RESULTADO EJERCICIO 2019	0.00	28,567,801.77	0.00	89,282.21	0.00	28,657,083.98
<b>RESERVAS</b>	<b>0.00</b>	<b>12,274,504.51</b>	<b>0.00</b>	<b>0.00</b>	<b>0.00</b>	<b>12,274,504.51</b>
RESERVAS DE PATRIMONIO	0.00	12,274,504.51	0.00	0.00	0.00	12,274,504.51
<b>INGRESOS</b>	<b>0.00</b>	<b>0.00</b>	<b>210.22</b>	<b>8,863,525.04</b>	<b>0.00</b>	<b>8,863,314.82</b>
<b>INGRESOS DE GESTION</b>	<b>0.00</b>	<b>0.00</b>	<b>0.00</b>	<b>4,343,672.88</b>	<b>0.00</b>	<b>4,343,672.88</b>
<b>IMPUESTOS</b>	<b>0.00</b>	<b>0.00</b>	<b>0.00</b>	<b>92,696.43</b>	<b>0.00</b>	<b>92,696.43</b>
IMPUESTO SOBRE LOS INGRESOS	0.00	0.00	0.00	92,696.43	0.00	92,696.43
IMPUESTOS SOBRE EL PATRIMONIO	0.00	0.00	0.00	3,632,309.24	0.00	3,632,309.24
IMPUESTO SOBRE LA PRODUCCIÓN, EL CONSUMO Y LAS TRANSACCIONES	0.00	0.00	0.00	451,091.19	0.00	451,091.19
ACCESORIOS	0.00	0.00	0.00	167,576.02	0.00	167,576.02
<b>DERECHOS</b>	<b>0.00</b>	<b>0.00</b>	<b>0.00</b>	<b>2,676,734.39</b>	<b>0.00</b>	<b>2,676,734.39</b>
DERECHOS POR EL USO, GOCE, APROVECHAMIENTO O EXPLOTACIÓN DE BIENES DE DOMINIO PÚBLICO	0.00	0.00	0.00	123,751.20	0.00	123,751.20
DERECHOS POR PRESTACIÓN DE SERVICIOS	0.00	0.00	0.00	1,378,092.41	0.00	1,378,092.41
OTROS DERECHOS	0.00	0.00	0.00	1,174,890.78	0.00	1,174,890.78




**MUNICIPIO DE COQUIMATLAN, COL.**  
**Sistema Integral de Contabilidad Gubernamental**  
**BALANZA DE COMPROBACION**  
**DEL 1 DE ENERO AL 30 DE JUNIO DE 2020**

Descripción	Saldo Anterior		Movimientos		Saldo Actual	
	Debe	Haber	Debe	Haber	Debe	Haber
<b>PRODUCTOS DE TIPO CORRIENTE</b>	<b>0.00</b>	<b>0.00</b>	<b>210.22</b>	<b>136,287.14</b>	<b>0.00</b>	<b>136,076.92</b>
PRODUCTOS DERIVADOS DEL USO Y APROVECHAMIENTO DE BIENES NO SUJETOS A RÉGIMEN DE DOMINIO PÚBLICO	0.00	0.00	0.00	432.01	0.00	432.01
OTROS PRODUCTOS QUE GENERAN INGRESOS CORRIENTES	0.00	0.00	210.22	135,855.13	0.00	135,644.91
<b>APROVECHAMIENTOS DE TIPO CORRIENTE</b>	<b>0.00</b>	<b>0.00</b>	<b>0.00</b>	<b>1,706,830.63</b>	<b>0.00</b>	<b>1,706,830.63</b>
MULTAS	0.00	0.00	0.00	194,946.19	0.00	194,946.19
INDEMNIZACIONES	0.00	0.00	0.00	45,218.44	0.00	45,218.44
OTROS APROVECHAMIENTOS	0.00	0.00	0.00	1,466,666.00	0.00	1,466,666.00
<b>PARTICIPACIONES, APORTACIONES, TRANSFERENCIAS, ASIGNACIONES, SUBSIDIOS Y OTRAS AYUDAS</b>	<b>0.00</b>	<b>0.00</b>	<b>0.00</b>	<b>46,768,187.50</b>	<b>0.00</b>	<b>46,768,187.50</b>
<b>PARTICIPACIONES Y APORTACIONES</b>	<b>0.00</b>	<b>0.00</b>	<b>0.00</b>	<b>46,768,187.50</b>	<b>0.00</b>	<b>46,768,187.50</b>
PARTICIPACIONES	0.00	0.00	0.00	32,023,573.50	0.00	32,023,573.50
APORTACIONES	0.00	0.00	0.00	14,744,614.00	0.00	14,744,614.00
<b>GASTOS Y OTRAS PÉRDIDAS</b>	<b>0.00</b>	<b>0.00</b>	<b>0.00</b>	<b>0.00</b>	<b>0.00</b>	<b>0.00</b>
<b>GASTOS DE FUNCIONAMIENTO</b>	<b>0.00</b>	<b>0.00</b>	<b>31,684,802.85</b>	<b>1,524,058.54</b>	<b>30,160,744.31</b>	<b>0.00</b>
<b>SERVICIOS PERSONALES</b>	<b>0.00</b>	<b>0.00</b>	<b>25,531,911.43</b>	<b>1,293,872.08</b>	<b>24,238,039.35</b>	<b>0.00</b>
REMUNERACIONES AL PERSONAL DE CARACTER PERMANENTE	0.00	0.00	14,028,766.87	552,773.20	13,475,993.67	0.00
REMUNERACIONES ADICIONALES Y ESPECIALES	0.00	0.00	1,661,443.75	9,919.92	1,651,523.33	0.00
SEGURIDAD SOCIAL	0.00	0.00	1,532,111.82	22,886.21	1,509,225.61	0.00
OTRAS PRESTACIONES SOCIALES Y ECONOMICAS	0.00	0.00	7,377,414.14	708,243.25	6,669,170.89	0.00
PAGO DE ESTIMULOS A SERVIDORES PÚBLICOS	0.00	0.00	932,175.35	49.50	932,125.85	0.00
<b>MATERIALES Y SUMINISTROS</b>	<b>0.00</b>	<b>0.00</b>	<b>2,046,067.71</b>	<b>123,139.51</b>	<b>1,922,928.20</b>	<b>0.00</b>
MATERIALES DE ADMINISTRACION, EMISION DE DOCUMENTOS Y ARTICULOS OFICIALES	0.00	0.00	217,645.78	5,381.47	212,264.31	0.00
MATERIALES Y ARTICULOS DE CONSTRUCCION Y DE REPARACION	0.00	0.00	42,295.78	6,178.62	36,116.66	0.00
PRODUCTOS QUÍMICOS, FARMACEUTICOS Y DE LABORATORIO	0.00	0.00	9,785.77	0.00	9,785.77	0.00
COMBUSTIBLES, LUBRICANTES Y ADITIVOS	0.00	0.00	1,542,452.40	82,324.52	1,460,127.88	0.00
VESTUARIO, BLANCOS, PRENDAS DE PROTECCION Y ARTICULOS DEPORTIVOS	0.00	0.00	193,276.65	0.00	193,276.65	0.00
MATERIALES Y SUMINISTROS PARA SEGURIDAD	0.00	0.00	4,328.00	0.00	4,328.00	0.00
HERRAMIENTAS, REFACCIONES Y ACCESORIOS MENORES	0.00	0.00	36,283.83	29,254.90	7,028.93	0.00
<b>SERVICIOS GENERALES</b>	<b>0.00</b>	<b>0.00</b>	<b>4,106,823.71</b>	<b>107,046.95</b>	<b>3,999,776.76</b>	<b>0.00</b>



**MUNICIPIO DE COQUIMATLAN, COL.**  
 Sistema Integral de Contabilidad Gubernamental  
**BALANZA DE COMPROBACION**  
 DEL 1 DE ENERO AL 30 DE JUNIO DE 2020

Descripción	Saldo Anterior		Movimientos		Saldo Actual	
	Debe	Haber	Debe	Haber	Debe	Haber
SERVICIOS BÁSICOS	0.00	0.00	2,229,284.00	44,912.00	2,184,372.00	0.00
SERVICIOS DE ARRENDAMIENTO	0.00	0.00	93,018.84	2,100.01	90,918.83	0.00
SERVICIOS PROFESIONALES, CIENTÍFICOS Y TÉCNICOS Y OTROS SERVICIOS	0.00	0.00	18,348.39	0.00	18,348.39	0.00
SERVICIOS FINANCIEROS, BANCARIOS Y COMERCIALES	0.00	0.00	25,957.10	464.00	25,493.10	0.00
SERVICIOS DE INSTALACION, REPARACION, MANTENIMIENTO Y CONSERVACION	0.00	0.00	745,902.22	4,291.20	741,611.02	0.00
SERVICIOS DE COMUNICACION SOCIAL Y PUBLICIDAD	0.00	0.00	49,169.20	4,343.00	44,826.20	0.00
SERVICIOS DE TRASLADO Y VIATICOS	0.00	0.00	14,242.00	0.00	14,242.00	0.00
SERVICIOS OFICIALES	0.00	0.00	744,117.76	50,936.74	693,181.02	0.00
OTROS SERVICIOS GENERALES	0.00	0.00	186,784.20	0.00	186,784.20	0.00
<b>TRANSFERENCIAS, ASIGNACIONES, SUBSIDIOS Y OTRAS AYUDAS</b>	<b>0.00</b>	<b>0.00</b>	<b>6,630,007.97</b>	<b>7,000.00</b>	<b>6,623,007.97</b>	<b>0.00</b>
<b>TRANSFERENCIAS AL RESTO DEL SECTOR PUBLICO</b>	<b>0.00</b>	<b>0.00</b>	<b>3,200,000.00</b>	<b>0.00</b>	<b>3,200,000.00</b>	<b>0.00</b>
TRANSFERENCIAS A ENTIDADES FEDERATIVAS Y MUNICIPIOS	0.00	0.00	3,200,000.00	0.00	3,200,000.00	0.00
<b>AYUDAS SOCIALES</b>	<b>0.00</b>	<b>0.00</b>	<b>220,500.00</b>	<b>7,000.00</b>	<b>213,500.00</b>	<b>0.00</b>
AYUDAS SOCIALES A PERSONAS	0.00	0.00	220,500.00	7,000.00	213,500.00	0.00
<b>PENSIONES Y JUBILACIONES</b>	<b>0.00</b>	<b>0.00</b>	<b>3,209,507.97</b>	<b>0.00</b>	<b>3,209,507.97</b>	<b>0.00</b>
JUBILACIONES	0.00	0.00	3,209,507.97	0.00	3,209,507.97	0.00
<b>INTERESES, COMISIONES Y OTROS GASTOS DE LA DEUDA PÚBLICA</b>	<b>0.00</b>	<b>0.00</b>	<b>370,574.33</b>	<b>42,131.16</b>	<b>328,443.17</b>	<b>0.00</b>
<b>INTERESES DE LA DEUDA PÚBLICA</b>	<b>0.00</b>	<b>0.00</b>	<b>370,574.33</b>	<b>42,131.16</b>	<b>328,443.17</b>	<b>0.00</b>
INTERESES DE LA DEUDA PÚBLICA INTERNA	0.00	0.00	370,574.33	42,131.16	328,443.17	0.00
<b>CUENTAS DE CIERRE CONTABLE</b>	<b>0.00</b>	<b>0.00</b>	<b>0.00</b>	<b>0.00</b>	<b>0.00</b>	<b>0.00</b>
<b>CUENTAS DE ORDEN CONTABLES</b>	<b>0.00</b>	<b>0.00</b>	<b>0.00</b>	<b>0.00</b>	<b>0.00</b>	<b>0.00</b>
<b>CUENTAS DE ORDEN PRESUPUESTARIAS</b>	<b>0.00</b>	<b>0.00</b>	<b>0.00</b>	<b>0.00</b>	<b>0.00</b>	<b>0.00</b>
<b>LEY DE INGRESOS</b>	<b>0.00</b>	<b>0.00</b>	<b>216,689,832.85</b>	<b>216,689,832.85</b>	<b>0.00</b>	<b>0.00</b>
<b>LEY DE INGRESOS ESTIMADA</b>	<b>0.00</b>	<b>0.00</b>	<b>103,128,185.33</b>	<b>0.00</b>	<b>103,128,185.33</b>	<b>0.00</b>
IMPUESTOS	0.00	0.00	5,828,042.45	0.00	5,828,042.45	0.00
DERECHOS	0.00	0.00	4,720,294.01	0.00	4,720,294.01	0.00
PRODUCTOS DE TIPO CORRIENTE	0.00	0.00	228,103.86	0.00	228,103.86	0.00
APROVECHAMIENTOS DE TIPO CORRIENTE	0.00	0.00	189,067.01	0.00	189,067.01	0.00
PARTICIPACIONES Y APORTACIONES.	0.00	0.00	92,162,678.00	0.00	92,162,678.00	0.00
<b>LEY DE INGRESOS POR EJECUTAR</b>	<b>0.00</b>	<b>0.00</b>	<b>55,631,712.54</b>	<b>105,426,197.55</b>	<b>0.00</b>	<b>49,794,485.01</b>
IMPUESTOS	0.00	0.00	4,343,672.88	5,828,042.45	0.00	1,484,369.57



**MUNICIPIO DE COQUIMATLAN, COL.**  
**Sistema Integral de Contabilidad Gubernamental**  
**BALANZA DE COMPROBACION**  
**DEL 1 DE ENERO AL 30 DE JUNIO DE 2020**

Descripción	Saldo Anterior		Movimientos		Saldo Actual	
	Debe	Haber	Debe	Haber	Debe	Haber
DERECHOS	0.00	0.00	2,676,734.39	4,720,294.01	0.00	2,043,559.62
PRODUCTOS DE TIPO CORRIENTE	0.00	0.00	136,287.14	228,314.08	0.00	92,026.94
APROVECHAMIENTOS DE TIPO CORRIENTE	0.00	0.00	1,706,830.63	1,655,733.01	0.00	0.00
PARTICIPACIONES Y APORTACIONES.	0.00	0.00	46,768,187.50	92,993,814.00	0.00	46,225,626.50
<b>MODIFICACIONES A LA LEY DE INGRESOS ESTIMADA</b>	<b>0.00</b>	<b>0.00</b>	<b>2,297,802.00</b>	<b>0.00</b>	<b>2,297,802.00</b>	<b>0.00</b>
APROVECHAMIENTOS DE TIPO CORRIENTE	0.00	0.00	1,466,666.00	0.00	0.00	0.00
PARTICIPACIONES Y APORTACIONES.	0.00	0.00	831,136.00	0.00	0.00	0.00
<b>LEY DE INGRESOS DEVENGADA</b>	<b>0.00</b>	<b>0.00</b>	<b>55,631,922.76</b>	<b>55,631,922.76</b>	<b>0.00</b>	<b>0.00</b>
IMPUESTOS	0.00	0.00	4,343,672.88	4,343,672.88	0.00	0.00
DERECHOS	0.00	0.00	2,676,734.39	2,676,734.39	0.00	0.00
PRODUCTOS DE TIPO CORRIENTE	0.00	0.00	136,497.36	136,497.36	0.00	0.00
APROVECHAMIENTOS DE TIPO CORRIENTE	0.00	0.00	1,706,830.63	1,706,830.63	0.00	0.00
PARTICIPACIONES Y APORTACIONES.	0.00	0.00	46,768,187.50	46,768,187.50	0.00	0.00
<b>LEY DE INGRESOS RECAUDADA</b>	<b>0.00</b>	<b>0.00</b>	<b>210.22</b>	<b>55,631,712.54</b>	<b>0.00</b>	<b>55,631,502.32</b>
IMPUESTOS	0.00	0.00	0.00	4,343,672.88	0.00	4,343,672.88
DERECHOS	0.00	0.00	0.00	2,676,734.39	0.00	2,676,734.39
PRODUCTOS DE TIPO CORRIENTE	0.00	0.00	210.22	136,287.14	0.00	136,076.92
APROVECHAMIENTOS DE TIPO CORRIENTE	0.00	0.00	0.00	1,706,830.63	0.00	1,706,830.63
PARTICIPACIONES Y APORTACIONES.	0.00	0.00	0.00	46,768,187.50	0.00	46,768,187.50
<b>PRESUPUESTO DE EGRESOS</b>	<b>0.00</b>	<b>0.00</b>	<b>349,799,169.49</b>	<b>349,799,169.49</b>	<b>0.00</b>	<b>0.00</b>
<b>PRESUPUESTO DE EGRESOS APROBADO</b>	<b>0.00</b>	<b>0.00</b>	<b>0.00</b>	<b>103,128,185.33</b>	<b>0.00</b>	<b>103,128,185.33</b>
SERVICIOS PERSONALES	0.00	0.00	0.00	59,223,411.86	0.00	59,223,411.86
MATERIALES Y SUMINISTROS	0.00	0.00	0.00	5,353,542.71	0.00	5,353,542.71
SERVICIOS GENERALES	0.00	0.00	0.00	9,152,719.13	0.00	9,152,719.13
TRANSFERENCIAS, ASIGNACIONES, SUBSIDIOS Y OTRAS AYUDAS	0.00	0.00	0.00	13,790,733.50	0.00	13,790,733.50
BIENES MUEBLES, INMUEBLES E INTANGIBLES	0.00	0.00	0.00	12,774.81	0.00	12,774.81
INVERSION PÚBLICA	0.00	0.00	0.00	13,790,536.00	0.00	13,790,536.00
DEUDA PÚBLICA	0.00	0.00	0.00	1,804,467.32	0.00	1,804,467.32
<b>PRESUPUESTO DE EGRESOS POR EJERCER</b>	<b>0.00</b>	<b>0.00</b>	<b>133,943,587.32</b>	<b>76,518,299.45</b>	<b>57,425,287.87</b>	<b>0.00</b>
SERVICIOS PERSONALES	0.00	0.00	76,180,268.68	42,863,281.05	33,316,987.63	0.00
MATERIALES Y SUMINISTROS	0.00	0.00	6,481,345.24	3,872,861.88	2,608,483.36	0.00
SERVICIOS GENERALES	0.00	0.00	16,368,178.51	9,762,948.85	6,605,229.66	0.00
TRANSFERENCIAS, ASIGNACIONES, SUBSIDIOS Y OTRAS AYUDAS	0.00	0.00	17,191,130.74	9,556,982.42	7,634,148.32	0.00
BIENES MUEBLES, INMUEBLES E INTANGIBLES	0.00	0.00	446,020.81	433,246.00	12,774.81	0.00
INVERSION PÚBLICA	0.00	0.00	14,581,701.00	0.00	14,581,701.00	0.00




MUNICIPIO DE COQUIMATLAN, COL.  
 Sistema Integral de Contabilidad Gubernamental  
**BALANZA DE COMPROBACION**  
 DEL 1 DE ENERO AL 30 DE JUNIO DE 2020

Descripción	Saldo Anterior		Movimientos		Saldo Actual	
	Debe	Haber	Debe	Haber	Debe	Haber
<b>DEUDA PUBLICA</b>	0.00	0.00	2,694,942.34	10,028,979.25	0.00	7,334,036.91
<b>MODIFICACIONES AL PRESUPUESTO DE EGRESOS APROBADO</b>	<b>0.00</b>	<b>0.00</b>	<b>28,531,340.02</b>	<b>29,160,757.14</b>	<b>0.00</b>	<b>629,417.12</b>
SERVICIOS PERSONALES	0.00	0.00	17,328,792.68	15,660,407.80	1,668,384.88	0.00
MATERIALES Y SUMINISTROS	0.00	0.00	1,826,794.17	1,004,663.02	822,131.15	0.00
SERVICIOS GENERALES	0.00	0.00	5,641,809.14	7,094,096.43	0.00	1,452,287.29
TRANSFERENCIAS, ASIGNACIONES, SUBSIDIOS Y OTRAS AYUDAS	0.00	0.00	2,911,974.45	3,378,397.24	0.00	466,422.79
BIENES MUEBLES, INMUEBLES E INTANGIBLES	0.00	0.00	4,492.00	433,246.00	0.00	428,754.00
INVERSION PUBLICA	0.00	0.00	0.00	791,165.00	0.00	791,165.00
DEUDA PUBLICA	0.00	0.00	817,477.58	798,781.65	18,695.93	0.00
<b>PRESUPUESTO DE EGRESOS COMPROMETIDO</b>	<b>0.00</b>	<b>0.00</b>	<b>49,609,711.34</b>	<b>49,609,711.34</b>	<b>0.00</b>	<b>0.00</b>
SERVICIOS PERSONALES	0.00	0.00	26,828,360.45	26,828,360.45	0.00	0.00
MATERIALES Y SUMINISTROS	0.00	0.00	2,169,207.22	2,169,207.22	0.00	0.00
SERVICIOS GENERALES	0.00	0.00	4,228,186.66	4,228,186.66	0.00	0.00
TRANSFERENCIAS, ASIGNACIONES, SUBSIDIOS Y OTRAS AYUDAS	0.00	0.00	6,652,007.97	6,652,007.97	0.00	0.00
BIENES MUEBLES, INMUEBLES E INTANGIBLES	0.00	0.00	428,754.00	428,754.00	0.00	0.00
DEUDA PUBLICA	0.00	0.00	9,303,195.04	9,303,195.04	0.00	0.00
<b>PRESUPUESTO DE EGRESOS DEVENGADO</b>	<b>0.00</b>	<b>0.00</b>	<b>49,403,063.70</b>	<b>48,047,047.91</b>	<b>1,356,015.79</b>	<b>0.00</b>
SERVICIOS PERSONALES	0.00	0.00	26,829,898.07	26,829,898.07	0.00	0.00
MATERIALES Y SUMINISTROS	0.00	0.00	2,046,067.71	1,941,541.55	104,526.16	0.00
SERVICIOS GENERALES	0.00	0.00	4,158,140.91	4,155,956.91	2,184.00	0.00
TRANSFERENCIAS, ASIGNACIONES, SUBSIDIOS Y OTRAS AYUDAS	0.00	0.00	6,637,007.97	6,637,007.97	0.00	0.00
BIENES MUEBLES, INMUEBLES E INTANGIBLES	0.00	0.00	428,754.00	428,754.00	0.00	0.00
DEUDA PUBLICA	0.00	0.00	9,303,195.04	8,053,889.41	1,249,305.63	0.00
<b>PRESUPUESTO DE EGRESOS EJERCIDO</b>	<b>0.00</b>	<b>0.00</b>	<b>48,384,110.20</b>	<b>41,375,354.12</b>	<b>7,008,756.08</b>	<b>0.00</b>
SERVICIOS PERSONALES	0.00	0.00	26,838,485.71	26,464,520.08	373,965.63	0.00
MATERIALES Y SUMINISTROS	0.00	0.00	1,897,217.52	1,791,351.79	105,865.73	0.00
SERVICIOS GENERALES	0.00	0.00	4,526,747.78	4,373,791.15	152,956.63	0.00
TRANSFERENCIAS, ASIGNACIONES, SUBSIDIOS Y OTRAS AYUDAS	0.00	0.00	6,651,507.97	6,641,507.97	10,000.00	0.00
BIENES MUEBLES, INMUEBLES E INTANGIBLES	0.00	0.00	428,754.00	428,754.00	0.00	0.00
DEUDA PUBLICA	0.00	0.00	8,041,397.22	1,675,429.13	6,365,968.09	0.00
<b>PRESUPUESTO DE EGRESOS PAGADO</b>	<b>0.00</b>	<b>0.00</b>	<b>39,927,356.91</b>	<b>1,959,814.20</b>	<b>37,967,542.71</b>	<b>0.00</b>
SERVICIOS PERSONALES	0.00	0.00	25,166,533.44	1,302,459.72	23,864,073.72	0.00
MATERIALES Y SUMINISTROS	0.00	0.00	1,791,351.79	78,815.48	1,712,536.31	0.00




**MUNICIPIO DE COQUIMATLAN, COL.**  
Sistema Integral de Contabilidad Gubernamental  
**BALANZA DE COMPROBACION**  
**DEL 1 DE ENERO AL 30 DE JUNIO DE 2020**

Descripción	Saldo Anterior		Movimientos		Saldo Actual	
	Debe	Haber	Debe	Haber	Debe	Haber
SERVICIOS GENERALES	0.00	0.00	4,322,473.95	477,837.82	3,844,636.13	0.00
TRANSFERENCIAS, ASIGNACIONES, SUBSIDIOS Y OTRAS AYUDAS	0.00	0.00	6,634,507.97	21,500.00	6,613,007.97	0.00
BIENES MUEBLES, INMUEBLES E INTANGIBLES	0.00	0.00	428,754.00	0.00	428,754.00	0.00
DEUDA PUBLICA	0.00	0.00	1,583,735.76	79,201.18	1,504,534.58	0.00
<b>CUENTAS DE CIERRE PRESUPUESTARIO</b>						
<b>TOTAL:</b>	<b>215,259,493.86</b>	<b>215,259,493.86</b>	<b>747,801,530.97</b>	<b>747,801,530.97</b>	<b>480,490,152.82</b>	<b>480,490,152.82</b>

	
<b>Estado Analítico del ingresos</b>	





MUNICIPIO DE COQUIMATLAN, COL.  
Sistema Integral de Contabilidad Gubernamental  
ESTADO ANALITICO DE INGRESOS  
DEL 1 DE JUNIO AL 30 DE JUNIO DE 2020

Análisis por: Fuente y Origen de Ingresos -- Clasificación por Rubro de Ingresos

Clave Presupuestaria Descripción  
FE-OR-RF-Rubro-Tipo-Clase-Conce

	Est. Jun-Jun	AyR Jun-Jun	Dev Jun-Jun	Rec Jun-Jun	PR Jun-Jun
<b>01</b>	<b>5,973,299.24</b>	<b>466,666.00</b>	<b>5,264,902.44</b>	<b>5,264,902.44</b>	<b>1,175,062.80</b>
01 01	RECURSOS FISCALES	671,250.76	0.00	730,770.11	730,770.11
01 01 01	IMPUESTOS	289,218.73	0.00	219,140.45	219,140.45
01 01 01 1	IMPUESTOS SOBRE EL PATRIMONIO	289,218.73	0.00	219,140.45	219,140.45
01 01 01 1 2	IMPUESTO PREDIAL	228,040.56	0.00	191,690.96	191,690.96
01 01 01 1 2 1	IMPUESTO PREDIAL URBANO EDIFICADO	228,040.56	0.00	191,690.96	191,690.96
01 01 01 1 2 1 1	IMPUESTO PREDIAL URBANO NO EDIFICADO	158,213.25	0.00	122,314.57	122,314.57
01 01 01 1 2 1 2	IMPUESTO PREDIAL RÚSTICO	24,879.90	0.00	20,352.65	20,352.65
01 01 01 1 2 1 3	IMPUESTO PREDIAL PARCELAS	41,916.12	0.00	52,755.58	52,755.58
01 01 01 1 2 1 4	IMPUESTO PREDIAL CEMENTEROS	6,220.82	0.00	5,706.00	5,706.00
01 01 01 1 2 1 5	DESCUENTOS Y BONIFICACIONES POR PRONTO PAGO	11,758.67	0.00	15,944.00	15,944.00
01 01 01 1 2 1 6	DESCUENTOS Y BONIFICACIONES DISCAPACITADOS Y TERCERA EDAD	-2,999.83	0.00	-12,091.42	-12,091.42
01 01 01 1 2 1 8	IMPUESTOS SOBRE LA PRODUCCIÓN, EL CONSUMO Y LAS TRANSACCIONES	-11,948.37	0.00	-13,290.42	-13,290.42
01 01 01 1 3	IMPUESTO SOBRE TRANSMISIONES PATRIMONIALES	52,869.95	0.00	26,226.45	26,226.45
01 01 01 1 3 1	ACCESORIOS DE IMPUESTOS	8,308.22	0.00	1,223.04	1,223.04
01 01 01 1 3 1 0	GASTOS DE EJECUCIÓN	8,308.22	0.00	1,223.04	1,223.04
01 01 01 1 7	MULTAS	5,377.11	0.00	598.60	598.60
01 01 01 1 7 1	RECARGOS	1,992.43	0.00	0.00	0.00
01 01 01 1 7 1 2	HONORARIOS DE NOTIFICACIÓN	69,059.13	0.00	43,622.80	43,622.80
01 01 01 1 7 1 3	DESCUENTOS EN RECARGOS	233.26	0.00	0.00	0.00
01 01 01 1 7 1 5	DERECHOS	-68,353.71	0.00	-42,998.36	-42,998.36
01 01 02	DERECHOS	350,130.00	0.00	440,215.39	440,215.39
01 01 02 1	IMPUESTOS SOBRE LOS INGRESOS	0.00	0.00	66,360.00	66,360.00
01 01 02 1 1	IMPUESTO SOBRE ESPECTÁCULOS Y OTRAS DIVERSIONES PUBLICAS	0.00	0.00	66,360.00	66,360.00
01 01 02 1 1 1	PRESENTACIONES ARTÍSTICAS	0.00	0.00	66,360.00	66,360.00
01 01 02 4	DERECHOS POR EL USO, GOCE, APROVECHAMIENTO O EXPLOTACIÓN DE BIENES DE DOMINIO PÚBLICO	350,046.98	0.00	373,768.51	373,768.51
01 01 02 4 1	USO DE VIAS Y ÁREAS PÚBLICAS	17,843.26	0.00	0.00	0.00
01 01 02 4 1 1	USO PARA PUESTOS FIJOS, SEMIFIJOS, AMBULANTES Y TANGUIS	17,843.26	0.00	0.00	0.00
01 01 02 4 3	DERECHOS POR PRESTACIÓN DE SERVICIOS	181,649.25	0.00	266,380.78	266,380.78
01 01 02 4 3 0	ALUMBRADO PÚBLICO	156,278.80	0.00	152,602.74	152,602.74
01 01 02 4 3 2	RECAUDACION GFE	156,278.80	0.00	142,207.04	142,207.04
01 01 02 4 3 2 1	RECAUDACION TESORERIA	0.00	0.00	10,395.70	10,395.70
01 01 02 4 3 4	CEMENTERIOS	4,163.50	0.00	3,996.48	3,996.48

Fecha: 03/07/2020 04:55:32 p.m.

Est: Estimado, AyR: Ampliaciones/Reducciones, Dev: Devengado, Rec: Recaudado, PR: Por Recaudar





**MUNICIPIO DE COQUIMATLAN, COL.**  
**Sistema Integral de Contabilidad Gubernamental**  
**ESTADO ANALITICO DE INGRESOS**  
**DEL 1 DE JUNIO AL 30 DE JUNIO DE 2020**

Análisis por: Fuente y Origen de Ingresos -- Clasificación por Rubro de Ingresos

Clave Presupuestaria	Descripción	Est. Jun-Jun	Ayr Jun-Jun	Dev Jun-Jun	Rec Jun-Jun	PR Jun-Jun
FE-OR-RE	Rubro-Tipo-Clase-Conc					
01 01 02 4 3 5 0	RASTRO	21,206.95	0.00	109,781.56	109,781.56	-88,574.61
01 01 02 4 4 0 0	OTROS DERECHOS	150,554.47	0.00	107,387.73	107,387.73	43,166.74
01 01 02 4 4 1 0	LICENCIAS, PERMISOS, AUTORIZACIONES Y REFERENDOS	30,324.22	0.00	32,745.35	32,745.35	-2,421.13
01 01 02 4 4 1 1	PERMISOS DE CONSTRUCCIÓN	11,326.72	0.00	761.00	761.00	10,565.72
01 01 02 4 4 1 3	PERMISO PARA DEMOLICIÓN	0.00	0.00	229.36	229.36	-229.36
01 01 02 4 4 1 6	PERMISO PARA BARDEOS	0.00	0.00	264.98	264.98	-264.98
01 01 02 4 4 1 9	OTROS PERMISOS DE CONTRUCCION	185.00	0.00	260.64	260.64	-75.64
01 01 02 4 4 1 10	ALINEAMIENTOS	504.62	0.00	424.73	424.73	79.89
01 01 02 4 4 1 11	DESIGNACIÓN DE NÚMERO OFICIAL	498.11	0.00	695.04	695.04	-196.93
01 01 02 4 4 1 13	DICTAMEN DE VOCACION DE SUELO	3,013.55	0.00	525.62	525.62	2,487.93
01 01 02 4 4 1 15	LICENCIA PARA ROMPER PAVIMENTOS, BANQUETAS O MACHUELOS.	166.04	0.00	0.00	0.00	166.04
01 01 02 4 4 1 20	LICENCIA DE URBANIZACIÓN	10,000.00	0.00	13,534.17	13,534.17	-3,534.17
01 01 02 4 4 1 23	INCORPORACIÓN MUNICIPAL	0.00	0.00	724.23	724.23	-724.23
01 01 02 4 4 1 25	INSCRIPCIÓN O REFERENDO COMO PERITO DE OBRA.	4,630.18	0.00	12,901.68	12,901.68	-8,271.50
01 01 02 4 4 1 27	INSCRIPCIÓN O REG. DE TTULOS, DOCUMENTOS PUBLICOS	0.00	0.00	2,423.90	2,423.90	-2,423.90
01 01 02 4 4 2 0	ANUNCIOS Y PUBLICIDAD	1,020.26	0.00	0.00	0.00	1,020.26
01 01 02 4 4 2 1	PUBLICIDAD PERMANENTE	1,020.26	0.00	0.00	0.00	1,020.26
01 01 02 4 4 3 0	BEBIDAS ALCOHOLICAS	71,506.57	0.00	42,525.79	42,525.79	28,980.78
01 01 02 4 4 3 1	EXPEDICIÓN DE LICENCIAS PARA FUNCIONAMIENTO DE ESTABLECIMIENTO	12,076.18	0.00	4,334.44	4,334.44	7,743.74
01 01 02 4 4 3 2	REFERENDO DE ANUAL DE LICENCIA	44,753.01	0.00	19,294.95	19,294.95	25,458.06
01 01 02 4 4 3 5	HORAS EXTRAS	6,932.00	0.00	5,603.76	5,603.76	1,328.24
01 01 02 4 4 3 7	PERMISO PARA FUNCIONAMIENTO TEMPORAL	7,743.38	0.00	13,292.64	13,292.64	-5,549.26
01 01 02 4 4 5 0	REGISTROS, CERTIFICACIONES Y LEGALIZACIONES	25,656.34	0.00	19,773.90	19,773.90	5,882.44
01 01 02 4 4 5 1	EN OFICINAS	18,682.83	0.00	15,985.92	15,985.92	2,696.91
01 01 02 4 4 5 2	A DOMICILIO	1,992.43	0.00	0.00	0.00	1,992.43
01 01 02 4 4 5 3	DIVORCIOS	4,981.08	0.00	3,787.98	3,787.98	1,193.10
01 01 02 4 4 6 0	CATASTRO	14,642.73	0.00	8,999.00	8,999.00	5,643.73
01 01 02 4 4 6 2	INFORMES Y CERTIFICACIONES DE CATASTRO	7,056.53	0.00	3,701.00	3,701.00	3,355.53
01 01 02 4 4 6 3	AVALÚOS, ASIGNACIÓN DE CLAVES Y MEDICIONES	6,558.42	0.00	4,861.56	4,861.56	1,696.86
01 01 02 4 4 6 4	FUSIONES, SUBDIVISIONES, RELOTIFICACIONES, CESIONES Y REGISTROS	1,027.78	0.00	436.44	436.44	591.34
01 01 02 4 4 7 0	ECOLOGÍA	1,315.80	0.00	434.40	434.40	881.40
01 01 02 4 4 7 1	DICTAMEN DE FACTIBILIDAD	1,315.80	0.00	434.40	434.40	881.40
01 01 02 4 4 8 0	DIVERSAS CERTIFICACIONES	6,088.55	0.00	2,909.29	2,909.29	3,179.26
01 01 02 4 4 8 2	CERTIFICACION DE RESIDENCIA	110.42	0.00	0.00	0.00	110.42
01 01 02 4 4 8 4	CONSTANCIAS	871.18	0.00	260.64	260.64	610.54
01 01 02 4 4 8 5	REGISTRO DEL RIESGO DE SINIESTRALIDAD	5,106.95	0.00	2,648.65	2,648.65	2,458.30



MUNICIPIO DE COQUIMATLAN, COL.  
Sistema Integral de Contabilidad Gubernamental  
ESTADO ANALITICO DE INGRESOS  
DEL 1 DE JUNIO AL 30 DE JUNIO DE 2020

Análisis por: Fuente y Origen de Ingresos -- Clasificación por Rubro de Ingresos

Clave Presupuestaria Descripción

FF-OR-RF-Rubro-Tipo-Clase-Conc

Est Jun-Jun

A/R Jun-Jun

Dev Jun-Jun

Rec Jun-Jun

P/R Jun-Jun

01 01 02 5 0 0 0	PRODUCTOS	83.02	0.00	86.88	86.88	-3.86
01 01 02 5 1 0 0	PRODUCTOS	83.02	0.00	86.88	86.88	-3.86
01 01 02 5 1 1 0	PRODUCTOS DERIVADOS DEL USO Y APROVECHAMIENTO DE BIENES NO SUJETOS A RÉGIMEN DE DOMINIO PÚBLICO	83.02	0.00	86.88	86.88	-3.86
01 01 02 5 1 1 3	FORMAS IMPRESAS	83.02	0.00	86.88	86.88	-3.86
01 01 03	PRODUCTOS	18,892.61	0.00	13,523.17	13,523.17	5,369.44
01 01 03 5 0 0 0	PRODUCTOS	18,892.61	0.00	13,523.17	13,523.17	5,369.44
01 01 03 5 1 0 0	PRODUCTOS	18,892.61	0.00	13,523.17	13,523.17	5,369.44
01 01 03 5 1 3 0	OTROS PRODUCTOS QUE GENERAN INGRESOS CORRIENTES	18,892.61	0.00	13,523.17	13,523.17	5,369.44
01 01 03 5 1 3 1	RENDIMIENTOS GENERADOS DE GASTO CORRIENTE	16,230.24	0.00	11,080.66	11,080.66	5,149.58
01 01 03 5 1 3 2	RENDIMIENTOS GENERADOS DE FALS	1,938.35	0.00	2,213.45	2,213.45	-275.10
01 01 03 5 1 3 3	RENDIMIENTOS GENERADOS DE FORTAMUN	724.02	0.00	229.06	229.06	494.96
01 01 04	APROVECHAMIENTOS	13,009.42	0.00	57,891.10	57,891.10	-44,881.68
01 01 04 6 0 0 0	APROVECHAMIENTOS	13,009.42	0.00	57,891.10	57,891.10	-44,881.68
01 01 04 6 1 0 0	APROVECHAMIENTOS	13,009.42	0.00	57,891.10	57,891.10	-44,881.68
01 01 04 6 1 2 0	MULTAS	13,009.42	0.00	54,035.44	54,035.44	-41,026.02
01 01 04 6 1 2 1	MULTAS POR FALTAS A LA REGLAMENTACIÓN MUNICIPAL	14,503.74	0.00	99,994.96	99,994.96	-85,491.22
01 01 04 6 1 2 4	DESCUENTO DE MULTAS	-1,494.32	0.00	-45,959.52	-45,959.52	44,465.20
01 01 04 6 1 3 0	INDENIZACIONES	0.00	0.00	3,855.66	3,855.66	-3,855.66
01 05	RECURSOS FEDERALES	5,302,048.48	0.00	4,067,466.33	4,067,466.33	1,234,582.15
01 05 01	FONDO GENERAL DE PARTICIPACIONES	3,333,470.58	0.00	3,651,318.22	3,651,318.22	-317,847.64
01 05 01 8 0 0 0	PARTICIPACIONES, APORTACIONES, CONVENIOS, INCENTIVOS DERIVADOS DE LA COLABORACION FISCAL Y FONDOS DISTINTOS DE APORTACIONES	3,333,470.58	0.00	3,651,318.22	3,651,318.22	-317,847.64
01 05 01 8 1 0 0	PARTICIPACIONES	3,333,470.58	0.00	3,651,318.22	3,651,318.22	-317,847.64
01 05 01 8 1 1 0	FONDO GENERAL DE PARTICIPACIONES	3,333,470.58	0.00	3,651,318.22	3,651,318.22	-317,847.64
01 05 02	FONDO DE FOMENTO MUNICIPAL	1,211,018.33	0.00	0.00	0.00	1,211,018.33
01 05 02 8 0 0 0	PARTICIPACIONES, APORTACIONES, CONVENIOS, INCENTIVOS DERIVADOS DE LA COLABORACION FISCAL Y FONDOS DISTINTOS DE APORTACIONES	1,211,018.33	0.00	0.00	0.00	1,211,018.33
01 05 02 8 1 0 0	PARTICIPACIONES	1,211,018.33	0.00	0.00	0.00	1,211,018.33
01 05 02 8 1 2 0	FONDO DE FOMENTO MUNICIPAL	1,211,018.33	0.00	0.00	0.00	1,211,018.33
01 05 03	FONDO DE FISCALIZACION Y RECAUDACION	165,627.58	0.00	115,753.05	115,753.05	49,874.53
01 05 03 8 0 0 0	PARTICIPACIONES, APORTACIONES, CONVENIOS, INCENTIVOS DERIVADOS DE LA COLABORACION FISCAL Y FONDOS DISTINTOS DE APORTACIONES	165,627.58	0.00	115,753.05	115,753.05	49,874.53
01 05 03 8 1 0 0	PARTICIPACIONES	165,627.58	0.00	115,753.05	115,753.05	49,874.53
01 05 03 8 1 6 0	FONDO DE FISCALIZACION	165,627.58	0.00	115,753.05	115,753.05	49,874.53
01 05 06	IMPUESTO ESPECIAL SOBRE PRODUCCION Y SERVICIOS	139,584.25	0.00	267,253.06	267,253.06	-127,668.81
01 05 06 8 0 0 0	PARTICIPACIONES, APORTACIONES, CONVENIOS, INCENTIVOS DERIVADOS DE LA	139,584.25	0.00	267,253.06	267,253.06	-127,668.81



MUNICIPIO DE COQUIMATLAN, COL.  
 Sistema Integral de Contabilidad Gubernamental  
 ESTADO ANALITICO DE INGRESOS  
 DEL 1 DE JUNIO AL 30 DE JUNIO DE 2020

Análisis por: Fuente y Origen de Ingresos --- Clasificación por Rubro de Ingresos

Clave Presupuestaria Descripción

FF-OR-RF-Rubro-Tipo-Clase-Conte

Est. Jun-Jun

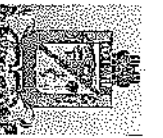
AyR Jun-Jun

Dev Jun-Jun

Rec Jun-Jun

P-R Jun-Jun

Clave Presupuestaria	Descripción	Est. Jun-Jun	AyR Jun-Jun	Dev Jun-Jun	Rec Jun-Jun	P-R Jun-Jun
01 05 06 8 1 0 0	COLABORACIÓN FISCAL Y FONDOS DISTINTOS DE APORTACIONES	139,584.25	0.00	267,253.06	267,253.06	-127,668.81
01 05 06 8 1 5 0	PARTICIPACIONES	139,584.25	0.00	267,253.06	267,253.06	-127,668.81
01 05 09	IEPS	175,251.33	0.00	0.00	0.00	175,251.33
01 05 09 8 0 0 0	GASOLINA Y DIESEL	175,251.33	0.00	0.00	0.00	175,251.33
01 05 09 8 0 0 0	PARTICIPACIONES, APORTACIONES, CONVENIOS, INCENTIVOS DERIVADOS DE LA COLABORACIÓN FISCAL Y FONDOS DISTINTOS DE APORTACIONES	175,251.33	0.00	0.00	0.00	175,251.33
01 05 09 8 1 0 0	PARTICIPACIONES	175,251.33	0.00	0.00	0.00	175,251.33
01 05 09 8 1 7 0	IEPS GASOLINA Y DIESEL	175,251.33	0.00	0.00	0.00	175,251.33
01 05 10	FONDO DE IMPUESTO SOBRE LA RENTA	213,862.00	0.00	0.00	0.00	213,862.00
01 05 10 8 0 0 0	PARTICIPACIONES, APORTACIONES, CONVENIOS, INCENTIVOS DERIVADOS DE LA COLABORACIÓN FISCAL Y FONDOS DISTINTOS DE APORTACIONES	213,862.00	0.00	0.00	0.00	213,862.00
01 05 10 8 1 0 0	PARTICIPACIONES	213,862.00	0.00	0.00	0.00	213,862.00
01 05 10 8 1 9 0	PARTICIPACION ARTICULO 3-B LEY DE COORDINACION FISCAL FEDERAL	213,862.00	0.00	0.00	0.00	213,862.00
01 05 12	TENENCIA O USO DE VEHICULOS	5.58	0.00	0.00	0.00	5.58
01 05 12 8 0 0 0	PARTICIPACIONES, APORTACIONES, CONVENIOS, INCENTIVOS DERIVADOS DE LA COLABORACIÓN FISCAL Y FONDOS DISTINTOS DE APORTACIONES	5.58	0.00	0.00	0.00	5.58
01 05 12 8 1 0 0	PARTICIPACIONES	5.58	0.00	0.00	0.00	5.58
01 05 12 8 1 3 0	TENENCIA	5.58	0.00	0.00	0.00	5.58
01 05 14	IMPUESTO SOBRE AUTOMOVILES NUEVOS	63,228.83	0.00	33,142.00	33,142.00	30,086.83
01 05 14 8 0 0 0	PARTICIPACIONES, APORTACIONES, CONVENIOS, INCENTIVOS DERIVADOS DE LA COLABORACIÓN FISCAL Y FONDOS DISTINTOS DE APORTACIONES	63,228.83	0.00	33,142.00	33,142.00	30,086.83
01 05 14 8 1 0 0	PARTICIPACIONES	63,228.83	0.00	33,142.00	33,142.00	30,086.83
01 05 14 8 1 4 0	ISAN	63,228.83	0.00	33,142.00	33,142.00	30,086.83
01 06	RECURSOS ESTATALES	0.00	466,666.00	466,666.00	466,666.00	0.00
01 06 02	CONVENIOS	0.00	466,666.00	466,666.00	466,666.00	0.00
01 06 02 6 0 0 0	APROVECHAMIENTOS	0.00	466,666.00	466,666.00	466,666.00	0.00
01 06 02 6 1 0 0	APROVECHAMIENTOS	0.00	466,666.00	466,666.00	466,666.00	0.00
01 06 02 6 1 9 0	OTROS APROVECHAMIENTOS	0.00	466,666.00	466,666.00	466,666.00	0.00
01 06 02 6 1 9 5	APOYOS	0.00	466,666.00	466,666.00	466,666.00	0.00
02	ETIQUETADO	2,388,174.66	69,261.32	2,700,464.00	2,700,464.00	-243,028.02
02 05	RECURSOS FEDERALES	2,388,174.66	69,261.32	2,700,464.00	2,700,464.00	-243,028.02
02 05 01	FONDO DE APORTACIONES PARA LA INFRAESTRUCTURA MUNICIPAL	1,149,211.33	65,930.41	1,458,170.00	1,458,170.00	-243,028.26
02 05 01 8 0 0 0	PARTICIPACIONES, APORTACIONES, CONVENIOS, INCENTIVOS DERIVADOS DE LA COLABORACIÓN FISCAL Y FONDOS DISTINTOS DE APORTACIONES	1,149,211.33	65,930.41	1,458,170.00	1,458,170.00	-243,028.26
02 05 01 8 2 0 0	APORTACIONES	1,149,211.33	65,930.41	1,458,170.00	1,458,170.00	-243,028.26
02 05 01 8 2 1 0	FONDO DE APORTACIÓN PARA LA INFRAESTRUCTURA SOCIAL	1,149,211.33	65,930.41	1,458,170.00	1,458,170.00	-243,028.26
02 05 01 8 2 1 1	FAIS DEL EJERCICIO	1,149,211.33	65,930.41	1,458,170.00	1,458,170.00	-243,028.26



**MUNICIPIO DE COQUIMATLAN, COL.**  
**Sistema Integral de Contabilidad Gubernamental**  
**ESTADO ANALITICO DE INGRESOS**  
**DEL 1 DE JUNIO AL 30 DE JUNIO DE 2020**

Análisis por: Fuente y Origen de Ingresos -- Clasificación por Rubro de Ingresos

Clave Presupuestaria	Descripción	Est. Jun-Jun	A/R Jun-Jun	Dev Jun-Jun	Rec Jun-Jun	P/R Jun-Jun
FF-OR-RF-Rubro-Tipo	Clase-Conc					
02 05 02	FONDO DE APORTACIONES PARA EL FORTALECIMIENTO DE LOS MUNICIPIOS Y DE LAS DEMARCACIONES TERRITORIALES DEL DISTRITO FEDERAL	1,238,963.33	3,330.91	1,242,294.00	1,242,294.00	0.24
02 05 02 8 0 0 0	PARTICIPACIONES, APORTACIONES, CONVENIOS, INCENTIVOS DERIVADOS DE LA COLABORACION FISCAL Y FONDOS DISTINTOS DE APORTACIONES	1,238,963.33	3,330.91	1,242,294.00	1,242,294.00	0.24
02 05 02 8 2 0 0	APORTACIONES	1,238,963.33	3,330.91	1,242,294.00	1,242,294.00	0.24
02 05 02 8 2 2 0	FONDO DE APORTACION PARA EL FORTALECIMIENTO DE LOS MUNICIPIOS	1,238,963.33	3,330.91	1,242,294.00	1,242,294.00	0.24
02 05 02 8 2 2 1	FORTAMUN DEL EJERCICIO	1,238,963.33	3,330.91	1,242,294.00	1,242,294.00	0.24
<b>TOTAL:</b>		<b>8,361,473.90</b>	<b>535,927.32</b>	<b>7,965,366.44</b>	<b>7,965,366.44</b>	<b>932,034.78</b>



MUNICIPIO DE COQUIMATLAN, COL.  
 Sistema Integral de Contabilidad Gubernamental  
 ESTADO ANALITICO DE INGRESOS  
 DEL 1 DE ENERO AL 30 DE JUNIO DE 2020

Análisis por: Fuente y Origen de Ingresos -- Clasificación por Rubro de Ingresos

Clave Presupuestaria Descripción  
 FE-OR-RF-Rubro-Tipo-Clase-Contc

	Est. Ene-Jun	Avr Ene-Jun	Dev Ene-Jun	Rec Ene-Jun	PRR Ene-Jun
<b>01</b>	<b>39,296,357.33</b>	<b>1,466,666.00</b>	<b>40,886,888.32</b>	<b>40,886,888.32</b>	<b>-123,864.99</b>
01 01	7,603,650.70	0.00	7,396,648.82	7,396,648.82	207,001.88
01 01 01	4,526,844.93	0.00	4,250,976.45	4,250,976.45	275,868.48
01 01 01 1	4,526,844.93	0.00	4,250,976.45	4,250,976.45	275,868.48
01 01 01 1 2	3,860,570.32	0.00	3,632,309.24	3,632,309.24	228,261.08
01 01 01 1 2 1	3,860,570.32	0.00	3,632,309.24	3,632,309.24	228,261.08
01 01 01 1 2 1 1	2,989,797.42	0.00	2,838,819.34	2,838,819.34	150,978.08
01 01 01 1 2 1 2	431,335.90	0.00	304,226.46	304,226.46	127,109.44
01 01 01 1 2 1 3	786,554.05	0.00	897,901.85	897,901.85	-111,347.80
01 01 01 1 2 1 4	162,954.27	0.00	136,256.79	136,256.79	26,697.48
01 01 01 1 2 1 5	204,706.05	0.00	201,751.99	201,751.99	2,954.06
01 01 01 1 2 1 6	-322,990.29	0.00	-367,855.23	-367,855.23	44,864.94
01 01 01 1 2 1 8	-391,787.08	0.00	-378,791.96	-378,791.96	-12,995.12
01 01 01 1 3	375,991.23	0.00	451,091.19	451,091.19	-75,099.96
01 01 01 1 3 0	375,991.23	0.00	451,091.19	451,091.19	-75,099.96
01 01 01 1 3 1	375,991.23	0.00	451,091.19	451,091.19	-75,099.96
01 01 01 1 7	290,283.38	0.00	167,576.02	167,576.02	122,707.36
01 01 01 1 7 1	290,283.38	0.00	167,576.02	167,576.02	122,707.36
01 01 01 1 7 1 1	59,185.09	0.00	1,448.28	1,448.28	57,736.81
01 01 01 1 7 1 2	5,130.51	0.00	0.00	0.00	5,130.51
01 01 01 1 7 1 3	383,778.01	0.00	277,083.66	277,083.66	106,694.35
01 01 01 1 7 1 5	2,920.60	0.00	0.00	0.00	2,920.60
01 01 01 1 7 1 6	-160,730.83	0.00	-110,955.92	-110,955.92	-49,774.91
01 01 02	2,856,986.93	0.00	2,769,862.83	2,769,862.83	87,124.10
01 01 02 1	0.00	0.00	92,696.43	92,696.43	-92,696.43
01 01 02 1 0	0.00	0.00	92,696.43	92,696.43	-92,696.43
01 01 02 1 1	0.00	0.00	92,696.43	92,696.43	-92,696.43
01 01 02 1 1 1	0.00	0.00	69,860.00	69,860.00	-69,860.00
01 01 02 1 1 1 6	0.00	0.00	22,836.43	22,836.43	-22,836.43
01 01 02 1 1 1 9	0.00	0.00	2,676,734.39	2,676,734.39	179,856.38
01 01 02 4	2,856,590.77	0.00	2,676,734.39	2,676,734.39	179,856.38
01 01 02 4 1	251,588.81	0.00	123,751.20	123,751.20	127,837.61
01 01 02 4 1 0	251,588.81	0.00	123,751.20	123,751.20	127,837.61
01 01 02 4 1 1	0.00	0.00	6,950.40	6,950.40	-6,950.40
01 01 02 4 1 1 1	0.00	0.00	1,013.88	1,013.88	-847.84
01 01 02 4 1 1 4	166.04	0.00	102,470.17	102,470.17	147,386.16
01 01 02 4 1 1 6	249,856.33	0.00	13,316.75	13,316.75	-11,750.31
01 01 02 4 1 1 8	1,566.44	0.00	1,378,092.41	1,378,092.41	-309,935.46
01 01 02 4 3	1,068,156.95	0.00	1,378,092.41	1,378,092.41	-309,935.46



MUNICIPIO DE COQUIMATLAN, COL.  
Sistema Integral de Contabilidad Gubernamental  
ESTADO ANALITICO DE INGRESOS  
DEL 1 DE ENERO AL 30 DE JUNIO DE 2020

Análisis por: Fuente y Origen de Ingresos -- Clasificación por Rubro de Ingresos

Clave Presupuestaria Descripción

FF-OR-RF-Rubro-Tipo-Clase-Cont

Est. Ene-Jun

Abr Ene-Jun

Dev Ene-Jun

Rec Ene-Jun

PR Ene-Jun

01 01 02 4 3 2 0	ALUMBRADO PÚBLICO	886,454.73	0.00	947,778.03	947,778.03	-61,323.30
01 01 02 4 3 2 1	RECAUDACION CFE	886,454.73	0.00	785,186.30	785,186.30	101,268.43
01 01 02 4 3 2 2	RECAUDACION TESORERIA	0.00	0.00	162,591.73	162,591.73	-162,591.73
01 01 02 4 3 3 0	ASEO PÚBLICO	24,727.27	0.00	0.00	0.00	24,727.27
01 01 02 4 3 4 0	CEMENTERIOS	17,562.23	0.00	17,223.37	17,223.37	338.86
01 01 02 4 3 5 0	RASTRO	139,412.72	0.00	413,091.01	413,091.01	-273,678.29
01 01 02 4 4 0 0	OTROS DERECHOS	1,536,845.01	0.00	1,174,890.78	1,174,890.78	361,954.23
01 01 02 4 4 1 0	LICENCIAS, PERMISOS, AUTORIZACIONES Y REFERENDOS	173,084.89	0.00	62,136.31	62,136.31	110,948.58
01 01 02 4 4 1 1	PERMISOS DE CONSTRUCCIÓN	26,063.85	0.00	12,643.29	12,643.29	13,420.56
01 01 02 4 4 1 3	PERMISO PARA DEMOLICIÓN	649.03	0.00	262.43	262.43	386.60
01 01 02 4 4 1 6	PERMISO PARA BARDEOS	0.00	0.00	472.63	472.63	-472.63
01 01 02 4 4 1 9	OTROS PERMISOS DE CONSTRUCCIÓN	564.04	0.00	1,912.73	1,912.73	-1,348.69
01 01 02 4 4 1 10	ALINEAMIENTOS	3,027.72	0.00	3,852.92	3,852.92	-825.20
01 01 02 4 4 1 11	DESIGNACIÓN DE NÚMERO OFICIAL	4,785.86	0.00	4,163.07	4,163.07	622.79
01 01 02 4 4 1 13	DICTAMEN DE VOCACIÓN DE SUELO	8,528.39	0.00	2,613.64	2,613.64	5,914.75
01 01 02 4 4 1 15	LICENCIA PARA ROMPER PAVIMENTOS, BANQUETAS O MACHUELOS.	2,468.47	0.00	1,206.76	1,206.76	1,261.71
01 01 02 4 4 1 20	LICENCIA DE URBANIZACIÓN	50,000.00	0.00	13,534.17	13,534.17	36,465.83
01 01 02 4 4 1 23	INCORPORACIÓN MUNICIPAL	0.00	0.00	724.23	724.23	-724.23
01 01 02 4 4 1 24	CERTIFICADO DE HABILIDAD.	435.12	0.00	0.00	0.00	435.12
01 01 02 4 4 1 25	INSCRIPCIÓN O REFERENDO COMO PERTO DE OBRA.	76,562.41	0.00	18,326.54	18,326.54	58,235.87
01 01 02 4 4 1 27	INSCRIPCIÓN O REG. DE TÍTULOS, DOCUMENTOS PÚBLICOS	0.00	0.00	2,423.90	2,423.90	-2,423.90
01 01 02 4 4 2 0	ANUNCIOS Y PUBLICIDAD	1,020.26	0.00	506.94	506.94	513.32
01 01 02 4 4 2 1	PUBLICIDAD PERMANENTE	1,020.26	0.00	506.94	506.94	513.32
01 01 02 4 4 3 0	BEBIDAS ALCOHOLICAS	961,179.04	0.00	834,955.58	834,955.58	126,223.46
01 01 02 4 4 3 1	EXPEDICIÓN DE LICENCIAS PARA FUNCIONAMIENTO DE ESTABLECIMIENTO	103,011.98	0.00	86,904.11	86,904.11	16,107.87
01 01 02 4 4 3 2	REFERENDO DE ANUAL DE LICENCIA	454,660.52	0.00	297,910.90	297,910.90	156,749.62
01 01 02 4 4 3 3	HORAS EXTRAS	335,750.49	0.00	350,459.14	350,459.14	-14,708.65
01 01 02 4 4 3 5	PERMISO PARA FUNCIONAMIENTO TEMPORAL	67,756.05	0.00	99,681.43	99,681.43	-31,925.38
01 01 02 4 4 3 7	REGISTROS, CERTIFICACIONES Y LEGALIZACIONES	180,843.13	0.00	137,779.40	137,779.40	43,063.73
01 01 02 4 4 4 5 1	EN OFICINAS	142,815.20	0.00	110,577.96	110,577.96	32,237.24
01 01 02 4 4 4 5 2	A DOMICILIO	11,501.81	0.00	4,112.88	4,112.88	7,388.93
01 01 02 4 4 4 5 3	DIVORCIOS	26,526.12	0.00	23,088.56	23,088.56	3,437.56
01 01 02 4 4 4 6 0	CATASTRO	130,062.69	0.00	80,036.77	80,036.77	50,025.92
01 01 02 4 4 4 6 2	INFORMES Y CERTIFICACIONES DE CATASTRO	51,312.31	0.00	29,567.07	29,567.07	21,745.24
01 01 02 4 4 4 6 3	AVALLLOS, ASIGNACION DE CLAVES Y MEDICIONES	65,866.77	0.00	43,740.14	43,740.14	22,126.63
01 01 02 4 4 4 6 4	FUSIONES, SUBDIVISIONES, RELOTIFICACIONES, CESIONES Y REGISTROS	12,883.61	0.00	6,729.56	6,729.56	6,154.05



**MUNICIPIO DE COQUIMATLAN, COL.**  
**Sistema Integral de Contabilidad Gubernamental**  
**ESTADO ANALITICO DE INGRESOS**  
**DEL 1 DE ENERO AL 30 DE JUNIO DE 2020**

Análisis por: Fuente y Origen de Ingresos -- Clasificación por Rubro de Ingresos


Clave Presupuestaria Descripción  
 FF-OR-RF-Rubro-Tipo-Clase-Cont

Est. Ene-Jun AvR Ene-Jun Dev Ene-Jun Rec Ene-Jun PR Ene-Jun

01 01 02 4 4 7 0	ECOLOGÍA	3,996.43	0.00	1,170.49	1,170.49	2,825.94
01 01 02 4 4 7 1	DICTAMEN DE FACTIBILIDAD	3,996.43	0.00	1,170.49	1,170.49	2,825.94
01 01 02 4 4 8 0	DIVERSAS CERTIFICACIONES	86,658.57	0.00	58,305.29	58,305.29	28,353.28
01 01 02 4 4 8 2	CERTIFICACIÓN DE RESIDENCIA	8,188.65	0.00	0.00	0.00	8,188.65
01 01 02 4 4 8 4	CONSTANCIAS	6,385.42	0.00	2,448.05	2,448.05	3,937.37
01 01 02 4 4 8 5	REGISTRO DEL RIESGO DE SINIESTRALIDAD	72,084.50	0.00	55,857.24	55,857.24	16,227.26
01 01 02 5 0 0 0	PRODUCTOS	396.16	0.00	432.01	432.01	-35.85
01 01 02 5 1 0 0	PRODUCTOS	396.16	0.00	432.01	432.01	-35.85
01 01 02 5 1 1 0	PRODUCTOS DERIVADOS DEL USO Y APROVECHAMIENTO DE BIENES NO SUJETOS A RÉGIMEN DE DOMINIO PÚBLICO	396.16	0.00	432.01	432.01	-35.85
01 01 02 5 1 1 3	FORMAS EMPRESAS	396.16	0.00	432.01	432.01	-35.85
01 01 03	PRODUCTOS	113,355.66	0.00	135,644.91	135,644.91	-22,289.25
01 01 03 5 0 0 0	PRODUCTOS	113,355.66	0.00	135,644.91	135,644.91	-22,289.25
01 01 03 5 1 0 0	PRODUCTOS	113,355.66	0.00	135,644.91	135,644.91	-22,289.25
01 01 03 5 1 3 0	OTROS PRODUCTOS QUE GENERAN INGRESOS CORRIENTES	113,355.66	0.00	135,644.91	135,644.91	-22,289.25
01 01 03 5 1 3 1	RENDIMIENTOS GENERADOS DE GASTO CORRIENTE	97,381.44	0.00	116,150.69	116,150.69	-18,769.25
01 01 03 5 1 3 2	RENDIMIENTOS GENERADOS DE FAJAS	11,630.10	0.00	16,202.10	16,202.10	-4,572.00
01 01 03 5 1 3 3	RENDIMIENTOS GENERADOS DE FORTAMUN	4,344.12	0.00	3,292.12	3,292.12	1,052.00
01 01 04	APROVECHAMIENTOS	106,463.18	0.00	240,164.63	240,164.63	-133,701.45
01 01 04 6 0 0 0	APROVECHAMIENTOS	106,463.18	0.00	240,164.63	240,164.63	-133,701.45
01 01 04 6 1 0 0	APROVECHAMIENTOS	106,463.18	0.00	240,164.63	240,164.63	-133,701.45
01 01 04 6 1 2 0	MULTAS	106,463.18	0.00	240,164.63	240,164.63	-133,701.45
01 01 04 6 1 2 1	MULTAS POR FALTAS A LA REGLAMENTACIÓN MUNICIPAL	77,379.23	0.00	194,946.19	194,946.19	-117,566.96
01 01 04 6 1 2 4	DESCUENTO DE MULTAS	89,859.93	0.00	349,193.22	349,193.22	-259,333.29
01 01 04 6 1 3 0	INDEMNIZACIONES	-12,480.70	0.00	-154,247.03	-154,247.03	141,766.33
01 05	RECURSOS FEDERALES	29,083.95	0.00	45,218.44	45,218.44	-16,134.49
01 05 01	FONDO GENERAL DE PARTICIPACIONES	31,692,706.63	0.00	32,023,573.50	32,023,573.50	-330,866.87
01 05 01 8 0 0 0	PARTICIPACIONES, APORTACIONES, CONVENIOS, INCENTIVOS DERIVADOS DE LA COLABORACIÓN FISCAL Y FONDOS DISTINTOS DE APORTACIONES	20,000,823.48	0.00	21,155,655.29	21,155,655.29	-1,154,831.81
01 05 01 8 1 0 0	PARTICIPACIONES	20,000,823.48	0.00	21,155,655.29	21,155,655.29	-1,154,831.81
01 05 01 8 1 1 0	FONDO GENERAL DE PARTICIPACIONES	20,000,823.48	0.00	21,155,655.29	21,155,655.29	-1,154,831.81
01 05 02	FONDO DE FOMENTO MUNICIPAL	7,266,109.98	0.00	6,249,704.05	6,249,704.05	1,016,405.93
01 05 02 8 0 0 0	PARTICIPACIONES, APORTACIONES, CONVENIOS, INCENTIVOS DERIVADOS DE LA COLABORACIÓN FISCAL Y FONDOS DISTINTOS DE APORTACIONES	7,266,109.98	0.00	6,249,704.05	6,249,704.05	1,016,405.93
01 05 02 8 1 0 0	PARTICIPACIONES	7,266,109.98	0.00	6,249,704.05	6,249,704.05	1,016,405.93
01 05 02 8 1 2 0	FONDO DE FOMENTO MUNICIPAL	7,266,109.98	0.00	6,249,704.05	6,249,704.05	1,016,405.93
01 05 03	FONDO DE FISCALIZACIÓN Y RECAUDACIÓN	993,765.48	0.00	1,007,653.31	1,007,653.31	-13,887.83

Fecha: 03/07/2020 04:56:47 p.m.

Est. Estimado, AvR: Ampliaciones/Reducciones, Dev: Devengado, Rec: Recaudado, PR: Por Recaudar



MUNICIPIO DE COQUIMATLAN, COL.  
 Sistema Integral de Contabilidad Gubernamental  
 ESTADO ANALITICO DE INGRESOS  
 DEL 1 DE ENERO AL 30 DE JUNIO DE 2020

Análisis por: Fuente y Origen de Ingresos -- Clasificación por Rubro de Ingresos

Clave Presupuestaria	Descripción	Est. Ene-Jun	Avr Ene-Jun	Dev Ene-Jun	Rec Ene-Jun	PR Ene-Jun
FF-OR-RE-Rubro-Tipo-Clase-Cont						
01 05 03 8 0 0 0	PARTICIPACIONES, APORTACIONES, CONVENIOS, INCENTIVOS DERIVADOS DE LA COLABORACION FISCAL Y FONDOS DISTINTOS DE APORTACIONES	993,765.48	0.00	1,007,653.31	1,007,653.31	-13,887.83
01 05 03 8 1 0 0	PARTICIPACIONES	993,765.48	0.00	1,007,653.31	1,007,653.31	-13,887.83
01 05 03 8 1 6 0	FONDO DE FISCALIZACION	993,765.48	0.00	1,007,653.31	1,007,653.31	-13,887.83
01 05 06 0 0 0 0	IMPUESTO ESPECIAL SOBRE PRODUCCION Y SERVICIOS	717,921.25	0.00	1,964,664.98	1,964,664.98	-1,246,743.73
01 05 06 8 0 0 0	PARTICIPACIONES, APORTACIONES, CONVENIOS, INCENTIVOS DERIVADOS DE LA COLABORACION FISCAL Y FONDOS DISTINTOS DE APORTACIONES	717,921.25	0.00	1,964,664.98	1,964,664.98	-1,246,743.73
01 05 06 8 1 0 0	PARTICIPACIONES	717,921.25	0.00	1,964,664.98	1,964,664.98	-1,246,743.73
01 05 06 8 1 5 0	IEPS	717,921.25	0.00	1,964,664.98	1,964,664.98	-1,246,743.73
01 05 09 8 0 0 0	PARTICIPACIONES, APORTACIONES, CONVENIOS, INCENTIVOS DERIVADOS DE LA COLABORACION FISCAL Y FONDOS DISTINTOS DE APORTACIONES	1,051,507.98	0.00	0.00	0.00	1,051,507.98
01 05 09 8 1 0 0	PARTICIPACIONES	1,051,507.98	0.00	0.00	0.00	1,051,507.98
01 05 09 8 1 7 0	IEPS GASOLINA Y DIESEL	1,051,507.98	0.00	0.00	0.00	1,051,507.98
01 05 10 0 0 0 0	FONDO DE IMPUESTO SOBRE LA RENTA	1,283,172.00	0.00	1,235,418.00	1,235,418.00	47,754.00
01 05 10 8 0 0 0	PARTICIPACIONES, APORTACIONES, CONVENIOS, INCENTIVOS DERIVADOS DE LA COLABORACION FISCAL Y FONDOS DISTINTOS DE APORTACIONES	1,283,172.00	0.00	1,235,418.00	1,235,418.00	47,754.00
01 05 10 8 1 0 0	PARTICIPACIONES	1,283,172.00	0.00	1,235,418.00	1,235,418.00	47,754.00
01 05 10 8 1 9 0	PARTICIPACION ARTICULO 3-B LEY DE COORDINACION FISCAL FEDERAL	1,283,172.00	0.00	1,235,418.00	1,235,418.00	47,754.00
01 05 12 0 0 0 0	TENENCIA O USO DE VEHICULOS	33.48	0.00	19.90	19.90	13.58
01 05 12 8 0 0 0	PARTICIPACIONES, APORTACIONES, CONVENIOS, INCENTIVOS DERIVADOS DE LA COLABORACION FISCAL Y FONDOS DISTINTOS DE APORTACIONES	33.48	0.00	19.90	19.90	13.58
01 05 12 8 1 0 0	PARTICIPACIONES	33.48	0.00	19.90	19.90	13.58
01 05 12 8 1 3 0	TENENCIA	33.48	0.00	19.90	19.90	13.58
01 05 14 8 0 0 0	IMPUESTO SOBRE AUTOMOVILES NUEVOS	379,372.98	0.00	410,457.97	410,457.97	-31,084.99
01 05 14 8 1 0 0	PARTICIPACIONES, APORTACIONES, CONVENIOS, INCENTIVOS DERIVADOS DE LA COLABORACION FISCAL Y FONDOS DISTINTOS DE APORTACIONES	379,372.98	0.00	410,457.97	410,457.97	-31,084.99
01 05 14 8 1 4 0	PARTICIPACIONES	379,372.98	0.00	410,457.97	410,457.97	-31,084.99
01 06 02 0 0 0 0	RECURSOS ESTATALES	0.00	1,466,666.00	1,466,666.00	1,466,666.00	0.00
01 06 02 6 0 0 0	CONVENIOS	0.00	1,466,666.00	1,466,666.00	1,466,666.00	0.00
01 06 02 6 1 0 0	APROVECHAMIENTOS	0.00	1,466,666.00	1,466,666.00	1,466,666.00	0.00
01 06 02 6 1 9 0	OTROS APROVECHAMIENTOS	0.00	1,466,666.00	1,466,666.00	1,466,666.00	0.00
01 06 02 6 1 9 5	APOYOS	0.00	1,466,666.00	1,466,666.00	1,466,666.00	0.00
02 05	RECURSOS FEDERALES	14,329,047.96	415,567.92	14,744,614.00	14,744,614.00	1.88
	<b>ETIQUETADO</b>	<b>14,329,047.96</b>	<b>415,567.92</b>	<b>14,744,614.00</b>	<b>14,744,614.00</b>	<b>1.88</b>





**MUNICIPIO DE COAHUILA, COL.**  
**Sistema Integral de Contabilidad Gubernamental**  
**ESTADO ANALITICO DE INGRESOS**  
**DEL 1 DE ENERO AL 30 DE JUNIO DE 2020**

Análisis por: Fuente y Origen de Ingresos -- Clasificación por Rubro de Ingresos

Clave Presupuestaria	Descripción	Est. Ene-Jun	AyR Ene-Jun	Dev Ene-Jun	Rec Ene-Jun	PR Ene-Jun
FF-OR-RF-Rubro-Tipo-Clase-Cortic						
02 05 01	FONDO DE APORTACIONES PARA LA INFRAESTRUCTURA MUNICIPAL	6,895,267.98	395,582.46	7,290,850.00	7,290,850.00	0.44
02 05 01 8 0 0 0	PARTICIPACIONES, APORTACIONES, CONVENIOS, INCENTIVOS DERIVADOS DE LA COLABORACIÓN FISCAL Y FONDOS DISTINTOS DE APORTACIONES	6,895,267.98	395,582.46	7,290,850.00	7,290,850.00	0.44
02 05 01 8 2 0 0	APORTACIONES	6,895,267.98	395,582.46	7,290,850.00	7,290,850.00	0.44
02 05 01 8 2 1 0	FONDO DE APORTACIÓN PARA LA INFRAESTRUCTURA SOCIAL	6,895,267.98	395,582.46	7,290,850.00	7,290,850.00	0.44
02 05 01 8 2 1 1	<i>FAIS DEL EJERCICIO</i>	6,895,267.98	395,582.46	7,290,850.00	7,290,850.00	0.44
02 05 02	FONDO DE APORTACIONES PARA EL FORTALECIMIENTO DE LOS MUNICIPIOS Y DE LAS DEMARCACIONES TERRITORIALES DEL DISTRITO FEDERAL.	7,433,779.98	19,985.46	7,453,764.00	7,453,764.00	1.44
02 05 02 8 0 0 0	PARTICIPACIONES, APORTACIONES, CONVENIOS, INCENTIVOS DERIVADOS DE LA COLABORACIÓN FISCAL Y FONDOS DISTINTOS DE APORTACIONES	7,433,779.98	19,985.46	7,453,764.00	7,453,764.00	1.44
02 05 02 8 2 0 0	APORTACIONES	7,433,779.98	19,985.46	7,453,764.00	7,453,764.00	1.44
02 05 02 8 2 2 0	FONDO DE APORTACIÓN PARA EL FORTALECIMIENTO DE LOS MUNICIPIOS	7,433,779.98	19,985.46	7,453,764.00	7,453,764.00	1.44
02 05 02 8 2 2 1	<i>FORTAMUN DEL EJERCICIO</i>	7,433,779.98	19,985.46	7,453,764.00	7,453,764.00	1.44
<b>TOTAL:</b>		<b>53,625,405.29</b>	<b>1,887,233.92</b>	<b>55,631,502.32</b>	<b>55,631,502.32</b>	<b>-123,863.11</b>



**MUNICIPIO DE COQUIMATLAN, COL.**  
**Sistema Integral de Contabilidad Gubernamental**  
**ESTADO ANALITICO DE INGRESOS**  
**DEL 1 DE JUNIO AL 30 DE JUNIO DE 2020**

Análisis por: Fuente y Origen de Ingresos

Clave: Presupuestaria Descripción  
 FF-OR-RF

	Est. Jun-Jun	Apr-Jun-Jun	Dev Jun-Jun	Rec Jun-Jun	PrR Jun-Jun
<b>01 NO ETIQUETADO</b>	<b>5,973,299.24</b>	<b>466,666.00</b>	<b>5,264,902.44</b>	<b>5,264,902.44</b>	<b>1,175,062.80</b>
01 RECURSOS FISCALES	671,250.76	0.00	730,770.11	730,770.11	-59,519.35
01 IMPUESTOS	289,218.73	0.00	219,140.45	219,140.45	70,078.28
02 DERECHOS	350,130.00	0.00	440,215.39	440,215.39	-90,085.39
03 PRODUCTOS	18,892.61	0.00	13,523.17	13,523.17	5,369.44
04 APROVECHAMIENTOS	13,009.42	0.00	57,891.10	57,891.10	-44,881.68
05 RECURSOS FEDERALES	5,302,048.48	0.00	4,067,466.33	4,067,466.33	1,234,582.15
01 FONDO GENERAL DE PARTICIPACIONES	3,333,470.58	0.00	3,651,318.22	3,651,318.22	-317,847.64
02 FONDO DE FOMENTO MUNICIPAL	1,211,018.33	0.00	0.00	0.00	1,211,018.33
03 FONDO DE FISCALIZACION Y RECAUDACION	165,627.58	0.00	115,753.05	115,753.05	49,874.53
06 IMPUESTO ESPECIAL SOBRE PRODUCCION Y SERVICIOS	139,584.25	0.00	267,253.06	267,253.06	-127,668.81
09 GASOLINA Y DIESEL	175,251.33	0.00	0.00	0.00	175,251.33
10 FONDO DE IMPUESTO SOBRE LA RENTA	213,862.00	0.00	0.00	0.00	213,862.00
12 TENENCIA O USO DE VEHICULOS	5.58	0.00	0.00	0.00	5.58
14 IMPUESTO SOBRE AUTOMOVILES NUEVOS	63,228.83	0.00	33,142.00	33,142.00	30,086.83
06 RECURSOS ESTATALES	0.00	466,666.00	466,666.00	466,666.00	0.00
02 CONVENIOS	0.00	466,666.00	466,666.00	466,666.00	0.00
<b>02 ETIQUETADO</b>	<b>2,388,174.66</b>	<b>69,261.32</b>	<b>2,700,464.00</b>	<b>2,700,464.00</b>	<b>-243,028.02</b>
05 RECURSOS FEDERALES	2,388,174.66	69,261.32	2,700,464.00	2,700,464.00	-243,028.02
01 FONDO DE APORTACIONES PARA LA INFRAESTRUCTURA MUNICIPAL	1,149,211.33	65,930.41	1,458,170.00	1,458,170.00	-243,028.26
02 FONDO DE APORTACIONES PARA EL FORTALECIMIENTO DE LOS MUNICIPIOS Y DE LAS DEMARCACIONES TERRITORIALES DEL DISTRITO FEDERAL	1,238,963.33	3,330.91	1,242,294.00	1,242,294.00	0.24
<b>TOTAL:</b>	<b>8,361,473.90</b>	<b>535,927.32</b>	<b>7,965,366.44</b>	<b>7,965,366.44</b>	<b>932,034.78</b>




**MUNICIPIO DE COQUIMATLAN, COL.**  
**Sistema Integral de Contabilidad Gubernamental**  
**ESTADO ANALITICO DE INGRESOS**  
**DEL 1 DE ENERO AL 30 DE JUNIO DE 2020**

Análisis por: Fuente y Origen de Ingresos

Clave Presupuestaria Descripción  
 EF-OR-RF

	Est. Ene-Jun	Ayr Ene-Jun	Dev Ene-Jun	Rec Ene-Jun	PR Ene-Jun
<b>01 NO ETIQUETADO</b>	<b>39,296,357.33</b>	<b>1,466,666.00</b>	<b>40,886,888.32</b>	<b>40,886,888.32</b>	<b>-123,864.99</b>
01 RECURSOS FISCALES	7,603,650.70	0.00	7,396,648.82	7,396,648.82	207,001.88
01 IMPUESTOS	4,526,844.93	0.00	4,250,976.45	4,250,976.45	275,868.48
02 DERECHOS	2,856,986.93	0.00	2,769,862.83	2,769,862.83	87,124.10
03 PRODUCTOS	113,355.66	0.00	135,644.91	135,644.91	-22,289.25
04 APROVECHAMIENTOS	106,463.18	0.00	240,164.63	240,164.63	-133,701.45
05 RECURSOS FEDERALES	31,692,706.63	0.00	32,023,573.50	32,023,573.50	-330,866.87
01 FONDO GENERAL DE PARTICIPACIONES	20,000,823.48	0.00	21,155,655.29	21,155,655.29	-1,154,831.81
02 FONDO DE FOMENTO MUNICIPAL	7,266,109.98	0.00	6,249,704.05	6,249,704.05	1,016,405.93
03 FONDO DE FISCALIZACION Y RECAUDACION	993,765.48	0.00	1,007,653.31	1,007,653.31	-13,887.83
06 IMPUESTO ESPECIAL SOBRE PRODUCCION Y SERVICIOS	717,921.25	0.00	1,964,664.98	1,964,664.98	-1,246,743.73
09 GASOLINA Y DIESEL	1,051,507.98	0.00	0.00	0.00	1,051,507.98
10 FONDO DE IMPUESTO SOBRE LA RENTA	1,283,172.00	0.00	1,235,418.00	1,235,418.00	47,754.00
12 TENENCIA O USO DE VEHICULOS	33.48	0.00	19.90	19.90	13.58
14 IMPUESTO SOBRE AUTOMOVILES NUEVOS	379,372.98	0.00	410,457.97	410,457.97	-31,084.99
06 RECURSOS ESTATALES	0.00	1,466,666.00	1,466,666.00	1,466,666.00	0.00
02 CONVENIOS	0.00	1,466,666.00	1,466,666.00	1,466,666.00	0.00
<b>02 ETIQUETADO</b>	<b>14,329,047.96</b>	<b>415,567.92</b>	<b>14,744,614.00</b>	<b>14,744,614.00</b>	<b>1.88</b>
05 RECURSOS FEDERALES	14,329,047.96	415,567.92	14,744,614.00	14,744,614.00	1.88
01 FONDO DE APORTACIONES PARA LA INFRAESTRUCTURA MUNICIPAL	6,895,267.98	395,582.46	7,290,850.00	7,290,850.00	0.44
02 FONDO DE APORTACIONES PARA EL FORTALECIMIENTO DE LOS MUNICIPIOS Y DE LAS DEMARCACIONES TERRITORIALES DEL DISTRITO FEDERAL	7,433,779.98	19,985.46	7,453,764.00	7,453,764.00	1.44
<b>TOTAL:</b>	<b>53,625,405.29</b>	<b>1,882,233.92</b>	<b>55,631,502.32</b>	<b>55,631,502.32</b>	<b>-123,863.11</b>

	
<b>Estado Analítico del egresos</b>	




**H. Ayuntamiento de Coquimatlán**  
**Administración 2018-2021**



**COQUIMATLÁN**

El comercio y la justicia




MUNICIPIO DE COQUIMATLAN, COL.  
 Sistema Integral de Contabilidad Gubernamental  
**ESTADO ANALITICO DEL EJERCICIO DEL PRESUPUESTO DE EGRESOS**  
 DEL 1 DE JUNIO AL 30 DE JUNIO DE 2020

Analisis por: Fuente de Financiamiento -- Objeto del Gasto

Clave Presupuestaria Descripción  
 FF-Of-RF-Cap-Con-Pgen-PEsp

		Apr-Jun-Jun	Ayr-Jun-Jun	Dpc-Jun-Jun	Dev-Jun-Jun	Pag-Jun-Jun	SEje-Jun-Jun
<b>01</b>	<b>NO ETIQUETADO</b>	<b>5,274,583.75</b>	<b>165,316.79</b>	<b>685,452.90</b>	<b>4,754,447.64</b>	<b>4,803,085.03</b>	<b>685,452.90</b>
01 01	RECURSOS FISCALES	5,210,349.25	228,178.69	685,452.90	4,753,075.04	4,801,712.43	685,452.90
01 01 01	RECURSOS PROPIOS	5,210,349.25	228,178.69	685,452.90	4,753,075.04	4,801,712.43	685,452.90
01 01 01	SERVICIOS PERSONALES	3,357,061.74	-204,818.82	0.00	3,152,242.92	3,142,267.93	0.00
01 01 01	REMUNERACIONES AL PERSONAL DE CARACTER PERMANENTE	1,652,839.54	20,887.12	0.00	1,673,726.66	1,673,726.66	0.00
01 01 01	SUELDOS BASE AL PERSONAL PERMANENTE	1,652,839.54	20,887.12	0.00	1,673,726.66	1,673,726.66	0.00
01 01 01	SUELDO	1,098,834.45	99,090.52	0.00	1,197,924.97	1,197,924.97	0.00
01 01 01	SOBRE SUELDO	392,404.88	-50,135.13	0.00	342,269.75	342,269.75	0.00
01 01 01	QUINQUENIOS	161,600.21	-28,068.27	0.00	133,531.94	133,531.94	0.00
01 01 01	REMUNERACIONES ADICIONALES Y ESPECIALES	550,242.66	-177,617.36	0.00	372,625.30	372,625.30	0.00
01 01 01	PRIMAS DE VACACIONES, DOMINICAL Y GRATIFICACION DE FIN DE AÑO	277,755.18	-137,418.28	0.00	140,336.90	140,336.90	0.00
01 01 01	PRIMA VACACIONAL	267,755.18	-135,418.28	0.00	132,336.90	132,336.90	0.00
01 01 01	PRIMA DE RIESGO	10,000.00	-2,000.00	0.00	8,000.00	8,000.00	0.00
01 01 01	COMPENSACIONES	272,487.48	-40,199.08	0.00	232,288.40	232,288.40	0.00
01 01 01	COMPENSACIONES	272,487.48	-40,199.08	0.00	232,288.40	232,288.40	0.00
01 01 01	SEGURIDAD SOCIAL	156,725.37	-118,628.61	0.00	38,096.76	38,096.76	0.00
01 01 01	APORTACIONES DE SEGURIDAD SOCIAL	156,725.37	-118,628.61	0.00	38,096.76	38,096.76	0.00
01 01 01	CUOTAS AL IMSS	112,679.05	-112,679.05	0.00	0.00	0.00	0.00
01 01 01	PREVISION SOCIAL MULTIPLE	44,046.32	-5,949.56	0.00	38,096.76	38,096.76	0.00
01 01 01	OTRAS PRESTACIONES SOCIALES Y ECONOMICAS	837,230.74	75,200.90	0.00	912,431.64	902,456.55	0.00
01 01 01	CIUTAS PARA EL FONDO DE AHORRO Y FONDO DE TRABAJOS	268,877.70	52,225.76	0.00	321,103.46	311,128.47	0.00
01 01 01	FONDO DE AHORRO	47,462.38	-6,252.56	0.00	41,209.82	41,209.82	0.00
01 01 01	FONDO DE PENSIONES	109,415.32	58,478.32	0.00	167,893.64	157,918.65	0.00
01 01 01	LAUDOS	112,000.00	0.00	0.00	112,000.00	112,000.00	0.00
01 01 01	PRESTACIONES CONTRACTUALES	568,353.04	22,975.14	0.00	591,328.18	591,328.18	0.00
01 01 01	AYUDA DE TRANSPORTE	82,393.20	-10,468.96	0.00	71,924.24	71,924.24	0.00
01 01 01	AYUDA PARA RENTIA	67,364.86	-9,099.32	0.00	58,265.54	58,265.54	0.00
01 01 01	BECAS	32,827.37	-3,801.11	0.00	29,026.26	29,026.26	0.00
01 01 01	BONO DE ASISTENCIA PERFECTA	135,647.96	-21,428.26	0.00	114,219.70	114,219.70	0.00
01 01 01	BONO DE CUMPLEAÑOS	7,700.00	-1,400.00	0.00	6,300.00	6,300.00	0.00
01 01 01	BONO DIA DEL PADRE	73,157.19	5,103.99	0.00	78,261.18	78,261.18	0.00
01 01 01	BONO PERSONAL DE CAMPO	16,000.00	-2,400.00	0.00	13,600.00	13,600.00	0.00
01 01 01	BONO PRODUCTIVIDAD	20,096.04	-20,096.04	0.00	0.00	0.00	0.00
01 01 01	CANASTA BASICA	125,617.12	-16,967.76	0.00	108,649.36	108,649.36	0.00
01 01 01	GUARDERIA	7,549.30	-2,058.90	0.00	5,490.40	5,490.40	0.00
01 01 01	AYUDA POR SERVICIOS	0.00	105,591.50	0.00	105,591.50	105,591.50	0.00



MUNICIPIO DE COQUIMATLAN, COL.  
Sistema Integral de Contabilidad Gubernamental  
**ESTADO ANALITICO DEL EJERCICIO DEL PRESUPUESTO DE EGRESOS**  
DEL 1 DE JUNIO AL 30 DE JUNIO DE 2020

Analisis por: Fuente de Financiamiento -- Objeto del Gasto

Clave: Presupuesto Descripción  
FF-Of-RF-Cap-Con-PGen-PSsp

				Apr-Jun-Jun	Abr-Jun-Jun	Dpc-Jun-Jun	Dev-Jun-Jun	Pag-Jun-Jun	SE-E-Jun-Jun
01 01 01	1	7	0	0	160,023.43	-4,660.87	0.00	155,362.56	155,362.56
01 01 01	1	7	1	0	160,023.43	-4,660.87	0.00	155,362.56	155,362.56
01 01 01	1	7	1	2	160,023.43	-4,660.87	0.00	155,362.56	155,362.56
01 01 01	2	0	0	0	240,523.27	-69,307.34	0.00	171,215.93	189,529.81
01 01 01	2	1	0	0	58,682.54	-31,243.06	0.00	27,439.48	16,525.10
01 01 01	2	1	1	0	58,682.54	-31,243.06	0.00	27,439.48	16,525.10
01 01 01	2	1	1	1	26,821.53	-14,060.59	0.00	12,760.94	4,999.81
01 01 01	2	1	1	2	14,829.42	-4,092.27	0.00	10,737.15	8,303.10
01 01 01	2	1	1	3	3,886.00	-2,436.00	0.00	1,450.00	1,450.00
01 01 01	2	1	1	4	13,145.59	-10,654.20	0.00	2,491.39	1,772.19
01 01 01	2	4	0	0	12,678.94	-12,678.94	0.00	0.00	0.00
01 01 01	2	4	6	0	6,174.89	-6,174.89	0.00	0.00	0.00
01 01 01	2	4	6	1	1,730.70	-1,730.70	0.00	0.00	0.00
01 01 01	2	4	6	2	4,444.19	-4,444.19	0.00	0.00	0.00
01 01 01	2	4	9	0	6,504.05	-6,504.05	0.00	0.00	0.00
01 01 01	2	4	9	1	6,504.05	-6,504.05	0.00	0.00	0.00
01 01 01	2	5	0	0	4,558.02	-4,558.02	0.00	0.00	0.00
01 01 01	2	5	2	0	4,558.02	-4,558.02	0.00	0.00	0.00
01 01 01	2	5	2	1	4,558.02	-4,558.02	0.00	0.00	0.00
01 01 01	2	6	0	0	161,348.76	-22,943.28	0.00	138,405.48	171,233.74
01 01 01	2	6	1	0	161,348.76	-22,943.28	0.00	138,405.48	171,233.74
01 01 01	2	6	1	1	161,348.76	-22,943.28	0.00	138,405.48	171,233.74
01 01 01	2	7	0	0	831.00	939.97	0.00	1,770.97	1,770.97
01 01 01	2	7	2	0	831.00	939.97	0.00	1,770.97	1,770.97
01 01 01	2	7	2	1	831.00	939.97	0.00	1,770.97	1,770.97
01 01 01	2	9	0	0	2,424.01	1,175.99	0.00	3,600.00	0.00
01 01 01	2	9	4	0	441.00	-441.00	0.00	0.00	0.00
01 01 01	2	9	4	1	441.00	-441.00	0.00	0.00	0.00
01 01 01	2	9	6	0	55.00	3,545.00	0.00	3,600.00	0.00




MUNICIPIO DE COQUIMATLAN, COL.  
 Sistema Integral de Contabilidad Gubernamental  
**ESTADO ANALITICO DEL EJERCICIO DEL PRESUPUESTO DE EGRESOS**  
 DEL 1 DE JUNIO AL 30 DE JUNIO DE 2020

Análisis por: Fuente de Financiamiento -- Objeto del Gasto

Clave Presupuestaria Descripción  
 FF-OF-RF-Cap-Con-Pgen-PEsp

	Apr Jun-Jun	AVR Jun-Jun	DPC Jun-Jun	Dev Jun-Jun	Pag Jun-Jun	SEJE Jun-Jun
TRANSPORTE						
REFACCIONES Y ACCESORIOS MENORES DE EQUIPO DE TRANSPORTE	55.00	3,545.00	0.00	3,600.00	0.00	0.00
REFACCIONES Y ACCESORIOS MENORES OTROS BIENES MUEBLES	1,928.01	-1,928.01	0.00	0.00	0.00	0.00
OTRAS REFACCIONES Y ACCESORIOS MENORES	1,928.01	-1,928.01	0.00	0.00	0.00	0.00
SERVICIOS GENERALES	441,539.65	-174,592.14	0.00	266,947.51	299,753.82	0.00
SERVICIOS BÁSICOS	159,305.87	-91,822.87	0.00	67,483.00	66,804.00	0.00
ENERGÍA ELÉCTRICA	144,215.87	-85,587.87	0.00	58,628.00	58,628.00	0.00
ENERGÍA ELÉCTRICA DE OFICINAS ADMINISTRATIVAS	0.00	58,628.00	0.00	58,628.00	58,628.00	0.00
ENERGÍA ELÉCTRICA DE ALUMBRADO PÚBLICO	144,215.87	-144,215.87	0.00	0.00	0.00	0.00
TELÉFONO TRADICIONAL	15,090.00	-6,235.00	0.00	8,855.00	8,176.00	0.00
SERVICIO TELEFÓNICO CONVENCIONAL	15,090.00	-6,235.00	0.00	8,855.00	8,176.00	0.00
SERVICIOS DE ARRENDAMIENTO	12,837.22	-4,087.22	0.00	8,750.00	8,750.00	0.00
ARRENDAMIENTO DE EDIFICIOS	8,750.00	0.00	0.00	8,750.00	8,750.00	0.00
ARRENDAMIENTO DE EDIFICIOS PARA OFICINAS	8,750.00	0.00	0.00	8,750.00	8,750.00	0.00
OTROS ARRENDAMIENTOS	4,087.22	-4,087.22	0.00	0.00	0.00	0.00
ARRENDAMIENTO DE MUEBLES PARA EVENTOS INCLuye: MANTENERIA, LOMAS Y CARPAS	4,087.22	-4,087.22	0.00	0.00	0.00	0.00
SERVICIOS PROFESIONALES, CIENTÍFICOS, TÉCNICOS Y OTROS SERVICIOS	69,422.67	-66,327.25	0.00	3,095.42	3,095.42	0.00
SERVICIOS LEGALES, DE CONTABILIDAD, AUDITORIA Y RELACIONADOS	32,272.67	-29,177.25	0.00	3,095.42	3,095.42	0.00
SERVICIOS DE CONTABILIDAD, AUDITORIA Y ASESORIA CONTABLE Y FISCAL	32,272.67	-29,177.25	0.00	3,095.42	3,095.42	0.00
SERVICIOS DE CAPACITACIÓN	37,150.00	-37,150.00	0.00	0.00	0.00	0.00
SERVICIOS DE PREPARACIÓN E IMPARTICIÓN DE CURSOS	37,150.00	-37,150.00	0.00	0.00	0.00	0.00
SERVICIOS FINANCIEROS, BANCARIOS Y COMERCIALES	0.00	1,796.10	0.00	1,796.10	1,796.10	0.00
SERVICIOS FINANCIEROS Y BANCARIOS	0.00	1,796.10	0.00	1,796.10	1,796.10	0.00
COMISIONES BANCARIAS	0.00	1,796.10	0.00	1,796.10	1,796.10	0.00
SERVICIOS DE INSTALACION, REPARACION, MANTENIMIENTO Y CONSERVACION	90,380.59	58,434.70	0.00	148,815.29	154,076.26	0.00
CONSERVACION Y MANTENIMIENTO MENOR DE INMUEBLES	55,387.92	-2,676.95	0.00	52,710.97	25,606.97	0.00
CONSERVACION Y MANTENIMIENTO MENOR DE EDIFICIOS	18,241.99	-17,936.02	0.00	305.97	305.97	0.00
CONSERVACION Y MANTENIMIENTO MENOR DE AREAS VERDES	37,145.93	15,259.07	0.00	52,405.00	25,301.00	0.00
INSTALACION, REPARACION Y MANTENIMIENTO DE MOBILIARIO Y EQUIPO DE ADMINISTRACION, EDUCACIONAL Y RECREATIVO	3,480.00	-916.40	0.00	2,563.60	3,853.60	0.00
MANTENIMIENTO DE MOBILIARIO Y EQUIPO DE	3,480.00	-916.40	0.00	2,563.60	3,853.60	0.00




**MUNICIPIO DE COQUIMATLAN, COL.**  
**Sistema Integral de Contabilidad Gubernamental**  
**ESTADO ANALITICO DEL EJERCICIO DEL PRESUPUESTO DE EGRESOS**  
**DEL 1 DE JUNIO AL 30 DE JUNIO DE 2020**

Análisis por: Fuente de Financiamiento — Objeto del Gasto

Clave Presupuestaria Descripción  
 FF-Of-R-F-Cap-Con-PGen-P-Esp

	Apr-Jun-Jun	AVR-Jun-Jun	DPC-Jun-Jun	Dev-Jun-Jun	Pag-Jun-Jun	SEJE-Jun-Jun
<b>ADMINISTRACION INCLUYE SEGURO</b>						
01 01 01 3 5 7 0	31,512.67	62,028.05	0.00	93,540.72	124,615.69	0.00
INSTALACION, REPARACION Y MANTENIMIENTO DE MAQUINARIA, OTROS EQUIPOS Y HERRAMIENTA						
01 01 01 3 5 7 1	1,809.99	9,079.61	0.00	10,889.60	2,042.00	0.00
REPARACION Y MANTENIMIENTO DE MAQUINARIA						
01 01 01 3 5 7 2	29,702.68	52,948.44	0.00	82,651.12	122,573.69	0.00
REPARACION Y MANTENIMIENTO DE VEHICULOS						
01 01 01 3 6 0 0	0.00	11,381.20	0.00	11,381.20	11,381.20	0.00
SERVICIOS DE COMUNICACION SOCIAL Y PUBLICIDAD						
01 01 01 3 6 1 0	0.00	11,381.20	0.00	11,381.20	11,381.20	0.00
DIFUSION POR RADIO, TELEVISION Y OTROS MEDIOS DE MENSAJES SOBRE PROGRAMAS Y ACTIVIDADES GUBERNAMENTALES						
01 01 01 3 6 1 3	0.00	11,381.20	0.00	11,381.20	11,381.20	0.00
PUBLICACION Y DIFUSION MASIVA POR PRENSA DEL QUEHACER GUBERNAMENTAL						
01 01 01 3 6 1 3	0.00	11,381.20	0.00	11,381.20	11,381.20	0.00
SERVICIOS DE TRASLADO Y VIATICOS						
01 01 01 3 7 0 0	10,000.00	-10,000.00	0.00	0.00	0.00	0.00
AUTOTRANSPORTE						
01 01 01 3 7 4 0	10,000.00	-10,000.00	0.00	0.00	0.00	0.00
FLETES Y TRANSPORTES						
01 01 01 3 8 0 0	44,858.66	-25,005.77	0.00	19,852.89	25,307.23	0.00
SERVICIOS OFICIALES						
01 01 01 3 8 2 0	41,208.94	-21,953.05	0.00	19,255.89	24,710.23	0.00
GASTOS DE ORDEN SOCIAL Y CULTURAL						
01 01 01 3 8 2 2	40,898.78	-21,642.89	0.00	19,255.89	22,730.23	0.00
GASTOS POR CELEBRACION DE ACTOS DE ORDEN SOCIAL						
01 01 01 3 8 2 3	310.16	-310.16	0.00	0.00	1,980.00	0.00
GASTOS POR CELEBRACION DE ACTOS DE ORDEN CULTURAL						
01 01 01 3 8 4 0	3,649.72	-3,052.72	0.00	597.00	597.00	0.00
EXPOSICIONES						
01 01 01 3 8 4 1	3,649.72	-3,052.72	0.00	597.00	597.00	0.00
INSTALACION Y SOSTENIMIENTO DE EXPOSICIONES						
01 01 01 3 9 0 0	54,734.64	-48,961.03	0.00	5,773.61	28,543.61	0.00
OTROS SERVICIOS GENERALES						
01 01 01 3 9 9 0	54,734.64	-48,961.03	0.00	5,773.61	28,543.61	0.00
OTROS SERVICIOS GENERALES						
01 01 01 3 9 9 1	54,734.64	-48,961.03	0.00	5,773.61	28,543.61	0.00
OTROS SERVICIOS GENERALES						
01 01 01 4 0 0 0	992,639.05	746,950.01	666,666.00	1,072,923.06	1,067,923.06	666,666.00
TRANSFERENCIAS, ASIGNACIONES, SUBSIDIOS Y OTRAS AYUDAS						
01 01 01 4 2 0 0	500,000.00	666,666.00	666,666.00	500,000.00	500,000.00	666,666.00
TRANSFERENCIAS AL RESTO DEL SECTOR PUBLICO						
01 01 01 4 2 4 0	500,000.00	666,666.00	666,666.00	500,000.00	500,000.00	666,666.00
TRANSFERENCIAS OTORGADAS A ENTIDADES FEDERATIVAS Y MUNICIPIOS						
01 01 01 4 4 0 0	54,700.00	-14,400.00	0.00	40,300.00	35,300.00	0.00
AYUDAS SOCIALES						
01 01 01 4 4 1 0	37,100.00	3,200.00	0.00	40,300.00	35,300.00	0.00
AYUDAS SOCIALES A PERSONAS						
01 01 01 4 4 7 0	17,600.00	-17,600.00	0.00	0.00	0.00	0.00
AYUDAS SOCIALES A ENTIDADES DE INTERES PUBLICO						
01 01 01 4 5 0 0	437,939.05	94,684.01	0.00	532,623.06	532,623.06	0.00
PENSIONES Y JUBILACIONES						
01 01 01 4 5 2 0	437,939.05	94,684.01	0.00	532,623.06	532,623.06	0.00
JUBILACIONES						
01 01 01 5 0 0 0	12,774.81	-12,774.81	0.00	0.00	0.00	0.00
BIENES MUEBLES, INMUEBLES E INTANGIBLES						
01 01 01 5 1 0 0	12,774.81	-12,774.81	0.00	0.00	0.00	0.00
MOBILIARIO Y EQUIPO DE ADMINISTRACION						
01 01 01 5 1 9 0	12,774.81	-12,774.81	0.00	0.00	0.00	0.00
OTROS MOBILIARIOS Y EQUIPOS DE ADMINISTRACION						
01 01 01 9 0 0 0	165,810.73	-57,278.21	18,786.90	89,745.62	102,237.81	18,786.90
DEUDA PUBLICA						
01 01 01 9 1 0 0	71,866.28	-18,286.43	0.00	53,579.85	53,579.85	0.00
AMORTIZACION DE LA DEUDA PUBLICA						

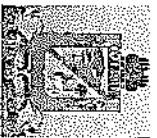




MUNICIPIO DE COQUIMATLAN, COL.  
Sistema Integral de Contabilidad Gubernamental  
ESTADO ANALITICO DEL EJERCICIO DEL PRESUPUESTO DE EGRESOS  
DEL 1 DE JUNIO AL 30 DE JUNIO DE 2020

Análisis por: Fuente de Financiamiento -- Objeto del Gasto

Clave Presupuestaria	Descripción	Apr	Jun-Jun	AVR	Jun-Jun	DPC	Jun-Jun	Dev	Jun-Jun	Pag	Jun-Jun	SEJE	Jun-Jun
FF-OF-RE	Cap-Com-Pgen-PEsp												
01 01 01	9 1 1 0	AMORTIZACIÓN DE LA DEUDA INTERNA CON INSTITUCIONES DE CRÉDITO	71,866.28	-18,286.43	0.00	0.00	53,579.85	53,579.85	0.00	0.00	0.00	0.00	
01 01 01	9 1 1 3	PRESTAMO BAMBORAS CREDITO NO. 7178	48,492.06	-10,848.65	0.00	0.00	37,643.41	37,643.41	0.00	0.00	0.00	0.00	
01 01 01	9 1 1 4	PRESTAMO BAMBORAS CREDITO NO. 7211	23,374.22	-7,437.78	0.00	0.00	15,936.44	15,936.44	0.00	0.00	0.00	0.00	
01 01 01	9 2 0 0	INTERESES DE LA DEUDA PUBLICA	87,649.74	-38,991.78	0.00	0.00	48,657.96	48,657.96	0.00	0.00	0.00	0.00	
01 01 01	9 2 1 0	INTERESES DE LA DEUDA INTERNA CON INSTITUCIONES DE CRÉDITO	87,649.74	-38,991.78	0.00	0.00	48,657.96	48,657.96	0.00	0.00	0.00	0.00	
01 01 01	9 4 0 0	GASTOS DE LA DEUDA PUBLICA	-22,421.60	0.00	-22,421.60	0.00	0.00	0.00	-22,421.60	0.00	-22,421.60	0.00	
01 01 01	9 4 2 0	GASTOS DE LA DEUDA PUBLICA EXTERNA	-22,421.60	0.00	-22,421.60	0.00	0.00	0.00	-22,421.60	0.00	-22,421.60	0.00	
01 01 01	9 9 0 0	ADEUDOS DE EJERCICIOS FISCALES ANTERIORES (ADEFAS)	28,716.31	0.00	41,208.50	-12,492.19	0.00	0.00	41,208.50	0.00	41,208.50	0.00	
01 01 01	9 9 1 0	ADEFAS	28,716.31	0.00	41,208.50	-12,492.19	0.00	0.00	41,208.50	0.00	41,208.50	0.00	
01 01 01	9 9 1 1	ADEFAS	28,716.31	0.00	41,208.50	-12,492.19	0.00	0.00	41,208.50	0.00	41,208.50	0.00	
01 04 01	1 0 0 0	INGRESOS PROPIOS	64,234.50	-62,861.90	0.00	0.00	1,372.60	1,372.60	0.00	0.00	0.00	0.00	
01 04 01	1 3 0 0	SERVICIOS PERSONALES	64,234.50	-62,861.90	0.00	0.00	1,372.60	1,372.60	0.00	0.00	0.00	0.00	
01 04 01	1 3 0 0	REMUNERACIONES ADICIONALES Y ESPECIALES	64,234.50	-64,234.50	0.00	0.00	0.00	0.00	0.00	0.00	0.00	0.00	
01 04 01	1 3 2 0	PRIMAS DE VACACIONES, DOMINICAL Y GRATIFICACIÓN DE FIN DE AÑO	64,234.50	-64,234.50	0.00	0.00	0.00	0.00	0.00	0.00	0.00	0.00	
01 04 01	1 3 2 6	CANASTA MANIDENA	21,411.50	-21,411.50	0.00	0.00	0.00	0.00	0.00	0.00	0.00	0.00	
01 04 01	1 3 2 7	CUESTA ENERO	21,411.50	-21,411.50	0.00	0.00	0.00	0.00	0.00	0.00	0.00	0.00	
01 04 01	1 3 2 9	AYUDA FIN DE AÑO	21,411.50	-21,411.50	0.00	0.00	0.00	0.00	0.00	0.00	0.00	0.00	
01 04 01	1 5 0 0	OTRAS PRESTACIONES SOCIALES Y ECONOMICAS	0.00	1,372.60	0.00	0.00	1,372.60	1,372.60	0.00	0.00	1,372.60	0.00	
01 04 01	1 5 4 0	PRESTACIONES CONTRACTUALES	0.00	1,372.60	0.00	0.00	1,372.60	1,372.60	0.00	0.00	1,372.60	0.00	
01 04 01	1 5 4 54	GUARDERIA	0.00	1,372.60	0.00	0.00	1,372.60	1,372.60	0.00	0.00	1,372.60	0.00	
02		<b>ETIQUETADO</b>	<b>2,437,794.73</b>	<b>227,561.04</b>	<b>1,215,141.74</b>	<b>1,450,214.03</b>	<b>4,275,514.44</b>	<b>1,215,141.74</b>					
02 05		RECURSOS FEDERALES	2,437,794.73	227,561.04	1,215,141.74	1,450,214.03	4,275,514.44	1,215,141.74					
02 05 01	6 0 0 0	FONDO DE INFRAESTRUCTURA SOCIAL MUNICIPAL	1,149,211.33	65,930.41	1,215,141.74	0.00	0.00	0.00	1,215,141.74	0.00	1,215,141.74	0.00	
02 05 01	6 0 0 0	INVERSION PUBLICA	1,149,211.33	65,930.41	1,215,141.74	0.00	0.00	0.00	1,215,141.74	0.00	1,215,141.74	0.00	
02 05 01	6 1 0 0	OBRA PUBLICA EN BIENES DE DOMINIO PUBLICO	1,149,211.33	65,930.41	1,215,141.74	0.00	0.00	0.00	1,215,141.74	0.00	1,215,141.74	0.00	
02 05 01	6 1 9 0	TRABAJOS DE ACABADOS EN EDIFICACIONES Y OTROS TRABAJOS ESPECIALIZADOS	1,149,211.33	65,930.41	1,215,141.74	0.00	0.00	0.00	1,215,141.74	0.00	1,215,141.74	0.00	
02 05 01	6 1 9 19	CONSTRUCCIÓN DE OTRAS OBRAS DE URBANIZACIÓN	1,149,211.33	65,930.41	1,215,141.74	0.00	0.00	0.00	1,215,141.74	0.00	1,215,141.74	0.00	
02 05 02	1 0 0 0	FONDO DE FORTALECIMIENTO SOCIAL MUNICIPAL	1,288,583.40	161,630.63	0.00	1,450,214.03	1,275,514.44	1,275,514.44	0.00	0.00	0.00	0.00	
02 05 02	1 0 0 0	SERVICIOS PERSONALES	817,422.54	21,791.86	0.00	839,214.40	744,961.27	744,961.27	0.00	0.00	0.00	0.00	
02 05 02	1 1 0 0	REMUNERACIONES AL PERSONAL DE CARACTER PERMANENTE	558,775.02	-27,760.02	0.00	531,015.00	531,015.00	531,015.00	0.00	0.00	0.00	0.00	
02 05 02	1 1 1 0	DIETAS	12,574.00	7,000.00	0.00	19,574.00	19,574.00	19,574.00	0.00	0.00	0.00	0.00	
02 05 02	1 1 1 2	COMPENSACIONES	12,574.00	7,000.00	0.00	19,574.00	19,574.00	19,574.00	0.00	0.00	0.00	0.00	



**MUNICIPIO DE COQUIMATLAN, COL.**  
**Sistema Integral de Contabilidad Gubernamental**  
**ESTADO ANALITICO DEL EJERCICIO DEL PRESUPUESTO DE EGRESOS**  
**DEL 1 DE JUNIO AL 30 DE JUNIO DE 2020**

Analisis por: Fuente de Financiamiento -- Objeto del Gasto

Clave Presupuestaria Descripción Apr Jun-Jun Ayr Jun-Jun Dpc Jun-Jun Dev Jun-Jun Pag Jun-Jun Sije Jun-Jun

FF-Of-RF-Caj-Con-Fgen-PEsp	Clave Presupuestaria	Descripción	Apr Jun-Jun	Ayr Jun-Jun	Dpc Jun-Jun	Dev Jun-Jun	Pag Jun-Jun	Sije Jun-Jun
02 05 02	1 1 3 0	SUELDOS BASE AL PERSONAL PERMANENTE	546,201.02	-34,760.02	0.00	511,441.00	511,441.00	0.00
02 05 02	1 1 3 1	SUELDO	528,617.69	-36,176.69	0.00	492,441.00	492,441.00	0.00
02 05 02	1 1 3 3	QUINQUENIOS	17,583.33	1,416.67	0.00	19,000.00	19,000.00	0.00
02 05 02	1 3 0 0	REMUNERACIONES ADICIONALES Y ESPECIALES	59,000.00	-53,000.00	0.00	6,000.00	6,000.00	0.00
02 05 02	1 3 2 0	PRIMAS DE VACACIONES, DOMINICAL Y GRATIFICACIÓN DE FIN DE AÑO	59,000.00	-53,000.00	0.00	6,000.00	6,000.00	0.00
02 05 02	1 3 2 1	PRIMA VACACIONAL	59,000.00	-53,000.00	0.00	6,000.00	6,000.00	0.00
02 05 02	1 4 0 0	SEGURIDAD SOCIAL	106,696.44	157,142.96	0.00	263,839.40	169,586.27	0.00
02 05 02	1 4 1 0	APORTACIONES DE SEGURIDAD SOCIAL	106,696.44	157,142.96	0.00	263,839.40	169,586.27	0.00
02 05 02	1 4 1 1	CUOTAS AL IMSS	106,696.44	157,142.96	0.00	263,839.40	169,586.27	0.00
02 05 02	1 5 0 0	OTRAS PRESTACIONES SOCIALES Y ECONOMICAS	92,951.08	-54,591.08	0.00	38,360.00	38,360.00	0.00
02 05 02	1 5 4 0	PRESTACIONES CONTRACTUALES	92,951.08	-54,591.08	0.00	38,360.00	38,360.00	0.00
02 05 02	1 5 4 3	BONO DIA DE LA MADRE	0.00	0.00	0.00	0.00	0.00	0.00
02 05 02	1 5 4 35	BONO DIA DEL PADRE	25,900.00	-25,900.00	0.00	0.00	0.00	0.00
02 05 02	1 5 4 46	CAMASTA BASICA	67,051.08	-28,691.08	0.00	38,360.00	38,360.00	0.00
02 05 02	2 0 0 0	MATERIALES Y SUMINISTROS	174,768.54	35,508.10	0.00	210,276.64	156,834.17	0.00
02 05 02	2 1 0 0	MATERIALES DE ADMINISTRACION, EMISION DE DOCUMENTOS Y ARTICULOS ORIGIALES	16,557.88	-15,409.48	0.00	1,148.40	0.00	0.00
02 05 02	2 1 1 0	MATERIALES, UTILES Y EQUIPOS MENORES DE OFICINA	16,557.88	-15,409.48	0.00	1,148.40	0.00	0.00
02 05 02	2 1 1 1	MATERIAL Y UTILES DE OFICINA	1,557.88	-409.48	0.00	1,148.40	0.00	0.00
02 05 02	2 1 1 2	MATERIAL DE LIMPIEZA	5,000.00	-5,000.00	0.00	0.00	0.00	0.00
02 05 02	2 1 1 6	EQUIPOS MENORES DE OFICINA	10,000.00	-10,000.00	0.00	0.00	0.00	0.00
02 05 02	2 6 0 0	COMBUSTIBLES, LUBRICANTES Y ADITIVOS	140,666.66	-36,480.50	0.00	104,186.16	120,994.81	0.00
02 05 02	2 6 1 0	COMBUSTIBLES, LUBRICANTES Y ADITIVOS	140,666.66	-36,480.50	0.00	104,186.16	120,994.81	0.00
02 05 02	2 6 1 1	GASOLINA	140,666.66	-36,480.50	0.00	104,186.16	120,994.81	0.00
02 05 02	2 7 0 0	VESTUARIO, BLANCOS, PRENDAS DE PROTECCION Y ARTICULOS DEPORTIVOS	0.00	102,414.08	0.00	102,414.08	35,839.36	0.00
02 05 02	2 7 1 0	VESTUARIO Y UNIFORMES	0.00	102,414.08	0.00	102,414.08	35,839.36	0.00
02 05 02	2 7 1 1	UNIFORMES	0.00	102,414.08	0.00	102,414.08	35,839.36	0.00
02 05 02	2 8 0 0	MATERIALES Y SUMINISTROS PARA SEGURIDAD	17,544.00	-15,016.00	0.00	2,528.00	0.00	0.00
02 05 02	2 8 2 0	MATERIALES DE SEGURIDAD PÚBLICA	17,544.00	-15,016.00	0.00	2,528.00	0.00	0.00
02 05 02	2 8 2 2	OTROS MATERIALES DE SEGURIDAD PÚBLICA	17,544.00	-15,016.00	0.00	2,528.00	0.00	0.00
02 05 02	3 0 0 0	SERVICIOS GENERALES	296,392.32	104,330.67	0.00	400,722.99	373,719.00	0.00
02 05 02	3 1 0 0	SERVICIOS BÁSICOS	264,933.99	108,785.01	0.00	373,719.00	373,719.00	0.00
02 05 02	3 1 1 0	ENERGÍA ELÉCTRICA	213,393.00	131,516.00	0.00	344,909.00	344,909.00	0.00
02 05 02	3 1 1 2	ENERGÍA ELÉCTRICA DE ALUMBRADO PÚBLICO	213,393.00	131,516.00	0.00	344,909.00	344,909.00	0.00
02 05 02	3 1 4 0	TELEFONIA TRADICIONAL	9,166.66	-2,158.66	0.00	7,008.00	7,008.00	0.00



**MUNICIPIO DE COQUIMATLAN, COL.**  
**Sistema Integral de Contabilidad Gubernamental**  
**ESTADO ANALITICO DEL EJERCICIO DEL PRESUPUESTO DE EGRESOS**  
**DEL 1 DE JUNIO AL 30 DE JUNIO DE 2020**

Análisis por: Fuente de Financiamiento --- Objeto del Gasto

Clave Presupuestaria	Descripción	Apr Jun-Jun	Ayr Jun-Jun	Dpc Jun-Jun	Dev Jun-Jun	Pag Jun-Jun	SEI Jun-Jun
02 05 02	3 1 4 1	9,166.66	-2,158.66	0.00	7,008.00	7,008.00	0.00
02 05 02	3 1 7 0	21,833.33	-31.33	0.00	21,802.00	21,802.00	0.00
	<b>SERVICIO TELEFÓNICO CONVENCIONAL</b>						
	<b>SERVICIOS DE ACCESO A INTERNET REDES Y PROCESAMIENTO DE INFORMACIÓN</b>						
02 05 02	3 1 7 5	21,833.33	-31.33	0.00	21,802.00	21,802.00	0.00
	<b>MANEJO Y ADMINISTRACIÓN DE SERVIDORES</b>						
02 05 02	3 1 9 0	20,541.00	-20,541.00	0.00	0.00	0.00	0.00
	<b>SERVICIOS INTEGRALES Y OTROS SERVICIOS</b>						
02 05 02	3 1 9 3	20,541.00	-20,541.00	0.00	0.00	0.00	0.00
	<b>SERVICIOS DE RADIOCOMUNICACIÓN</b>						
02 05 02	3 5 0 0	31,458.33	-4,454.34	0.00	27,003.99	27,003.99	0.00
	<b>CONSERVACION</b>						
02 05 02	3 5 2 0	5,000.00	-5,000.00	0.00	0.00	0.00	0.00
	<b>INSTALACIÓN, REPARACIÓN Y MANTENIMIENTO DE MOBILIARIO Y EQUIPO DE ADMINISTRACION, EDUCACIONAL Y RECREATIVO</b>						
02 05 02	3 5 2 1	5,000.00	-5,000.00	0.00	0.00	0.00	0.00
	<b>MANTENIMIENTO DE MOBILIARIO Y EQUIPO DE ADMINISTRACIÓN INCLUYE SEGURO</b>						
02 05 02	3 5 7 0	26,458.33	545.66	0.00	27,003.99	27,003.99	0.00
	<b>INSTALACIÓN, REPARACIÓN Y MANTENIMIENTO DE MAQUINARIA, OTROS EQUIPOS Y HERRAMIENTA</b>						
02 05 02	3 5 7 2	26,458.33	545.66	0.00	27,003.99	27,003.99	0.00
	<b>REPARACIÓN Y MANTENIMIENTO DE VEHICULOS</b>						
<b>TOTAL:</b>		<b>7,712,378.48</b>	<b>392,877.83</b>	<b>1,900,594.64</b>	<b>6,204,661.67</b>	<b>6,078,599.47</b>	<b>1,900,594.64</b>

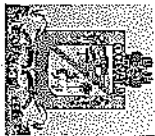


MUNICIPIO DE COQUIMATLAN, COL.  
Sistema Integral de Contabilidad Gubernamental  
ESTADO ANALITICO DEL EJERCICIO DEL PRESUPUESTO DE EGRESOS  
DEL 1 DE ENERO AL 30 DE JUNIO DE 2020

Análisis por: Fuente de Financiamiento -- Objeto del Gasto

Clave Presupuestaria Descripción  
FF-OF-RE-Cap-Con-Pgen-PESP

	Apr Ene-Jun	AyR Ene-Jun	DPC Ene-Jun	Dev Ene-Jun	Pag Ene-Jun	SEJE Ene-Jun
<b>01</b>	<b>32,356,392.39</b>	<b>-608,709.88</b>	<b>-6,878,109.58</b>	<b>38,625,792.09</b>	<b>30,662,749.11</b>	<b>-6,878,109.58</b>
NO ETIQUETADO						
RECURSOS FISCALES	31,970,985.39	-295,772.98	-6,942,344.08	38,617,556.49	30,654,513.51	-6,942,344.08
RECURSOS PROPIOS	31,970,985.39	-295,772.98	-6,942,344.08	38,617,556.49	30,654,513.51	-6,942,344.08
SERVICIOS PERSONALES	19,327,099.40	-146,461.50	0.00	19,180,637.90	19,070,511.67	0.00
REMUNERACIONES AL PERSONAL DE CARACTER PERMANENTE	9,993,943.43	-4,670.19	0.00	9,989,273.24	9,976,769.33	0.00
SUELDOS BASE AL PERSONAL PERMANENTE	9,993,943.43	-4,670.19	0.00	9,989,273.24	9,976,769.33	0.00
SUELDO	6,655,016.50	439,107.85	0.00	7,074,124.35	7,061,620.44	0.00
SOBRE SUELDO	2,393,018.49	-280,205.78	0.00	2,112,812.71	2,112,812.71	0.00
QUINQUENIOS	965,908.44	-163,572.26	0.00	802,336.18	802,336.18	0.00
REMUNERACIONES ADICIONALES Y ESPECIALES	1,916,939.82	-307,530.60	0.00	1,609,409.22	1,605,876.01	0.00
PRIMAS DE VACACIONES, DOMINICAL Y GRATIFICACION DE FIN DE AÑO	327,755.18	-136,557.48	0.00	191,197.70	190,037.79	0.00
PRIMA VACACIONAL	267,755.18	-135,418.28	0.00	132,336.90	132,336.90	0.00
PRIMA DE RIESGO	60,000.00	-9,000.00	0.00	51,000.00	51,000.00	0.00
AGUINALDO	0.00	7,860.80	0.00	7,860.80	6,700.89	0.00
COMPENSACIONES	1,589,184.64	-170,973.12	0.00	1,418,211.52	1,415,838.22	0.00
COMPENSACIONES	1,589,184.64	-170,973.12	0.00	1,418,211.52	1,415,838.22	0.00
SEGURIDAD SOCIAL	940,352.22	-708,693.92	0.00	231,658.30	231,658.30	0.00
APORTACIONES DE SEGURIDAD SOCIAL	940,352.22	-708,693.92	0.00	231,658.30	231,658.30	0.00
CUOTAS AL IMSS	676,074.30	-676,074.30	0.00	0.00	0.00	0.00
PRENSIÓN SOCIAL MÚLTIPLE	264,277.92	-32,619.62	0.00	231,658.30	231,658.30	0.00
OTRAS PRESTACIONES SOCIALES Y ECONOMICAS	5,515,723.35	902,447.94	0.00	6,418,171.29	6,327,990.86	0.00
CUOTAS PARA EL FONDO DE AHORRO Y FONDO DE TRABAJO	1,770,292.77	1,417,795.76	0.00	3,188,088.53	3,097,908.10	0.00
FONDO DE AHORRO	288,800.85	-34,947.34	0.00	253,853.51	253,853.51	0.00
FONDO DE PENSIONES	656,491.92	305,047.66	0.00	961,539.58	871,359.15	0.00
LAUDOS	825,000.00	1,147,695.44	0.00	1,972,695.44	1,972,695.44	0.00
PRESTACIONES CONTRACTUALES	3,745,430.58	-515,347.82	0.00	3,230,082.76	3,230,082.76	0.00
APOYO PARA ADQUISICIÓN DE LENTES	1,985.22	-1,310.17	0.00	675.05	675.05	0.00
AYUDA DE TRANSPORTE	494,359.20	-58,952.32	0.00	435,406.88	435,406.88	0.00
AYUDA PARA RENTA	404,189.16	-49,888.74	0.00	354,300.42	354,300.42	0.00
BECA MÉDICA ANUAL	16,200.00	-8,440.72	0.00	7,759.28	7,759.28	0.00
BEGAS	196,964.22	-24,327.90	0.00	172,636.32	172,636.32	0.00
BONO DE ASISTENCIA PERFECTA	813,887.76	-144,764.29	0.00	669,123.47	669,123.47	0.00
BONO DE CUMPLEAÑOS	32,200.00	-3,500.00	0.00	28,700.00	28,700.00	0.00
BONO DIA DE LA MADRE	32,325.17	-32,325.17	0.00	0.00	0.00	0.00



**MUNICIPIO DE COQUIMATLAN, COL.**  
Sistema Integral de Contabilidad Gubernamental  
**ESTADO ANALITICO DEL EJERCICIO DEL PRESUPUESTO DE EGRESOS**  
**DEL 1 DE ENERO AL 30 DE JUNIO DE 2020**

Análisis por: Fuente de Financiamiento -- Objeto del Gasto

Clave Presupuestaria	Descripción	Apr Ene-Jun	Avr Ene-Jun	DPC Ene-Jun	Dev Ene-Jun	Pag Ene-Jun	SEje Ene-Jun
FF-OF-RE-Cap-Con-Reg-PlSP							
01 01 01	BONO DIA DEL PADRE	73,157.19	5,103.99	0.00	78,261.18	78,261.18	0.00
01 01 01	BONO EXTRAORDINARIO ANUAL	131,664.89	-10,901.39	0.00	120,763.50	120,763.50	0.00
01 01 01	BONO PERSONAL DE CAMPO	16,000.00	-2,400.00	0.00	13,600.00	13,600.00	0.00
01 01 01	BONO PRODUCTIVIDAD	420,516.70	-256,207.53	0.00	164,309.17	164,309.17	0.00
01 01 01	BONO SINDICAL	288,894.05	72,911.91	0.00	361,805.96	361,805.96	0.00
01 01 01	CANASTA BASICA	753,702.72	-93,029.11	0.00	660,673.61	660,673.61	0.00
01 01 01	GUARDERIA	45,295.80	-10,980.80	0.00	34,315.00	34,315.00	0.00
01 01 01	BONO DE NIVELACION FAMILIAR	24,088.50	-1,927.08	0.00	22,161.42	22,161.42	0.00
01 01 01	AYUDA POR SERVICIOS	0.00	105,591.50	0.00	105,591.50	105,591.50	0.00
01 01 01	PAGO DE ESTIMULOS A SERVIDORES PUBLICOS	960,140.58	-28,014.73	0.00	932,125.85	932,125.85	0.00
01 01 01	ESTIMULOS	960,140.58	-28,014.73	0.00	932,125.85	932,125.85	0.00
01 01 01	GASTOS DE REPRESENTACION	960,140.58	-28,014.73	0.00	932,125.85	932,125.85	0.00
01 01 01	MATERIALES Y SUMINISTROS	960,140.58	-28,014.73	0.00	932,125.85	932,125.85	0.00
01 01 01	MATERIALES DE ADMINISTRACION, EMISION DE DOCUMENTOS Y ARTICULOS OFICIALES	2,016,558.83	-816,102.38	35,550.90	1,164,905.55	1,055,379.16	35,550.90
01 01 01	MATERIALES Y EQUIPOS MENORES DE OFICINA	347,671.78	-156,958.94	0.00	190,712.84	155,197.74	0.00
01 01 01	MATERIAL Y ÚTILES DE OFICINA	347,671.78	-156,958.94	0.00	190,712.84	155,197.74	0.00
01 01 01	MATERIAL DE LIMPIEZA	155,136.62	-52,313.10	0.00	102,823.52	83,297.65	0.00
01 01 01	MATERIAL DE IMPRESION Y REPRODUCCION	73,850.01	-18,091.48	0.00	55,758.53	46,671.88	0.00
01 01 01	MATERIAL Y ÚTILES DE IMPRESION	20,410.00	-13,218.00	0.00	7,192.00	4,292.00	0.00
01 01 01	MATERIAL PARA PROCESAMIENTO INFORMATICO	97,276.15	-72,337.36	0.00	24,938.79	20,936.21	0.00
01 01 01	MATERIALES Y ARTICULOS DE CONSTRUCCION Y DE REPARACION	999.00	-999.00	0.00	0.00	0.00	0.00
01 01 01	MATERIAL ELÉCTRICO Y ELECTRÓNICO	78,815.77	-42,699.11	0.00	36,116.66	36,116.66	0.00
01 01 01	MATERIAL ELÉCTRICO Y ELECTRONICO PARA OFICINAS ADMINISTRATIVAS	49,590.36	-18,115.52	0.00	31,474.84	31,474.84	0.00
01 01 01	MATERIAL ELÉCTRICO PARA EL SISTEMA DE ALUMBRADO PÚBLICO	22,925.22	-19,589.70	0.00	3,335.52	3,335.52	0.00
01 01 01	MATERIAL ELÉCTRICO Y ELECTRONICO PARA OTROS MATERIALES Y ARTICULOS DE CONSTRUCCION Y REPARACION	26,665.14	1,474.18	0.00	28,139.32	28,139.32	0.00
01 01 01	OTROS MATERIALES Y ARTICULOS DE CONSTRUCCION Y REPARACION	29,225.41	-24,583.59	0.00	4,641.82	4,641.82	0.00
01 01 01	OTROS MATERIALES Y ARTICULOS DE CONSTRUCCION Y REPARACION	29,225.41	-24,583.59	0.00	4,641.82	4,641.82	0.00
01 01 01	PRODUCTOS QUÍMICOS, FARMACEUTICOS Y DE LABORATORIO	20,824.39	-11,038.62	0.00	9,785.77	9,785.77	0.00
01 01 01	FERTILIZANTES, PESTICIDAS Y OTROS AGROQUÍMICOS	6,033.05	-4,833.05	0.00	1,200.00	1,200.00	0.00
01 01 01	HERBICIDAS Y PLAGUICIDAS.	6,033.05	-4,833.05	0.00	1,200.00	1,200.00	0.00
01 01 01	MEDICINAS Y PRODUCTOS FARMACÉUTICOS	14,791.34	-6,205.57	0.00	8,585.77	8,585.77	0.00
01 01 01	MEDICINAS Y PRODUCTOS FARMACÉUTICOS DE	14,791.34	-6,205.57	0.00	8,585.77	8,585.77	0.00



**MUNICIPIO DE COQUIMATLAN, COL.**  
**Sistema Integral de Contabilidad Gubernamental**  
**ESTADO ANALITICO DEL EJERCICIO DEL PRESUPUESTO DE EGRESOS**  
**DEL 1 DE ENERO AL 30 DE JUNIO DE 2020**

Análisis por: Fuente de Financiamiento -- Objeto del Gasto

Clave Presupuestaria Descripción  
 FF-OF-RF-Cap-Com-PGen-PEsp

				Apr Ene-Jun	Avr Ene-Jun	Dpc Ene-Jun	Dev Ene-Jun	Pag Ene-Jun	Sele Ene-Jun
<b>APLICACIÓN HUMANA Y ANIMAL.</b>									
01 01 01	2 6 0 0	COMBUSTIBLES, LUBRICANTES Y ADITIVOS	1,111,339.24	-282,740.36	0.10	828,598.78	794,135.89	0.10	
01 01 01	2 6 1 0	COMBUSTIBLES, LUBRICANTES Y ADITIVOS	1,111,339.24	-282,740.36	0.10	828,598.78	794,135.89	0.10	
01 01 01	2 6 1 1	GASOLINA	1,111,339.24	-282,740.36	0.10	828,598.78	794,135.89	0.10	
01 01 01	2 7 0 0	VESTUARIO, BLANCOS, PRENDAS DE PROTECCION Y ARTICULOS DEPORTIVOS	357,438.05	-266,575.48	0.00	90,862.57	54,914.17	0.00	
01 01 01	2 7 1 0	VESTUARIO Y UNIFORMES	272,553.12	-197,806.32	0.00	74,746.80	38,798.40	0.00	
01 01 01	2 7 1 1	UNIFORMES	272,553.12	-197,806.32	0.00	74,746.80	38,798.40	0.00	
01 01 01	2 7 2 0	PRENDAS DE SEGURIDAD Y PROTECCION PERSONAL	6,788.92	3,331.65	0.00	10,120.57	10,120.57	0.00	
01 01 01	2 7 2 1	ROPA Y EQUIPO DE SEGURIDAD	6,788.92	3,331.65	0.00	10,120.57	10,120.57	0.00	
01 01 01	2 7 3 0	ARTICULOS DEPORTIVOS	78,096.01	-72,100.81	0.00	5,995.20	5,995.20	0.00	
01 01 01	2 7 3 1	BALONES, REDES, TROFEOS, RAQUETAS Y GUANTES	17,757.79	-13,757.79	0.00	4,000.00	4,000.00	0.00	
01 01 01	2 7 3 2	OTROS ARTICULOS DEPORTIVOS	60,338.22	-58,343.02	0.00	1,995.20	1,995.20	0.00	
01 01 01	2 8 0 0	MATERIALES Y SUMINISTROS PARA SEGURIDAD	4,640.00	-2,839.20	0.80	1,800.00	1,800.00	0.80	
01 01 01	2 8 2 0	MATERIALES DE SEGURIDAD PÚBLICA	4,640.00	-2,839.20	0.80	1,800.00	1,800.00	0.80	
01 01 01	2 8 2 1	MUNICIONES, ESPOLETAS, CARGAS, GRANADAS, CARTUCHOS Y BALAS	4,640.00	-2,839.20	0.80	1,800.00	1,800.00	0.80	
01 01 01	2 9 0 0	HERRAMIENTAS, REFACCIONES Y ACCESORIOS MENORES	95,829.60	-53,250.67	35,550.00	7,028.93	3,428.93	35,550.00	
01 01 01	2 9 4 0	REFACCIONES Y ACCESORIOS MENORES DE EQUIPO DE COMPUTO Y TECNOLOGIAS DE LA INFORMACION	8,938.58	-6,874.65	0.00	2,063.93	2,063.93	0.00	
01 01 01	2 9 4 1	REFACCIONES Y ACCESORIOS MENORES PARA EQUIPOS DE COMPUTO	8,938.58	-6,874.65	0.00	2,063.93	2,063.93	0.00	
01 01 01	2 9 6 0	REFACCIONES Y ACCESORIOS MENORES DE EQUIPO DE TRANSPORTE	75,457.01	-36,307.01	35,550.00	3,600.00	0.00	35,550.00	
01 01 01	2 9 6 1	REFACCIONES Y ACCESORIOS MENORES DE EQUIPO DE TRANSPORTE	75,457.01	-36,307.01	35,550.00	3,600.00	0.00	35,550.00	
01 01 01	2 9 9 0	REFACCIONES Y ACCESORIOS MENORES OTROS BIENES MUEBLES	11,434.01	-10,069.01	0.00	1,365.00	1,365.00	0.00	
01 01 01	2 9 9 1	OTRAS REFACCIONES Y ACCESORIOS MENORES	11,434.01	-10,069.01	0.00	1,365.00	1,365.00	0.00	
01 01 01	3 0 0 0	SERVICIOS GENERALES	3,343,933.90	-1,243,491.13	0.00	2,100,442.77	1,982,326.13	0.00	
01 01 01	3 1 0 0	SERVICIOS BÁSICOS	1,303,416.21	-969,715.21	0.00	333,701.00	325,525.00	0.00	
01 01 01	3 1 1 0	ENERGÍA ELÉCTRICA	1,203,981.21	-927,685.21	0.00	276,296.00	276,296.00	0.00	
01 01 01	3 1 1 1	ENERGIA ELÉCTRICA DE OFICINAS ADMINISTRATIVAS	338,685.99	-62,389.99	0.00	276,296.00	276,296.00	0.00	
01 01 01	3 1 1 2	ENERGIA ELÉCTRICA DE ALUMBRADO PÚBLICO	865,295.22	-865,295.22	0.00	0.00	0.00	0.00	
01 01 01	3 1 4 0	TELEFONÍA TRADICIONAL	74,435.00	-17,030.00	0.00	57,405.00	49,229.00	0.00	
01 01 01	3 1 4 1	SERVICIO TELEFÓNICO CONVENCIONAL	74,435.00	-17,030.00	0.00	57,405.00	49,229.00	0.00	
01 01 01	3 1 7 0	SERVICIOS DE ACCESO A INTERNET REDES Y	25,000.00	-25,000.00	0.00	0.00	0.00	0.00	

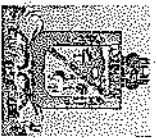


**MUNICIPIO DE COQUIMATLAN, COL.**  
**Sistema Integral de Contabilidad Gubernamental**  
**ESTADO ANALITICO DEL EJERCICIO DEL PRESUPUESTO DE EGRESOS**  
**DEL 1 DE ENERO AL 30 DE JUNIO DE 2020**

Análisis por: Fuente de Financiamiento -- Objeto del Gasto

Clave Presupuestaria Descripción  
 FF-OF-RF-Cap-Con-PGen-PEsp

	Apr	Ene-Jun	AVR	Ene-Jun	DGC	Ene-Jun	Dev	Ene-Jun	Pag	Ene-Jun	SEle	Ene-Jun
PROCESAMIENTO DE INFORMACIÓN												
01 01 01 3 1 7 5		25,000.00		-25,000.00		0.00		0.00		0.00		0.00
MANEJO Y ADMINISTRACIÓN DE SERVIDORES												
01 01 01 3 2 0 0		120,683.78		-29,764.95		0.00		90,918.83		90,918.83		0.00
SERVICIOS DE ARRENDAMIENTO												
01 01 01 3 2 2 0		51,788.60		711.40		0.00		52,500.00		52,500.00		0.00
ARRENDAMIENTO DE EDIFICIOS												
01 01 01 3 2 2 3		51,788.60		711.40		0.00		52,500.00		52,500.00		0.00
OTROS ARRENDAMIENTOS												
01 01 01 3 2 9 0		68,895.18		-30,476.35		0.00		38,418.83		38,418.83		0.00
ARRENDAMIENTO DE MUEBLES PARA EVENTOS												
01 01 01 3 2 9 1		68,895.18		-30,476.35		0.00		38,418.83		38,418.83		0.00
INCLUYE MANTELERA, LOMAS Y CARPAS.												
SERVICIOS PROFESIONALES, CIENTÍFICOS, TÉCNICOS Y OTROS SERVICIOS												
01 01 01 3 3 0 0		120,821.22		-102,472.83		0.00		18,348.39		18,348.39		0.00
SERVICIOS LEGALES, DE CONTABILIDAD, AUDITORÍA Y RELACIONADOS												
01 01 01 3 3 1 0		48,871.22		-30,522.83		0.00		18,348.39		18,348.39		0.00
SERVICIOS DE CONTABILIDAD, AUDITORIA Y ASESORIA CONTABLE Y FISCAL.												
01 01 01 3 3 1 2		48,871.22		-30,522.83		0.00		18,348.39		18,348.39		0.00
SERVICIOS DE CAPACTACIÓN												
01 01 01 3 3 4 0		71,950.00		-71,950.00		0.00		0.00		0.00		0.00
SERVICIOS DE PREPARACIÓN E IMPARTICIÓN DE CURSOS												
01 01 01 3 3 4 1		71,950.00		-71,950.00		0.00		0.00		0.00		0.00
SERVICIOS FINANCIEROS, BANCARIOS Y COMERCIALES												
01 01 01 3 4 0 0		21,276.00		4,217.10		0.00		25,493.10		25,493.10		0.00
SERVICIOS FINANCIEROS Y BANCARIOS												
01 01 01 3 4 1 0		21,276.00		-7,320.70		0.00		13,955.30		13,955.30		0.00
COMISIONES BANCARIAS												
01 01 01 3 4 1 1		20,000.00		-6,276.70		0.00		13,723.30		13,723.30		0.00
COMISIONES BANCARIAS FORTAMUN												
01 01 01 3 4 1 6		1,276.00		-1,044.00		0.00		232.00		232.00		0.00
SEGURO DE BIENES PATRIMONIALES												
01 01 01 3 4 5 0		0.00		11,537.80		0.00		11,537.80		11,537.80		0.00
PRIMAS DE SEGUROS CONTRA ROBOS, INCENDIOS Y DEMAS RIESGOS Y CONTINGENCIAS.												
01 01 01 3 4 5 1		0.00		11,537.80		0.00		11,537.80		11,537.80		0.00
SERVICIOS DE INSTALACION, REPARACION, MANTENIMIENTO Y CONSERVACION												
01 01 01 3 5 0 0		557,945.66		135,002.37		0.00		692,948.03		606,170.05		0.00
CONSERVACIÓN Y MANTENIMIENTO MENOR DE INMUEBLES												
01 01 01 3 5 1 0		239,306.24		-17,159.38		0.00		222,146.86		193,839.86		0.00
CONSERVACIÓN Y MANTENIMIENTO MENOR DE EDIFICIOS												
01 01 01 3 5 1 1		59,130.66		-1.24		0.00		59,129.42		59,129.42		0.00
CONSERVACIÓN Y MANTENIMIENTO MENOR DE ÁREAS VERDES.												
01 01 01 3 5 1 3		180,175.58		-17,158.14		0.00		163,017.44		134,710.44		0.00
INSTALACIÓN, REPARACIÓN Y MANTENIMIENTO DE MOBILIARIO Y EQUIPO DE ADMINISTRACIÓN, EDUCACIONAL Y RECREATIVO												
01 01 01 3 5 2 0		52,450.89		-34,402.09		0.00		18,048.80		18,048.80		0.00
MANTENIMIENTO DE MOBILIARIO Y EQUIPO DE ADMINISTRACIÓN INCLUYE SEGURO												
01 01 01 3 5 2 1		52,450.89		-34,402.09		0.00		18,048.80		18,048.80		0.00
INSTALACIÓN, REPARACIÓN Y MANTENIMIENTO DE												
01 01 01 3 5 3 0		2,585.64		-2,585.64		0.00		0.00		0.00		0.00



Análisis por: Fuente de Financiamiento -- Objeto del Gasto

**MUNICIPIO DE COQUIMATLAN, COL.**  
Sistema Integral de Contabilidad Gubernamental  
**ESTADO ANALITICO DEL EJERCICIO DEL PRESUPUESTO DE EGRESOS**  
**DEL 1 DE ENERO AL 30 DE JUNIO DE 2020**

Clave Presupuestaria	Descripción	Apr. Ene-Jun	AVR Ene-Jun	DPC Ene-Jun	Dev. Ene-Jun	Pag. Ene-Jun	SEie Ene-Jun
<b>EQUIPO DE CÓMPUTO Y TECNOLOGÍA DE LA INFORMACIÓN</b>							
01 01 01	INSTALACIÓN, REPARACIÓN Y MANTENIMIENTO DE EQUIPOS DE CÓMPUTO INCLUYE PÓLIZA DE SEGURO	2,585.64	-2,585.64	0.00	0.00	0.00	0.00
01 01 01	INSTALACIÓN, REPARACIÓN Y MANTENIMIENTO DE MAQUINARIA, OTROS EQUIPOS Y HERRAMIENTA	263,602.89	189,149.48	0.00	452,752.37	394,281.39	0.00
01 01 01	REPARACIÓN Y MANTENIMIENTO DE MAQUINARIA	31,245.36	2,203.91	0.00	33,449.27	20,913.93	0.00
01 01 01	REPARACIÓN Y MANTENIMIENTO DE VEHÍCULOS	232,357.53	186,945.57	0.00	419,303.10	373,367.46	0.00
01 01 01	SERVICIOS DE COMUNICACION SOCIAL Y PUBLICIDAD	15,000.00	29,826.20	0.00	44,826.20	44,826.20	0.00
01 01 01	DIFUSIÓN POR RADIO, TELEVISIÓN Y OTROS MEDIOS DE MENSAJES SOBRE PROGRAMAS Y ACTIVIDADES GUBERNAMENTALES	15,000.00	29,826.20	0.00	44,826.20	44,826.20	0.00
01 01 01	PUBLICACIÓN Y DIFUSIÓN MASIVA POR PRENSA DEL QUEHACER GUBERNAMENTAL	15,000.00	29,826.20	0.00	44,826.20	44,826.20	0.00
01 01 01	SERVICIOS DE TRASLADO Y VIATICOS	20,017.29	-5,775.29	0.00	14,242.00	14,242.00	0.00
01 01 01	AUTOTRANSPORTE	20,017.29	-5,775.29	0.00	14,242.00	14,242.00	0.00
01 01 01	FLETES Y TRANSPORTES	20,017.29	-5,775.29	0.00	14,242.00	14,242.00	0.00
01 01 01	SERVICIOS OFICIALES	510,675.97	182,505.05	0.00	693,181.02	670,018.36	0.00
01 01 01	GASTOS DE ORDEN SOCIAL Y CULTURAL	481,266.54	200,811.69	0.00	682,078.23	658,915.57	0.00
01 01 01	GASTOS POR CELEBRACIÓN DE ACTOS DE ORDEN SOCIAL	381,106.97	268,827.26	0.00	649,934.23	626,771.57	0.00
01 01 01	GASTOS POR CELEBRACIÓN DE ACTOS DE ORDEN CULTURAL	100,159.57	-68,015.57	0.00	32,144.00	32,144.00	0.00
01 01 01	EXPOSICIONES	29,409.43	-18,306.64	0.00	11,102.79	11,102.79	0.00
01 01 01	INSTALACIÓN Y SOSTENIMIENTO DE EXPOSICIONES	29,409.43	-18,306.64	0.00	11,102.79	11,102.79	0.00
01 01 01	OTROS SERVICIOS GENERALES	674,097.77	-487,313.57	0.00	186,784.20	186,784.20	0.00
01 01 01	IMPUESTOS Y DERECHOS	0.00	41,026.30	0.00	41,026.30	41,026.30	0.00
01 01 01	GASTOS DE ESCRITURACIÓN	0.00	41,026.30	0.00	41,026.30	41,026.30	0.00
01 01 01	OTROS SERVICIOS GENERALES	674,097.77	-528,339.87	0.00	145,757.90	145,757.90	0.00
01 01 01	OTROS SERVICIOS GENERALES	674,097.77	-528,339.87	0.00	145,757.90	145,757.90	0.00
01 01 01	TRANSFERENCIAS, ASIGNACIONES, SUBSIDIOS Y OTRAS AYUDAS	6,103,807.23	1,710,444.13	1,191,243.39	6,623,007.97	6,613,007.97	1,191,243.39
01 01 01	TRANSFERENCIAS AL RESTO DEL SECTOR PUBLICO	3,000,000.00	866,666.00	666,666.00	3,200,000.00	3,200,000.00	666,666.00
01 01 01	TRANSFERENCIAS OTORGADAS A ENTIDADES FEDERATIVAS Y MUNICIPIOS	3,000,000.00	866,666.00	666,666.00	3,200,000.00	3,200,000.00	666,666.00
01 01 01	AYUDAS SOCIALES	383,414.23	-115,238.75	54,675.48	213,500.00	203,500.00	54,675.48
01 01 01	AYUDAS SOCIALES A PERSONAS	275,938.75	-62,438.75	0.00	213,500.00	203,500.00	0.00
01 01 01	AYUDAS SOCIALES A ENTIDADES DE INTERÉS PÚBLICO	107,475.48	-52,800.00	54,675.48	0.00	0.00	54,675.48





Análisis por: Fuente de Financiamiento -- Objeto del Gasto

MUNICIPIO DE COQUIMATLAN, COL.  
 Sistema Integral de Contabilidad Gubernamental  
**ESTADO ANALITICO DEL EJERCICIO DEL PRESUPUESTO DE EGRESOS**  
 DEL 1 DE ENERO AL 30 DE JUNIO DE 2020

Clave Presupuestaria	Descripción	Apr. Ene-Jun	A/R. Ene-Jun	DPC Ene-Jun	Dev. Ene-Jun	Pag. Ene-Jun	SEje Ene-Jun
01 01 01	4 5 0 0	2,720,393.00	959,016.88	469,901.91	3,209,507.97	3,209,507.97	469,901.91
	PENSIONES Y JUBILACIONES						
01 01 01	4 5 2 0	2,720,393.00	959,016.88	469,901.91	3,209,507.97	3,209,507.97	469,901.91
	JUBILACIONES						
01 01 01	5 0 0 0	12,774.81	415,979.19	0.00	428,754.00	428,754.00	0.00
	BIENES MUEBLES, INMUEBLES E INTANGIBLES						
01 01 01	5 1 0 0	12,774.81	415,979.19	0.00	428,754.00	428,754.00	0.00
	MOBILIARIO Y EQUIPO DE ADMINISTRACION						
01 01 01	5 1 9 0	12,774.81	415,979.19	0.00	428,754.00	428,754.00	0.00
	OTROS MOBILIARIOS Y EQUIPOS DE ADMINISTRACION						
01 01 01	9 0 0 0	1,166,811.22	-216,141.29	-8,169,138.37	9,119,808.30	1,504,534.58	-8,169,138.37
	DEUDA PUBLICA						
01 01 01	9 1 0 0	431,197.80	-115,798.50	0.00	315,399.30	315,399.30	0.00
	AMORTIZACION DE LA DEUDA PUBLICA						
01 01 01	9 1 1 0	431,197.80	-115,798.50	0.00	315,399.30	315,399.30	0.00
	AMORTIZACION DE LA DEUDA INTERNA CON INSTITUCIONES DE CREDITO						
01 01 01	9 1 1 3	290,952.44	-69,365.15	0.00	221,587.29	221,587.29	0.00
	PRESTAMO BANOBRAS CREDITO NO. 7178						
01 01 01	9 1 1 4	140,245.36	-46,433.35	0.00	93,812.01	93,812.01	0.00
	PRESTAMO BANOBRAS CREDITO NO. 7211						
01 01 01	9 2 0 0	428,785.96	-100,342.79	0.00	328,443.17	328,443.17	0.00
	INTERESES DE LA DEUDA PUBLICA						
01 01 01	9 2 1 0	428,785.96	-100,342.79	0.00	328,443.17	328,443.17	0.00
	INTERESES DE LA DEUDA INTERNA CON INSTITUCIONES DE CREDITO						
01 01 01	9 4 0 0	134,529.60	0.00	134,529.60	0.00	0.00	134,529.60
	GASTOS DE LA DEUDA PUBLICA						
01 01 01	9 4 2 0	134,529.60	0.00	134,529.60	0.00	0.00	134,529.60
	GASTOS DE LA DEUDA PUBLICA EXTERNA						
01 01 01	9 9 0 0	172,297.86	0.00	-8,303,667.97	8,475,965.83	860,692.11	-8,303,667.97
	ADEUDOS DE EJERCICIOS FISCALES ANTERIORES (ADEFAS)						
01 01 01	9 9 1 0	172,297.86	0.00	-8,303,667.97	8,475,965.83	860,692.11	-8,303,667.97
	ADEFAS						
01 01 01	9 9 1 1	172,297.86	0.00	-8,303,667.97	8,475,965.83	860,692.11	-8,303,667.97
	ADEFAS						
01 04 01	1 0 0 0	385,407.00	-312,936.90	64,234.50	8,235.60	8,235.60	64,234.50
	INGRESOS PROPIOS						
01 04 01	1 0 0 0	385,407.00	-312,936.90	64,234.50	8,235.60	8,235.60	64,234.50
	SERVICIOS PERSONALES						
01 04 01	1 3 0 0	385,407.00	-321,172.50	64,234.50	0.00	0.00	64,234.50
	REMUNERACIONES ADICIONALES Y ESPECIALES						
01 04 01	1 3 2 0	385,407.00	-321,172.50	64,234.50	0.00	0.00	64,234.50
	PRIMAS DE VACACIONES, DOMINICAL Y GRATIFICACION DE FIN DE AÑO						
01 04 01	1 3 2 6	128,469.00	-107,057.50	21,411.50	0.00	0.00	21,411.50
	CANASTA NAVIDEÑA						
01 04 01	1 3 2 7	128,469.00	-107,057.50	21,411.50	0.00	0.00	21,411.50
	GUESTA ENERO						
01 04 01	1 3 2 9	128,469.00	-107,057.50	21,411.50	0.00	0.00	21,411.50
	AYUDA FIN DE AÑO						
01 04 01	1 5 0 0	0.00	8,235.60	0.00	8,235.60	8,235.60	0.00
	OTRAS PRESTACIONES SOCIALES Y ECONOMICAS						
01 04 01	1 5 4 0	0.00	8,235.60	0.00	8,235.60	8,235.60	0.00
	PRESTACIONES CONTRACTUALES						
01 04 01	1 5 4 54	0.00	8,235.60	0.00	8,235.60	8,235.60	0.00
	GUARDERIA						
02		14,379,991.81	595,836.03	7,269,305.35	7,706,522.49	7,304,793.60	7,269,305.35
	<b>ETIQUETADO</b>						
02 05		14,379,991.81	595,836.03	7,269,305.35	7,706,522.49	7,304,793.60	7,269,305.35
	RECURSOS FEDERALES						
02 05 01	6 0 0 0	6,895,267.98	395,582.46	7,290,850.44	0.00	0.00	7,290,850.44
	FONDO DE INFRAESTRUCTURA SOCIAL MUNICIPAL						
02 05 01	6 0 0 0	6,895,267.98	395,582.46	7,290,850.44	0.00	0.00	7,290,850.44
	INVERSION PUBLICA						
02 05 01	6 1 0 0	6,895,267.98	395,582.46	7,290,850.44	0.00	0.00	7,290,850.44
	OBRA PUBLICA EN BIENES DE DOMINIO PUBLICO						



Analisis por: Fuente de Financiamiento -- Objeto del Gasto

**MUNICIPIO DE COQUIMATLÁN, COL.**  
**Sistema Integral de Contabilidad Gubernamental**  
**ESTADO ANALITICO DEL EJERCICIO DEL PRESUPUESTO DE EGRESOS**  
**DEL 1 DE ENERO AL 30 DE JUNIO DE 2020**

Clave Presupuestaria	Descripción	Apr. Ene-Jun	AVR Ene-Jun	DGC Ene-Jun	Dev Ene-Jun	Pag Ene-Jun	SEI Ene-Jun
02 05 01	TRABAJOS DE ACABADOS EN EDIFICACIONES Y OTROS TRABAJOS ESPECIALIZADOS	6,895,267.98	395,582.46	7,290,850.44	0.00	0.00	7,290,850.44
02 05 01	CONSTRUCCIÓN DE OTRAS OBRAS DE URBANIZACIÓN	6,895,267.98	395,582.46	7,290,850.44	0.00	0.00	7,290,850.44
02 05 02	FONDO DE FORTALECIMIENTO SOCIAL MUNICIPAL	7,484,723.83	200,253.57	-21,545.09	7,706,522.49	7,304,793.60	-21,545.09
02 05 02	SERVICIOS PERSONALES	4,541,292.30	507,873.55	0.00	5,049,165.85	4,785,326.45	0.00
02 05 02	REMUNERACIONES AL PERSONAL DE CARACTER PERMANENTE	3,403,407.18	83,313.25	0.00	3,486,720.43	3,486,720.43	0.00
02 05 02	DIETAS	75,444.00	64,662.00	0.00	140,106.00	140,106.00	0.00
02 05 02	COMPENSACIONES:	75,444.00	64,662.00	0.00	140,106.00	140,106.00	0.00
02 05 02	SUELDOS BASE AL PERSONAL PERMANENTE	3,327,963.18	18,651.25	0.00	3,346,614.43	3,346,614.43	0.00
02 05 02	SUeldo	3,222,463.20	11,651.23	0.00	3,234,114.43	3,234,114.43	0.00
02 05 02	QUINQUENIOS	105,499.98	7,000.02	0.00	112,500.00	112,500.00	0.00
02 05 02	REMUNERACIONES ADICIONALES Y ESPECIALES	59,000.00	-16,885.89	0.00	42,114.11	42,114.11	0.00
02 05 02	PRIMAS DE VACACIONES, DOMINICAL Y GRATIFICACION DE FIN DE AÑO	59,000.00	-16,885.89	0.00	42,114.11	42,114.11	0.00
02 05 02	PRIMA VACACIONAL	59,000.00	-20,000.00	0.00	39,000.00	39,000.00	0.00
02 05 02	AGUINALDO	0.00	3,114.11	0.00	3,114.11	3,114.11	0.00
02 05 02	SEGURIDAD SOCIAL	640,178.64	637,388.67	0.00	1,277,567.31	1,013,727.91	0.00
02 05 02	APORTACIONES DE SEGURIDAD SOCIAL	640,178.64	637,388.67	0.00	1,277,567.31	1,013,727.91	0.00
02 05 02	CUOTAS AL IMSS	640,178.64	637,388.67	0.00	1,277,567.31	1,013,727.91	0.00
02 05 02	OTRAS PRESTACIONES SOCIALES Y ECONOMICAS	438,706.48	-195,942.48	0.00	242,764.00	242,764.00	0.00
02 05 02	PRESTACIONES CONTRACTUALES	438,706.48	-195,942.48	0.00	242,764.00	242,764.00	0.00
02 05 02	BONO DIA DE LA MADRE	10,500.00	-10,500.00	0.00	0.00	0.00	0.00
02 05 02	BONO DIA DEL PADRE	25,900.00	-25,900.00	0.00	0.00	0.00	0.00
02 05 02	CANASTA BÁSICA	402,306.48	-159,542.48	0.00	242,764.00	242,764.00	0.00
02 05 02	MATERIALES Y SUMINISTROS	1,111,449.73	-375,034.83	-21,607.75	758,022.65	657,157.15	-21,607.75
02 05 02	MATERIALES DE ADMINISTRACION, EMISION DE DOCUMENTOS Y ARTICULOS OFICIALES	90,861.77	-69,310.30	0.00	21,551.47	18,804.67	0.00
02 05 02	MATERIALES, ÚTILES Y EQUIPOS MENORES DE OFICINA	90,861.77	-69,310.30	0.00	21,551.47	18,804.67	0.00
02 05 02	MATERIAL Y ÚTILES DE OFICINA	20,861.77	-1,995.70	0.00	18,866.07	16,569.27	0.00
02 05 02	MATERIAL DE LIMPIEZA	10,000.00	-10,000.00	0.00	0.00	0.00	0.00
02 05 02	EQUIPOS MENORES DE OFICINA	60,000.00	-57,314.60	0.00	2,685.40	2,235.40	0.00
02 05 02	COMBUSTIBLES, LUBRICANTES Y ADITIVOS	843,999.96	-234,078.61	-21,607.75	631,529.10	602,513.12	-21,607.75
02 05 02	COMBUSTIBLES, LUBRICANTES Y ADITIVOS	843,999.96	-234,078.61	-21,607.75	631,529.10	602,513.12	-21,607.75
02 05 02	GASOLINA	843,999.96	-234,078.61	-21,607.75	631,529.10	602,513.12	-21,607.75
02 05 02	VESTUARIO, BLANCOS, PRENDAS DE PROTECCION Y ARTICULOS DEPORTIVOS	141,500.00	-39,085.92	0.00	102,414.08	35,839.36	0.00
02 05 02	VESTUARIO Y UNIFORMES	141,500.00	-39,085.92	0.00	102,414.08	35,839.36	0.00

Fecha: 03/07/2020 05:09:30 p.m.

Apr. Aprobado, AVR: Ampliaciones/Reducciones, DPC: Disponible para Comprometer, Dev: Devengado, Pag: Pagado, SEI: Sub Ejercido



Municipio de Coquimatlán, Col.  
 Sistema Integral de Contabilidad Gubernamental

**MUNICIPIO DE COQUIMATLÁN, COL.**  
**Sistema Integral de Contabilidad Gubernamental**  
**ESTADO ANALITICO DEL EJERCICIO DEL PRESUPUESTO DE EGRESOS**  
**DEL 1 DE ENERO AL 30 DE JUNIO DE 2020**

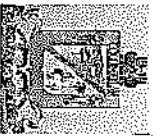
Clave Presupuestaria		Descripción		Apr. Ene-Jun		AVR Ene-Jun		DPC Ene-Jun		Dev Ene-Jun		Pag Ene-Jun		SEJ Ene-Jun	
FF-Of-RF	Cap-Com-Pgen-PIEsp														
02 05 02	2 7 1 1	1	UNIFORMES	141,500.00	-39,085.92	0.00	102,414.08	35,839.36	0.00						
02 05 02	2 8 0 0	0	MATERIALES Y SUMINISTROS PARA SEGURIDAD	35,088.00	-32,560.00	0.00	2,528.00	0.00	0.00						
02 05 02	2 8 2 0	0	MATERIALES DE SEGURIDAD PÚBLICA	35,088.00	-32,560.00	0.00	2,528.00	0.00	0.00						
02 05 02	2 8 2 2	2	OTROS MATERIALES DE SEGURIDAD PÚBLICA	35,088.00	-32,560.00	0.00	2,528.00	0.00	0.00						
02 05 02	3 0 0 0	0	SERVICIOS GENERALES	1,831,981.80	67,414.85	62.66	1,899,333.99	1,862,310.00	62.66						
02 05 02	3 1 0 0	0	SERVICIOS BÁSICOS	1,633,170.46	217,563.20	62.66	1,850,671.00	1,843,663.00	62.66						
02 05 02	3 1 1 0	0	ENERGÍA ELÉCTRICA	1,406,088.52	275,744.48	0.00	1,681,833.00	1,681,833.00	0.00						
02 05 02	3 1 1 2	2	ENERGÍA ELÉCTRICA DE ALUMBRADO PÚBLICO	1,406,088.52	275,744.48	0.00	1,681,833.00	1,681,833.00	0.00						
02 05 02	3 1 4 0	0	TELEFONÍA TRADICIONAL	54,999.96	-16,973.96	0.00	38,026.00	31,018.00	0.00						
02 05 02	3 1 4 1	1	SERVICIO TELEFÓNICO CONVENCIONAL	54,999.96	-16,973.96	0.00	38,026.00	31,018.00	0.00						
02 05 02	3 1 7 0	0	SERVICIOS DE ACCESO A INTERNET REDES Y PROCESAMIENTO DE INFORMACIÓN	130,999.98	-125.32	62.66	130,812.00	130,812.00	62.66						
02 05 02	3 1 7 5	5	MANEJO Y ADMINISTRACIÓN DE SERVIDORES	130,999.98	-125.32	62.66	130,812.00	130,812.00	62.66						
02 05 02	3 1 9 0	0	SERVICIOS INTEGRALES Y OTROS SERVICIOS	41,082.00	-41,082.00	0.00	0.00	0.00	0.00						
02 05 02	3 1 9 3	3	SERVICIOS DE RADIOCOMUNICACIÓN	41,082.00	-41,082.00	0.00	0.00	0.00	0.00						
02 05 02	3 5 0 0	0	SERVICIOS DE INSTALACIÓN, REPARACIÓN, MANTENIMIENTO Y CONSERVACIÓN	168,749.98	-120,086.99	0.00	48,662.99	18,647.00	0.00						
02 05 02	3 5 2 0	0	INSTALACIÓN, REPARACIÓN Y MANTENIMIENTO DE MOBILIARIO Y EQUIPO DE ADMINISTRACIÓN, EDUCACIONAL Y RECREATIVO	10,000.00	-10,000.00	0.00	0.00	0.00	0.00						
02 05 02	3 5 2 1	1	MANTENIMIENTO DE MOBILIARIO Y EQUIPO DE ADMINISTRACIÓN INCLUYE SEGURO	10,000.00	-10,000.00	0.00	0.00	0.00	0.00						
02 05 02	3 5 7 0	0	INSTALACIÓN, REPARACIÓN Y MANTENIMIENTO DE MAQUINARIA, OTROS EQUIPOS Y HERRAMIENTA	158,749.98	-110,086.99	0.00	48,662.99	18,647.00	0.00						
02 05 02	3 5 7 2	2	REPARACIÓN Y MANTENIMIENTO DE VEHÍCULOS	158,749.98	-110,086.99	0.00	48,662.99	18,647.00	0.00						
02 05 02	3 8 0 0	0	SERVICIOS OFICIALES	9,391.20	-9,391.20	0.00	0.00	0.00	0.00						
02 05 02	3 8 2 0	0	GASTOS DE ORDEN SOCIAL Y CULTURAL	9,391.20	-9,391.20	0.00	0.00	0.00	0.00						
02 05 02	3 8 2 3	3	GASTOS POR CELEBRACIÓN DE ACTOS DE ORDEN CULTURAL	9,391.20	-9,391.20	0.00	0.00	0.00	0.00						
02 05 02	3 9 0 0	0	OTROS SERVICIOS GENERALES	20,670.16	-20,670.16	0.00	0.00	0.00	0.00						
02 05 02	3 9 9 0	0	OTROS SERVICIOS GENERALES	20,670.16	-20,670.16	0.00	0.00	0.00	0.00						
02 05 02	3 9 9 1	1	OTROS SERVICIOS GENERALES	20,670.16	-20,670.16	0.00	0.00	0.00	0.00						
<b>TOTAL:</b>				<b>46,736,384.20</b>	<b>-12,873.85</b>	<b>391,195.77</b>	<b>46,332,314.58</b>	<b>37,967,542.71</b>	<b>391,195.77</b>						



**MUNICIPIO DE COQUIMATLAN, COL.**  
**Sistema Integral de Contabilidad Gubernamental**  
**ESTADO ANALITICO DEL EJERCICIO DEL PRESUPUESTO DE EGRESOS**  
**DEL 1 DE JUNIO AL 30 DE JUNIO DE 2020**

Análisis por: Tipo de Gasto

Clave Presupuestaria	Descripción	Apr. Jun-Jun		AyR Jun-Jun		DPC Jun-Jun		Dev Jun-Jun		Pag Jun-Jun		SEje Jun-Jun	
		TG											
1	GASTO CORRIENTE		6,472,231.35	358,008.66	666,666.00	6,163,574.01	6,025,019.62	666,666.00					
2	GASTO DE CAPITAL		1,161,986.14	53,155.60	1,215,141.74	0.00	0.00	1,215,141.74					
3	AMORTIZACION DE LA DEUDA Y DISMINUCION DE PASIVOS		78,160.99	-18,286.43	18,786.90	41,087.66	53,579.85	18,786.90					
<b>TOTAL:</b>			<b>7,712,378.48</b>	<b>392,877.83</b>	<b>1,900,594.64</b>	<b>6,204,661.67</b>	<b>6,078,599.47</b>	<b>1,900,594.64</b>					



Análisis por: Tipo de Gasto

MUNICIPIO DE COQUIMATLAN, COL.  
Sistema Integral de Contabilidad Gubernamental  
ESTADO ANALITICO DEL EJERCICIO DEL PRESUPUESTO DE EGRESOS  
DEL 1 DE ENERO AL 30 DE JUNIO DE 2020

Clave Presupuestaria	Descripción	Apr. Ene-Jun		AyR Ene-Jun		Dpc Ene-Jun		Dev Ene-Jun		Pag Ene-Jun		Sge Ene-Jun	
		TG											
1	GASTO CORRIENTE		39,065,316.15	-254,883.00	1,269,483.70	37,540,949.45	36,791,451.30	1,269,483.70					
2	GASTO DE CAPITAL		6,933,042.79	357,807.65	7,290,850.44	0.00	0.00	7,290,850.44					
3	AMORTIZACION DE LA DEUDA Y DISMINUCION DE PASIVOS		738,025.26	-115,798.50	-8,169,138.37	8,791,365.13	1,176,091.41	-8,169,138.37					
TOTAL:			46,736,384.20	-12,873.85	391,195.77	46,332,314.58	37,967,542.71	391,195.77					



Análisis por: Estructura Administrativa


**MUNICIPIO DE COQUIMATLAN, COL.**  
**Sistema Integral de Contabilidad Gubernamental**  
**ESTADO ANALITICO DEL EJERCICIO DEL PRESUPUESTO DE EGRESOS**  
**DEL 1 DE JUNIO AL 30 DE JUNIO DE 2020**

Clave Presupuestaria Descripción  
 UP-UR-UE

	Apr-Jun-Jun	AVR-Jun-Jun	DPC-Jun-Jun	Dev-Jun-Jun	Pag-Jun-Jun	SEJE-Jun-Jun
<b>01 REGIDORES</b>	<b>250,483.43</b>	<b>-7,521.29</b>	<b>0.00</b>	<b>242,962.14</b>	<b>246,112.14</b>	<b>0.00</b>
01 01 REGIDORES	250,483.43	-7,521.29	0.00	242,962.14	246,112.14	0.00
01 01 01 DESPACHO DE REGIDORES	250,483.43	-7,521.29	0.00	242,962.14	246,112.14	0.00
<b>02 PRESIDENCIA MUNICIPAL</b>	<b>279,096.16</b>	<b>-100,049.69</b>	<b>0.00</b>	<b>179,046.47</b>	<b>187,653.74</b>	<b>0.00</b>
02 01 PRESIDENCIA MUNICIPAL	279,096.16	-100,049.69	0.00	179,046.47	187,653.74	0.00
02 01 01 DESPACHO DE PRESIDENCIA	157,998.56	-73,505.26	0.00	84,493.30	93,100.57	0.00
02 01 02 SECRETARIA PARTICULAR	121,097.60	-26,544.43	0.00	94,553.17	94,553.17	0.00
<b>03 SECRETARIA DEL H AYUNTAMIENTO</b>	<b>629,172.12</b>	<b>-58,540.91</b>	<b>0.00</b>	<b>570,631.21</b>	<b>608,973.42</b>	<b>0.00</b>
03 01 SECRETARIA DEL H AYUNTAMIENTO	629,172.12	-58,540.91	0.00	570,631.21	608,973.42	0.00
03 01 01 DESPACHO DE SECRETARIA DEL H AYUNTAMIENTO	244,081.06	-16,394.78	0.00	227,686.28	266,038.49	0.00
03 01 02 DIRECCION DE ASUNTOS JURIDICOS	42,646.66	5,658.82	0.00	48,305.48	48,305.48	0.00
03 01 03 DIRECCION DE COMUNICACION SOCIAL	52,547.41	579.47	0.00	53,126.88	53,126.88	0.00
03 01 04 DIRECCION DE CULTURA	35,024.72	-3,994.55	0.00	31,030.17	31,030.17	0.00
03 01 05 DIRECCION DE DEPORTES	100,995.92	-11,973.98	0.00	89,021.94	89,021.94	0.00
03 01 08 JUNTA MUNICIPAL DE PUEBLO JUAREZ	118,676.35	-14,825.89	0.00	103,850.46	103,850.46	0.00
03 01 09 COMISARIAS MUNICIPALES	35,200.00	-17,600.00	0.00	17,600.00	17,600.00	0.00
<b>04 OFICIALIA MAYOR</b>	<b>1,144,314.39</b>	<b>-90,447.86</b>	<b>0.00</b>	<b>1,053,866.53</b>	<b>1,034,815.31</b>	<b>0.00</b>
04 01 OFICIALIA MAYOR	1,144,314.39	-90,447.86	0.00	1,053,866.53	1,034,815.31	0.00
04 01 01 DESPACHO DE OFICIALIA MAYOR	782,645.58	-263,947.05	0.00	518,698.53	509,622.30	0.00
04 01 03 DEPARTAMENTO DE RECURSOS HUMANOS	351,954.11	165,207.89	0.00	517,162.00	507,187.01	0.00
04 01 05 DEPARTAMENTO DE INFORMATICA	9,714.70	8,291.30	0.00	18,006.00	18,006.00	0.00
<b>05 TESORERIA MUNICIPAL</b>	<b>511,376.78</b>	<b>-74,120.24</b>	<b>0.00</b>	<b>437,256.54</b>	<b>438,633.12</b>	<b>0.00</b>
05 01 TESORERIA MUNICIPAL	511,376.78	-74,120.24	0.00	437,256.54	438,633.12	0.00
05 01 01 DESPACHO DE TESORERIA MUNICIPAL	431,219.29	-76,901.79	0.00	354,317.50	355,694.08	0.00
05 01 02 DIRECCION DE INGRESOS	7,714.70	0.10	0.00	7,714.80	7,714.80	0.00
05 01 03 DIRECCION DE EGRESOS Y CONTABILIDAD	35,633.42	1,358.41	0.00	36,991.83	36,991.83	0.00
05 01 04 DIRECCION DE CATASTRO	36,809.37	1,423.04	0.00	38,232.41	38,232.41	0.00
<b>06 CONTRALOR MUNICIPAL</b>	<b>21,400.40</b>	<b>-800.00</b>	<b>0.00</b>	<b>20,600.40</b>	<b>20,600.40</b>	<b>0.00</b>
06 01 CONTRALOR MUNICIPAL	21,400.40	-800.00	0.00	20,600.40	20,600.40	0.00
06 01 01 DESPACHO DEL CONTRALOR MUNICIPAL	21,400.40	-800.00	0.00	20,600.40	20,600.40	0.00
<b>07 DIRECCION DE OBRAS PUBLICAS, DESARROLLO URBANO Y ECOLOGIA</b>	<b>1,416,738.14</b>	<b>6,928.08</b>	<b>1,215,141.74</b>	<b>208,524.48</b>	<b>210,126.36</b>	<b>1,215,141.74</b>
07 01 DIRECCION DE OBRAS PUBLICAS, DESARROLLO URBANO Y ECOLOGIA	1,416,738.14	6,928.08	1,215,141.74	208,524.48	210,126.36	1,215,141.74
07 01 01 DESPACHO DE LA DIRECCION DE OBRAS PUBLICAS, DESARROLLO URBANO Y ECOLOGIA	1,416,738.14	6,928.08	1,215,141.74	208,524.48	210,126.36	1,215,141.74
<b>08 DIRECCION DE SERVICIOS PUBLICOS</b>	<b>1,298,936.79</b>	<b>-72,667.51</b>	<b>0.00</b>	<b>1,226,269.28</b>	<b>1,233,887.76</b>	<b>0.00</b>
08 01 DIRECCION DE SERVICIOS PUBLICOS	1,298,936.79	-72,667.51	0.00	1,226,269.28	1,233,887.76	0.00
08 01 01 DESPACHO DE LA DIRECCION DE SERVICIOS PUBLICOS	1,164,984.03	-45,985.35	0.00	1,118,998.68	1,126,617.16	0.00

Fecha: 03/07/2020 05:11:16 p.m.

Apr: Aprobado, AVR: Ampliaciones/Reducciones, DPC: Disponible para Comprometer, Dev: Devengado, Pag: Pagado, SEJE: Sub Ejercicio



MUNICIPIO DE COQUIMATLAN, COL.  
Sistema Integral de Contabilidad Gubernamental  
ESTADO ANALITICO DEL EJERCICIO DEL PRESUPUESTO DE EGRESOS  
DEL 1 DE JUNIO AL 30 DE JUNIO DE 2020

Análisis por: Estructura Administrativa

Clave Presupuestaria	Descripción	Apr-Jun-Jun		AVR-Jun-Jun		DPC-Jun-Jun		Dev-Jun-Jun		Pag-Jun-Jun		SEJE-Jun-Jun	
		UP-UR-UE											
08 01 03	DEPARTAMENTO DE PARQUES Y JARDINES		116,687.08	-26,625.18	0.00	0.00	90,061.90	90,061.90	0.00				0.00
08 01 06	DEPARTAMENTO DE PANTEON		17,265.68	-56.98	0.00	0.00	17,208.70	17,208.70	0.00				0.00
09	DIRECCION DE SEGURIDAD PUBLICA, TRANSITO Y VIALIDAD		1,313,001.80	156,429.69	0.00	0.00	1,469,431.49	1,294,731.90	0.00				0.00
09 01	DIRECCION DE SEGURIDAD PUBLICA, TRANSITO Y VIALIDAD		1,313,001.80	156,429.69	0.00	0.00	1,469,431.49	1,294,731.90	0.00				0.00
09 01 01	SEGURIDAD PUBLICA, TRANSITO Y VIALIDAD		1,313,001.80	156,429.69	0.00	0.00	1,469,431.49	1,294,731.90	0.00				0.00
10	DIRECCION DE DESARROLLO MUNICIPAL		144,947.74	21,079.77	0.00	0.00	166,027.51	165,527.51	0.00				0.00
10 01	DIRECCION DE DESARROLLO MUNICIPAL		144,947.74	21,079.77	0.00	0.00	166,027.51	165,527.51	0.00				0.00
10 01 01	DESPACHO DE LA DIRECCION DE DESARROLLO MUNICIPAL		40,768.21	30,484.03	0.00	0.00	71,252.24	70,752.24	0.00				0.00
10 01 02	DEPARTAMENTO DE PLANEACION		93,358.43	-9,347.26	0.00	0.00	84,011.17	84,011.17	0.00				0.00
10 01 04	DEPARTAMENTO DE DESARROLLO RURAL		10,821.10	-57.00	0.00	0.00	10,764.10	10,764.10	0.00				0.00
11	ORGANISMOS PUBLICOS DESCENTRALIZADOS		500,000.00	666,666.00	666,666.00	666,666.00	500,000.00	500,000.00	666,666.00				666,666.00
11 01	ORGANISMOS PUBLICOS DESCENTRALIZADOS		500,000.00	666,666.00	666,666.00	666,666.00	500,000.00	500,000.00	666,666.00				666,666.00
11 01 01	DIF MUNICIPAL		500,000.00	666,666.00	666,666.00	666,666.00	500,000.00	500,000.00	666,666.00				666,666.00
12	OBRA PUBLICA E INVERSTION		-22,421.60	0.00	-22,421.60	0.00	0.00	0.00	-22,421.60				-22,421.60
12 01	OBRA PUBLICA		-22,421.60	0.00	-22,421.60	0.00	0.00	0.00	-22,421.60				-22,421.60
12 01 02	OBRA PUBLICA EN EJECUCION		-22,421.60	0.00	-22,421.60	0.00	0.00	0.00	-22,421.60				-22,421.60
13	DEUDA PUBLICA		188,232.33	-57,278.21	41,208.50	89,745.62	102,237.81	102,237.81	41,208.50				41,208.50
13 01	DEUDA PUBLICA		188,232.33	-57,278.21	41,208.50	89,745.62	102,237.81	102,237.81	41,208.50				41,208.50
13 01 01	DEUDA PUBLICA		188,232.33	-57,278.21	41,208.50	89,745.62	102,237.81	102,237.81	41,208.50				41,208.50
14	TRANSFERENCIAS, SUBSIDIOS Y AYUDAS		37,100.00	3,200.00	0.00	40,300.00	35,300.00	35,300.00	0.00				0.00
14 03	AYUDAS		37,100.00	3,200.00	0.00	40,300.00	35,300.00	35,300.00	0.00				0.00
14 03 01	AYUDAS SOCIALES A PERSONAS		37,100.00	3,200.00	0.00	40,300.00	35,300.00	35,300.00	0.00				0.00
<b>TOTAL:</b>			<b>7,712,378.48</b>	<b>392,877.83</b>	<b>1,900,594.64</b>	<b>6,204,661.67</b>	<b>6,078,599.47</b>	<b>1,900,594.64</b>					



Analisis por: Estructura Administrativa

**MUNICIPIO DE COQUIMATLAN, COL.**  
Sistema Integral de Contabilidad Gubernamental  
**ESTADO ANALITICO DEL EJERCICIO DEL PRESUPUESTO DE EGRESOS**  
**DEL 1 DE ENERO AL 30 DE JUNIO DE 2020**

Clave Presupuestaria	Descripción	Apr Ene-Jun	AVR Ene-Jun	DPC Ene-Jun	Dev Ene-Jun	Pag Ene-Jun	SEJE Ene-Jun
UP-UR-UE							
<b>01 REGIDORES</b>		<b>1,513,900.79</b>	<b>-56,904.44</b>	<b>0.00</b>	<b>1,456,996.35</b>	<b>1,447,521.01</b>	<b>0.00</b>
01 01 REGIDORES		1,513,900.79	-56,904.44	0.00	1,456,996.35	1,447,521.01	0.00
01 01 01 DESPACHO DE REGIDORES		1,513,900.79	-56,904.44	0.00	1,456,996.35	1,447,521.01	0.00
<b>02 PRESIDENCIA MUNICIPAL</b>		<b>1,681,074.46</b>	<b>-2,726.79</b>	<b>40,236.61</b>	<b>1,638,111.06</b>	<b>1,596,042.59</b>	<b>40,236.61</b>
02 01 PRESIDENCIA MUNICIPAL		1,681,074.46	-2,726.79	40,236.61	1,638,111.06	1,596,042.59	40,236.61
02 01 01 DESPACHO DE PRESIDENCIA		1,033,256.77	29,559.20	0.00	1,062,815.97	1,020,747.50	0.00
02 01 02 SECRETARIA PARTICULAR		647,817.69	-32,285.99	40,236.61	575,295.09	575,295.09	40,236.61
<b>03 SECRETARIA DEL H AYUNTAMIENTO</b>		<b>3,896,002.04</b>	<b>-43,824.40</b>	<b>142,804.39</b>	<b>3,709,373.25</b>	<b>3,694,211.25</b>	<b>142,804.39</b>
03 01 SECRETARIA DEL H AYUNTAMIENTO		3,896,002.04	-43,824.40	142,804.39	3,709,373.25	3,694,211.25	142,804.39
03 01 01 DESPACHO DE SECRETARIA DEL H AYUNTAMIENTO		1,549,557.12	102,669.75	66,781.31	1,585,445.56	1,570,283.56	66,781.31
03 01 02 DIRECCION DE ASUNTOS JURIDICOS		257,146.71	37,459.22	0.00	294,605.93	294,605.93	0.00
03 01 03 DIRECCION DE COMUNICACION SOCIAL		315,415.78	13,611.01	0.00	329,026.79	329,026.79	0.00
03 01 04 DIRECCION DE CULTURA		197,505.52	-1,319.18	0.00	196,186.34	196,186.34	0.00
03 01 05 DIRECCION DE DEPORTES		672,669.04	-118,499.02	0.10	554,169.92	554,169.92	0.10
03 01 08 JUNTA MUNICIPAL DE PUEBLO JUAREZ		690,632.39	-24,946.18	21,347.50	644,338.71	644,338.71	21,347.50
03 01 09 COMISARIAS MUNICIPALES		213,075.48	-52,800.00	54,675.48	105,600.00	105,600.00	54,675.48
<b>04 OFICIALIA MAYOR</b>		<b>7,011,418.04</b>	<b>986,489.41</b>	<b>157,593.10</b>	<b>7,840,314.35</b>	<b>7,698,051.94</b>	<b>157,593.10</b>
04 01 OFICIALIA MAYOR		7,011,418.04	986,489.41	157,593.10	7,840,314.35	7,698,051.94	157,593.10
04 01 01 DESPACHO DE OFICIALIA MAYOR		4,698,142.73	-795,429.58	157,593.10	3,745,120.05	3,693,038.07	157,593.10
04 01 03 DEPARTAMENTO DE RECURSOS HUMANOS		2,254,987.11	1,755,025.99	0.00	4,010,013.10	3,919,832.67	0.00
04 01 05 DEPARTAMENTO DE INFORMATICA		58,288.20	26,893.00	0.00	85,181.20	85,181.20	0.00
<b>05 TESORERIA MUNICIPAL</b>		<b>2,978,111.66</b>	<b>-411,594.98</b>	<b>42,815.60</b>	<b>2,523,701.08</b>	<b>2,513,904.28</b>	<b>42,815.60</b>
05 01 TESORERIA MUNICIPAL		2,978,111.66	-411,594.98	42,815.60	2,523,701.08	2,513,904.28	42,815.60
05 01 01 DESPACHO DE TESORERIA MUNICIPAL		2,505,761.82	-414,208.54	42,815.60	2,048,737.68	2,038,940.88	42,815.60
05 01 02 DIRECCION DE INGRESOS		46,288.20	-7,199.88	0.00	39,088.32	39,088.32	0.00
05 01 03 DIRECCION DE EGRESOS Y CONTABILIDAD		211,069.43	13,550.22	0.00	224,619.65	224,619.65	0.00
05 01 04 DIRECCION DE CATASTRO		214,992.21	-3,736.78	0.00	211,255.43	211,255.43	0.00
<b>06 CONTRALOR MUNICIPAL</b>		<b>128,862.44</b>	<b>-5,706.72</b>	<b>0.00</b>	<b>123,155.72</b>	<b>123,155.72</b>	<b>0.00</b>
06 01 CONTRALOR MUNICIPAL		128,862.44	-5,706.72	0.00	123,155.72	123,155.72	0.00
06 01 01 DESPACHO DEL CONTRALOR MUNICIPAL		128,862.44	-5,706.72	0.00	123,155.72	123,155.72	0.00
<b>07 DIRECCION DE OBRAS PUBLICAS, DESARROLLO URBANO Y ECOLOGIA</b>		<b>8,380,626.37</b>	<b>80,939.08</b>	<b>7,311,752.54</b>	<b>1,149,812.91</b>	<b>1,149,812.91</b>	<b>7,311,752.54</b>
07 01 DIRECCION DE OBRAS PUBLICAS, DESARROLLO URBANO Y ECOLOGIA		8,380,626.37	80,939.08	7,311,752.54	1,149,812.91	1,149,812.91	7,311,752.54
07 01 01 DESPACHO DE LA DIRECCION DE OBRAS PUBLICAS, DESARROLLO URBANO Y ECOLOGIA		8,380,626.37	80,939.08	7,311,752.54	1,149,812.91	1,149,812.91	7,311,752.54
<b>08 DIRECCION DE SERVICIOS PUBLICOS</b>		<b>8,223,690.34</b>	<b>-1,490,813.70</b>	<b>220,010.99</b>	<b>6,512,865.65</b>	<b>6,394,361.41</b>	<b>220,010.99</b>
08 01 DIRECCION DE SERVICIOS PUBLICOS		8,223,690.34	-1,490,813.70	220,010.99	6,512,865.65	6,394,361.41	220,010.99
08 01 01 DESPACHO DE LA DIRECCION DE SERVICIOS PUBLICOS		7,498,452.19	-1,461,818.44	220,010.99	5,816,622.76	5,698,118.52	220,010.99

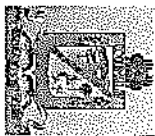




**MUNICIPIO DE COQUIMATLAN, COL.**  
**Sistema Integral de Contabilidad Gubernamental**  
**ESTADO ANALITICO DEL EJERCICIO DEL PRESUPUESTO DE EGRESOS**  
**DEL 1 DE ENERO AL 30 DE JUNIO DE 2020**

Analisis por: Estructura Administrativa


Clave Presupuestaria	Descripción	UP-UR-UE	Apr Ene-Jun	AVR Ene-Jun	DPC Ene-Jun	Dev Ene-Jun	Pag Ene-Jun	SEJE Ene-Jun
08 01 03	DEPARTAMENTO DE PARQUES Y JARDINES		620,757.57	-26,075.90	0.00	594,681.67	594,681.67	0.00
08 01 06	DEPARTAMENTO DE PANTICON		104,480.58	-2,919.36	0.00	101,561.22	101,561.22	0.00
09	DIRECCION DE SEGURIDAD PUBLICA, TRANSITO Y VIALIDAD		7,616,261.27	191,212.80	-21,545.09	7,829,019.16	7,427,290.27	-21,545.09
09 01	DIRECCION DE SEGURIDAD PUBLICA, TRANSITO Y VIALIDAD		7,616,261.27	191,212.80	-21,545.09	7,829,019.16	7,427,290.27	-21,545.09
09 01 01	SEGURIDAD PUBLICA, TRANSITO Y VIALIDAD		7,616,261.27	191,212.80	-21,545.09	7,829,019.16	7,427,290.27	-21,545.09
10	DIRECCION DE DESARROLLO MUNICIPAL		863,686.82	151,969.93	0.00	1,015,656.75	1,015,156.75	0.00
10 01	DIRECCION DE DESARROLLO MUNICIPAL		863,686.82	151,969.93	0.00	1,015,656.75	1,015,156.75	0.00
10 01 01	DESPACHO DE LA DIRECCION DE DESARROLLO MUNICIPAL		253,692.32	173,373.29	0.00	427,065.61	426,565.61	0.00
10 01 02	DEPARTAMENTO DE PLANEACION		544,181.49	-21,118.36	-57.00	523,120.13	523,120.13	-57.00
10 01 04	DEPARTAMENTO DE DESARROLLO RURAL		65,813.01	-285.00	57.00	65,471.01	65,471.01	57.00
11	ORGANISMOS PUBLICOS DESCENTRALIZADOS		3,000,000.00	866,666.00	666,666.00	3,200,000.00	3,200,000.00	666,666.00
11 01	ORGANISMOS PUBLICOS DESCENTRALIZADOS		3,000,000.00	866,666.00	666,666.00	3,200,000.00	3,200,000.00	666,666.00
11 01 01	DIF MUNICIPAL		3,000,000.00	866,666.00	666,666.00	3,200,000.00	3,200,000.00	666,666.00
12	OBRA PUBLICA E INVERSION		134,529.60	0.00	134,529.60	0.00	0.00	134,529.60
12 01	OBRA PUBLICA		134,529.60	0.00	134,529.60	0.00	0.00	134,529.60
12 01 02	OBRA PUBLICA EN EJECUCION		134,529.60	0.00	134,529.60	0.00	0.00	134,529.60
13	DEUDA PUBLICA		1,032,281.62	-216,141.29	-8,303,667.97	9,119,808.30	1,504,534.58	-8,303,667.97
13 01	DEUDA PUBLICA		1,032,281.62	-216,141.29	-8,303,667.97	9,119,808.30	1,504,534.58	-8,303,667.97
13 01 01	DEUDA PUBLICA		1,032,281.62	-216,141.29	-8,303,667.97	9,119,808.30	1,504,534.58	-8,303,667.97
14	TRANSFERENCIAS, SUBSIDIOS Y AYUDAS		275,938.75	-62,438.75	0.00	213,500.00	203,500.00	0.00
14 03	AYUDAS		275,938.75	-62,438.75	0.00	213,500.00	203,500.00	0.00
14 03 01	AYUDAS SOCIALES A PERSONAS		275,938.75	-62,438.75	0.00	213,500.00	203,500.00	0.00
<b>TOTAL:</b>			<b>46,736,384.20</b>	<b>-12,873.85</b>	<b>391,195.77</b>	<b>46,332,314.58</b>	<b>37,967,542.71</b>	<b>391,195.77</b>



**MUNICIPIO DE COQUIMATLAN, COL.**  
Sistema Integral de Contabilidad Gubernamental  
**ESTADO ANALITICO DEL EJERCICIO DEL PRESUPUESTO DE EGRESOS**  
**DEL 1 DE JUNIO AL 30 DE JUNIO DE 2020**

Análisis por: Clasificación Funcional

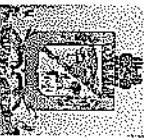
Clave Presupuestaria	Descripción	Apr. Jun-Jun	Ayr. Jun-Jun	Dpc. Jun-Jun	Dev. Jun-Jun	Pag. Jun-Jun	SEje. Jun-Jun
Fin-Fun-SFun-SSFun							
<b>01 GOBIERNO</b>		<b>7,085,356.61</b>	<b>-253,366.78</b>	<b>1,233,928.64</b>	<b>5,598,061.19</b>	<b>5,471,998.99</b>	<b>1,233,928.64</b>
01 01	LEGISLACION	261,864.23	-7,521.29	0.00	254,342.94	257,492.94	0.00
01 01 01	LEGISLACION	261,864.23	-7,521.29	0.00	254,342.94	257,492.94	0.00
01 03	COORDINACION DE LA POLITICA DE GOBIERNO	5,641,997.90	-269,270.64	1,233,928.64	4,138,798.62	4,184,286.01	1,233,928.64
01 03 01	PRESIDENCIA / GOBERNATURA	567,896.35	-22,365.26	40,768.86	504,762.23	525,861.69	40,768.86
01 03 04	FUNCION PUBLICA	3,887,790.22	-317,408.39	-21,981.96	3,592,363.79	3,621,751.72	-21,981.96
01 03 07	POBLACION	1,186,311.33	70,503.01	1,215,141.74	41,672.60	36,672.60	1,215,141.74
01 07	ASUNTOS DE ORDEN PUBLICO Y DE SEGURIDAD INTERIOR	1,181,494.48	23,425.15	0.00	1,204,919.63	1,030,220.04	0.00
01 07 03	OTROS ASUNTOS DE ORDEN PUBLICO Y SEGURIDAD	1,181,494.48	23,425.15	0.00	1,204,919.63	1,030,220.04	0.00
<b>02 DESARROLLO SOCIAL</b>		<b>127,021.87</b>	<b>-20,421.39</b>	<b>0.00</b>	<b>106,600.48</b>	<b>106,600.48</b>	<b>0.00</b>
02 02	VIVIENDA Y SERVICIOS A LA COMUNIDAD	6,504.05	-6,504.05	0.00	0.00	0.00	0.00
02 02 01	URBANIZACION	6,504.05	-6,504.05	0.00	0.00	0.00	0.00
02 04	RECREACION, CULTURA Y OTRAS MANIFESTACIONES SOCIALES	120,517.82	-13,917.34	0.00	106,600.48	106,600.48	0.00
02 04 01	DEPORTE Y RECREACION	98,095.92	-9,073.98	0.00	89,021.94	89,021.94	0.00
02 04 02	CULTURA	22,421.90	-4,843.36	0.00	17,578.54	17,578.54	0.00
<b>04 OTRAS NO CLASIFICADAS EN FUNCIONES ANTERIORES</b>		<b>500,000.00</b>	<b>666,666.00</b>	<b>666,666.00</b>	<b>500,000.00</b>	<b>500,000.00</b>	<b>666,666.00</b>
04 02	TRANSFERENCIAS, PARTICIPACIONES Y APORTACIONES ENTRE DIFERENTES NIVELES Y ORDENES DE GOBIERNO	500,000.00	666,666.00	666,666.00	500,000.00	500,000.00	666,666.00
04 02 03	APORTACIONES ENTRE DIFERENTES NIVELES Y ORDENES DE GOBIERNO	500,000.00	666,666.00	666,666.00	500,000.00	500,000.00	666,666.00
<b>TOTAL:</b>		<b>7,712,378.48</b>	<b>392,877.83</b>	<b>1,900,594.64</b>	<b>6,204,661.67</b>	<b>6,078,599.47</b>	<b>1,900,594.64</b>



**MUNICIPIO DE COQUIMTLÁN, COL.**  
**Sistema Integral de Contabilidad Gubernamental**  
**ESTADO ANALITICO DEL EJERCICIO DEL PRESUPUESTO DE EGRESOS**  
**DEL 1 DE ENERO AL 30 DE JUNIO DE 2020**

Analisis por: Clasificación Funcional

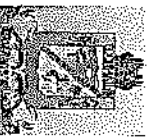
Clave Presupuestaria	Descripción	Apr. Ene-Jun	AVR. Ene-Jun	DPC Ene-Jun	Dev. Ene-Jun	Pag. Ene-Jun	SEje. Ene-Jun
Fin-Fun-SEFun	SSFun						
<b>01</b>	<b>GOBIERNO</b>	<b>43,011,598.41</b>	<b>-807,230.71</b>	<b>-275,470.23</b>	<b>42,479,837.93</b>	<b>34,115,066.06</b>	<b>-275,470.23</b>
01 01	LEGISLACION	1,598,115.01	-63,110.01	1,649.04	1,533,355.96	1,523,880.62	1,649.04
01 01 01	LEGISLACION	1,598,115.01	-63,110.01	1,649.04	1,533,355.96	1,523,880.62	1,649.04
01 03	COORDINACION DE LA POLITICA DE GOBIERNO	34,554,847.54	-12,970.93	-254,415.52	34,796,292.13	26,842,724.49	-254,415.52
01 03 01	PRESIDENCIA / GOBERNATURA	3,536,811.47	1,583,841.33	-8,303,280.51	13,423,933.31	5,756,656.90	-8,303,280.51
01 03 04	FUNCION PUBLICA	23,846,829.34	-1,938,191.57	758,014.55	21,150,623.22	20,872,331.99	758,014.55
01 03 07	POBLACION	7,171,206.73	341,379.31	7,290,850.44	221,735.60	211,735.60	7,290,850.44
01 07	ASUNTOS DE ORDEN PUBLICO Y DE SEGURIDAD INTERIOR	6,858,635.86	-731,149.77	-22,703.75	6,150,189.84	5,748,460.95	-22,703.75
01 07 03	OTROS ASUNTOS DE ORDEN PUBLICO Y SEGURIDAD	6,858,635.86	-731,149.77	-22,703.75	6,150,189.84	5,748,460.95	-22,703.75
<b>02</b>	<b>DESARROLLO SOCIAL</b>	<b>724,785.79</b>	<b>-72,309.14</b>	<b>0.00</b>	<b>652,476.65</b>	<b>652,476.65</b>	<b>0.00</b>
02 02	VIVIENDA Y SERVICIOS A LA COMUNIDAD	29,225.41	-24,583.59	0.00	4,641.82	4,641.82	0.00
02 02 01	URBANIZACION	29,225.41	-24,583.59	0.00	4,641.82	4,641.82	0.00
02 04	RECREACION, CULTURA Y OTRAS MANIFESTACIONES SOCIALES	695,560.38	-47,725.55	0.00	647,834.83	647,834.83	0.00
02 04 01	DEPORTE Y RECREACION	572,942.93	-25,968.21	0.00	546,974.72	546,974.72	0.00
02 04 02	CULTURA	122,617.45	-21,757.34	0.00	100,860.11	100,860.11	0.00
<b>04</b>	<b>OTRAS NO CLASIFICADAS EN FUNCIONES ANTERIORES</b>	<b>3,000,000.00</b>	<b>866,666.00</b>	<b>666,666.00</b>	<b>3,200,000.00</b>	<b>3,200,000.00</b>	<b>666,666.00</b>
04 02	TRANSFERENCIAS, PARTICIPACIONES Y APORTACIONES ENTRE DIFERENTES NIVELES Y ORDENES DE GOBIERNO	3,000,000.00	866,666.00	666,666.00	3,200,000.00	3,200,000.00	666,666.00
04 02 03	APORTACIONES ENTRE DIFERENTES NIVELES Y ORDENES DE GOBIERNO	3,000,000.00	866,666.00	666,666.00	3,200,000.00	3,200,000.00	666,666.00
<b>TOTAL:</b>		<b>46,736,384.20</b>	<b>-12,873.85</b>	<b>391,195.77</b>	<b>46,332,314.58</b>	<b>37,967,542.71</b>	<b>391,195.77</b>



Análisis por: Fuente de Financiamiento

**MUNICIPIO DE COQUIMATLAN, COL.**  
**Sistema Integral de Contabilidad Gubernamental**  
**ESTADO ANALITICO DEL EJERCICIO DEL PRESUPUESTO DE EGRESOS**  
**DEL 1 DE JUNIO AL 30 DE JUNIO DE 2020**

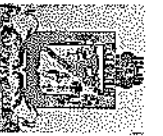
Clave Presupuestaria	Descripción	FF-OF-RF	Apr Jun-Jun	Ayr Jun-Jun	DPC Jun-Jun	Dev Jun-Jun	Pag Jun-Jun	SEje Jun-Jun
<b>01 NO ETIQUETADO</b>			<b>5,274,583.75</b>	<b>165,316.79</b>	<b>685,452.90</b>	<b>4,754,447.64</b>	<b>4,803,085.03</b>	<b>685,452.90</b>
01 01 RECURSOS FISCALES			5,210,349.25	228,178.69	685,452.90	4,753,075.04	4,801,712.43	685,452.90
01 01 01 RECURSOS PROPIOS			5,210,349.25	228,178.69	685,452.90	4,753,075.04	4,801,712.43	685,452.90
01 04 INGRESOS PROPIOS			64,234.50	-62,861.90	0.00	1,372.60	1,372.60	0.00
01 04 01 INGRESOS PROPIOS			64,234.50	-62,861.90	0.00	1,372.60	1,372.60	0.00
<b>02 ETIQUETADO</b>			<b>2,437,794.73</b>	<b>227,561.04</b>	<b>1,215,141.74</b>	<b>1,450,214.03</b>	<b>1,225,514.44</b>	<b>1,215,141.74</b>
02 05 RECURSOS FEDERALES			2,437,794.73	227,561.04	1,215,141.74	1,450,214.03	1,225,514.44	1,215,141.74
02 05 01 FONDO DE INFRAESTRUCTURA SOCIAL MUNICIPAL			1,149,211.33	65,930.41	1,215,141.74	0.00	0.00	1,215,141.74
02 05 02 FONDO DE FORTALECIMIENTO SOCIAL MUNICIPAL			1,288,583.40	161,630.63	0.00	1,450,214.03	1,225,514.44	0.00
<b>TOTAL:</b>			<b>7,712,378.48</b>	<b>392,877.83</b>	<b>1,900,594.64</b>	<b>6,204,661.67</b>	<b>6,078,599.47</b>	<b>1,900,594.64</b>



Análisis por: Fuente de Financiamiento

**MUNICIPIO DE COQUIMATLAN, COL.**  
**Sistema Integral de Contabilidad Gubernamental**  
**ESTADO ANALITICO DEL EJERCICIO DEL PRESUPUESTO DE EGRESOS**  
**DEL 1 DE ENERO AL 30 DE JUNIO DE 2020**

Clave Presupuestaria FF-OF-RF	Descripción	Aprobado		Devengado		Pagado		SEJE Ene-Jun
		Ene-Jun	AVR Ene-Jun	Ene-Jun	Ene-Jun	Ene-Jun	Ene-Jun	
<b>01 NO ETIQUETADO</b>								
01 01 RECURSOS FISCALES		32,356,392.39	-608,709.88	-6,878,109.58	38,625,792.09	30,662,749.11	-6,878,109.58	
01 01 01 RECURSOS PROPIOS		31,970,985.39	-295,772.98	-6,942,344.08	38,617,556.49	30,654,513.51	-6,942,344.08	
01 04 INGRESOS PROPIOS		31,970,985.39	-295,772.98	-6,942,344.08	38,617,556.49	30,654,513.51	-6,942,344.08	
01 04 01 INGRESOS PROPIOS		385,407.00	-312,936.90	64,234.50	8,235.60	8,235.60	64,234.50	
02 ETIQUETADO		385,407.00	-312,936.90	64,234.50	8,235.60	8,235.60	64,234.50	
02 05 RECURSOS FEDERALES		14,379,991.81	595,836.03	7,269,305.35	7,706,522.49	7,304,793.60	7,269,305.35	
02 05 01 FONDO DE INFRAESTRUCTURA SOCIAL MUNICIPAL		14,379,991.81	595,836.03	7,269,305.35	7,706,522.49	7,304,793.60	7,269,305.35	
02 05 02 FONDO DE FORTALECIMIENTO SOCIAL MUNICIPAL		6,895,267.98	395,582.46	7,290,850.44	0.00	0.00	7,290,850.44	
		7,484,723.83	200,253.57	-21,545.09	7,706,522.49	7,304,793.60	-21,545.09	
<b>TOTAL:</b>		<b>46,736,384.20</b>	<b>-12,873.85</b>	<b>391,195.77</b>	<b>46,332,314.58</b>	<b>37,967,542.71</b>	<b>391,195.77</b>	

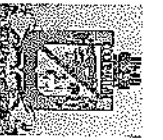


**MUNICIPIO DE COQUIMATLAN, COL.**  
**Sistema Integral de Contabilidad Gubernamental**  
**ESTADO ANALITICO DEL EJERCICIO DEL PRESUPUESTO DE EGRESOS**  
**DEL 1 DE JUNIO AL 30 DE JUNIO DE 2020**

Análisis por: Ubicación Geográfica

Clave Presupuestaria Descripción  
 Ent-Mun-Loc-Cof

	Apr-Jun-Jun	AyR-Jun-Jun	DPC-Jun-Jun	Dev-Jun-Jun	Pag-Jun-Jun	SEJE-Jun-Jun
<b>06 COLIMA</b>	<b>7,712,378.48</b>	<b>392,877.83</b>	<b>1,900,594.64</b>	<b>6,204,661.67</b>	<b>6,078,599.47</b>	<b>1,900,594.64</b>
06 004 COQUIMATLAN	6,563,167.15	326,947.42	685,452.90	6,204,661.67	6,078,599.47	685,452.90
06 004 1 COQUIMATLAN	1,149,211.33	65,930.41	1,215,141.74	0.00	0.00	1,215,141.74
06 004 1 011 CENTRO COQUIMATLAN	1,149,211.33	65,930.41	1,215,141.74	0.00	0.00	1,215,141.74
<b>TOTAL:</b>	<b>7,712,378.48</b>	<b>392,877.83</b>	<b>1,900,594.64</b>	<b>6,204,661.67</b>	<b>6,078,599.47</b>	<b>1,900,594.64</b>




**MUNICIPIO DE COQUIMATLAN, COL.**  
**Sistema Integral de Contabilidad Gubernamental**  
**ESTADO ANALITICO DEL EJERCICIO DEL PRESUPUESTO DE EGRESOS**  
**DEL 1 DE ENERO AL 30 DE JUNIO DE 2020**

Análisis por: Ubicación Geográfica

Clave Presupuestaria Descripción  
 Ent-Mun-Loc-Col

Clave Presupuestaria	Descripción	Apr. Ene-Jun		AYR Ene-Jun		DPC Ene-Jun		Dev Ene-Jun		Pag Ene-Jun		SEJE Ene-Jun	
		Ene	Jun	Ene	Jun	Ene	Jun	Ene	Jun	Ene	Jun	Ene	Jun
<b>06 COLIMA</b>													
06 004	COQUIMATLAN	39,841,116.22		-408,456.31		-6,899,654.67		46,332,314.58		37,967,542.71		6,899,654.67	
06 004 1	COQUIMATLAN	6,895,267.98		395,582.46		7,290,850.44		0.00		0.00		7,290,850.44	
06 004 1	011 CENTRO COQUIMATLAN	6,895,267.98		395,582.46		7,290,850.44		0.00		0.00		7,290,850.44	
<b>TOTAL:</b>		<b>46,736,384.20</b>		<b>-12,873.85</b>		<b>391,195.77</b>		<b>46,332,314.58</b>		<b>37,967,542.71</b>		<b>391,195.77</b>	


	
<p><b>Informe de la Deuda</b></p>	



**H. Ayuntamiento de Coquimatlan**  
**Administración 2018-2021**








MUNICIPIO DE COQUIMATLAN, COL.  
Sistema Integral de Contabilidad Gubernamental  
ENDEUDAMIENTO NETO  
DEL 1 DE ENERO AL 30 DE JUNIO DE 2020

Identificación de Crédito o Instrumento	Contratación/Colocación		Amortización		Endeudamiento Neto C = A - B
	A	B	B		
CREDITO BANOBRAS 7178 8,987,567.93		0.00	221,587.29	-221,587.29	
CREDITO BANOBRAS 7211 POR 3,500,000.00		0.00	93,812.01	-93,812.01	
<b>Total Créditos Bancarios</b>		<b>0.00</b>	<b>315,399.30</b>	<b>-315,399.30</b>	
<b>Otros Instrumentos de Deuda</b>					
<b>Total Otros Instrumentos de Deuda</b>		<b>0.00</b>	<b>0.00</b>	<b>0.00</b>	
<b>TOTAL</b>		<b>0.00</b>	<b>315,399.30</b>	<b>-315,399.30</b>	

"BAJO PROTESTA DE DECIR VERDAD DECLARAMOS QUE LOS ESTADOS FINANCIEROS Y SUS NOTAS, SON RAZONABLEMENTE CORRECTOS Y SON RESPONSABILIDAD DEL EMISOR"



MUNICIPIO DE COQUIMATLAN, COL.  
Sistema Integral de Contabilidad Gubernamental  
INTERESES DE LA DEUDA  
DEL 1 DE ENERO AL 30 DE JUNIO DE 2020

Identificación de Crédito o Instrumento	Créditos Bancarios	Devengado	Pagado
CREDITO BANOBRRAS 7178 8,987,567.93		233,762.16	233,762.16
CREDITO BANOBRRAS 7211 POR 3,500,000.00		94,681.01	94,681.01
<b>Total de Intereses de Créditos Bancarios</b>		<b>328,443.17</b>	<b>328,443.17</b>
<b>Otros Instrumentos de Deuda</b>			
<b>Total de Intereses de Otros Instrumentos de Deuda</b>		<b>0.00</b>	<b>0.00</b>
<b>TOTAL</b>		<b>328,443.17</b>	<b>328,443.17</b>

	<b>Gasto Por Categoría programática</b>	



**H. Ayuntamiento de Coquimatlán**  
**Administración 2018-2021**

**COQUIMATLÁN**

14






MUNICIPIO DE COQUIMTLÁN, COL.  
Sistema Integral de Contabilidad Gubernamental  
GASTO POR CATEGORIA PROGRAMATICA  
DEL 1 DE JUNIO AL 30 DE JUNIO DE 2020

Analisis por: Modalidad de Programa

Clave Presupuestaria Descripción  
Ggasto-1Prog-Mod

Apr-Jun-Jun AVR-Jun-Jun P/M Jun-Jun Dev-Jun-Jun Pag-Jun-Jun SEje-Jun-Jun

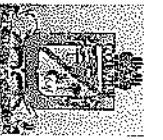
<b>1 GASTO PROGRAMABLE</b>										
<b>1.1 SUBSIDIOS: SECTOR SOCIAL Y PRIVADO O ENTIDADES FEDERATIVAS Y MUNICIPIOS</b>										
1.1.5 SUJETOS A REGLAS DE OPERACIÓN	7,524,146.15	450,156.04	7,974,302.19	6,114,916.05	5,976,361.66	1,859,386.14	0.00			
1.1.1 U OTROS SUBSIDIOS	0.00	0.00	0.00	0.00	0.00	0.00	0.00			
<b>1.2 DESEMPEÑO DE LAS FUNCIONES</b>										
1.2.2 E PRESTACION DE SERVICIOS PUBLICOS	4,976,172.74	484,192.78	5,460,365.52	4,800,143.52	4,621,464.64	660,222.00	0.00			
1.2.2.8 REGULAÇÃO Y SUPERVISIÓN	0.00	0.00	0.00	0.00	0.00	0.00	0.00			
1.2.2.9 PROMOCIÓN Y FOMENTO	0.00	0.00	0.00	0.00	0.00	0.00	0.00			
1.2.2.10 PLANEAÇÃO, SEGUIMIENTO Y EVALUACIÓN DE POLÍTICAS PÚBLICAS	0.00	0.00	0.00	0.00	0.00	0.00	0.00			
1.2.2.11 REGULACIÓN Y SUPERVISIÓN	0.00	0.00	0.00	0.00	0.00	0.00	0.00			
1.2.2.12 A FUNCIONES DE LAS FUERZAS ARMADAS (ÚNICAMENTE GOBIERNO FEDERAL)	0.00	0.00	0.00	0.00	0.00	0.00	0.00			
1.2.2.13 R ESPECÍFICOS	4,976,172.74	484,192.78	5,460,365.52	4,800,143.52	4,621,464.64	660,222.00	0.00			
1.2.2.14 K PROYECTOS DE INVERSIÓN	0.00	0.00	0.00	0.00	0.00	0.00	0.00			
<b>1.3 ADMINISTRATIVOS Y DE APOYO</b>										
1.3.3 M APOYO AL PROCESO PRESUPUESTARIO Y PARA MEJORAR LA EFICIENCIA INSTITUCIONAL	1,421,183.68	-99,967.15	1,321,216.53	1,314,772.53	1,354,897.02	6,444.00	0.00			
1.3.3.0 APOYO A LA FUNCIÓN PÚBLICA Y AL MEJORAMIENTO DE LA GESTIÓN	1,421,183.68	-99,967.15	1,321,216.53	1,314,772.53	1,354,897.02	6,444.00	0.00			
1.3.3.1 W OPERACIONES AJENAS	0.00	0.00	0.00	0.00	0.00	0.00	0.00			
<b>1.4 COMPROMISOS</b>										
1.4.1 OBLIGACIONES DE CUMPLIMIENTO DE RESOLUCIÓN JURISDICCIONAL	0.00	0.00	0.00	0.00	0.00	0.00	0.00			
1.4.1.1 OBLIGACIONES DE CUMPLIMIENTO DE RESOLUCIÓN JURISDICCIONAL	0.00	0.00	0.00	0.00	0.00	0.00	0.00			
1.4.1.2 DESASTRES NATURALES	0.00	0.00	0.00	0.00	0.00	0.00	0.00			
<b>1.5 OBLIGACIONES</b>										
1.5.1 PENSIONES Y JUBILACIONES	0.00	0.00	0.00	0.00	0.00	0.00	0.00			
1.5.1.1 PENSIONES Y JUBILACIONES	0.00	0.00	0.00	0.00	0.00	0.00	0.00			
1.5.1.2 APORTACIONES A LA SEGURIDAD SOCIAL	0.00	0.00	0.00	0.00	0.00	0.00	0.00			
1.5.1.3 APORTACIONES A FONDOS DE ESTABILIZACIÓN	0.00	0.00	0.00	0.00	0.00	0.00	0.00			
1.5.1.4 APORTACIONES A FONDOS DE INVERSIÓN Y REESTRUCTURA DE PENSIONES	0.00	0.00	0.00	0.00	0.00	0.00	0.00			
<b>1.6 PROGRAMAS DE GASTO FEDERALIZADO (GOBIERNO FEDERAL)</b>										
1.6.1 GASTO FEDERALIZADO	1,126,789.73	65,930.41	1,192,720.14	0.00	0.00	1,192,720.14	0.00			
1.6.1.1 GASTO NO PROGRAMABLE	1,126,789.73	65,930.41	1,192,720.14	0.00	0.00	1,192,720.14	0.00			
1.6.1.1.1 GASTO NO PROGRAMABLE	188,232.33	-57,278.21	130,954.12	89,745.62	102,237.81	41,208.50	0.00			
1.6.1.1.2 C PARTICIPACIONES A ENTIDADES FEDERATIVAS Y MUNICIPIOS	188,232.33	-57,278.21	130,954.12	89,745.62	102,237.81	41,208.50	0.00			
1.6.1.1.3 D COSTO FINANCIERO, DEUDA O APOYOS A DEUDORES Y AHORRADORES DE LA BANCA	0.00	0.00	0.00	0.00	0.00	0.00	0.00			
1.6.1.1.4 H ADEUDOS DE EJERCICIOS FISCALES ANTERIORES	188,232.33	-57,278.21	130,954.12	89,745.62	102,237.81	41,208.50	0.00			
<b>TOTAL:</b>	<b>7,712,378.48</b>	<b>392,877.83</b>	<b>8,105,256.31</b>	<b>6,204,661.67</b>	<b>6,078,599.47</b>	<b>1,900,594.64</b>				



Análisis por: Modalidad de Programa

MUNICIPIO DE COQUIMATLÁN, COL.  
Sistema Integral de Contabilidad Gubernamental  
GASTO POR CATEGORIA PROGRAMÁTICA  
DEL 1 DE ENERO AL 30 DE JUNIO DE 2020

Clave Presupuestaria	Descripción	Apr. Ene-Jun	AVR Ene-Jun	PMI Ene-Jun	Dev Ene-Jun	Pag Ene-Jun	SEje Ene-Jun
<b>1 GASTO PROGRAMABLE</b>		<b>45,704,102.58</b>	<b>203,267.44</b>	<b>45,907,370.02</b>	<b>37,212,506.28</b>	<b>36,463,008.13</b>	<b>8,694,863.74</b>
<b>1.1 SUBSIDIOS: SECTOR SOCIAL Y PRIVADO O ENTIDADES FEDERATIVAS Y MUNICIPIOS</b>		<b>0.00</b>	<b>0.00</b>	<b>0.00</b>	<b>0.00</b>	<b>0.00</b>	<b>0.00</b>
1.1.5 SUJETOS A REGLAS DE OPERACIÓN		0.00	0.00	0.00	0.00	0.00	0.00
1.1.1 U OTROS SUBSIDIOS		0.00	0.00	0.00	0.00	0.00	0.00
<b>1.2 DESEMPEÑO DE LAS FUNCIONES</b>		<b>29,920,389.86</b>	<b>-1,267,106.42</b>	<b>28,653,283.44</b>	<b>27,604,286.42</b>	<b>27,017,404.11</b>	<b>1,048,997.02</b>
1.2.E PRESTACION DE SERVICIOS PUBLICOS		0.00	0.00	0.00	0.00	0.00	0.00
1.2.B PROVISIÓN DE BIENES PUBLICOS		0.00	0.00	0.00	0.00	0.00	0.00
1.2.P PLANEACIÓN, SEGUIMIENTO Y EVALUACIÓN DE POLÍTICAS PÚBLICAS		0.00	0.00	0.00	0.00	0.00	0.00
1.2.F PROMOCIÓN Y FOMENTO		0.00	0.00	0.00	0.00	0.00	0.00
1.2.G REGULACIÓN Y SUPERVISIÓN		0.00	0.00	0.00	0.00	0.00	0.00
1.2.A FUNCIONES DE LAS FUERZAS ARMADAS (ÚNICAMENTE GOBIERNO FEDERAL)		0.00	0.00	0.00	0.00	0.00	0.00
<b>1.2.R ESPECÍFICOS</b>		<b>29,920,389.86</b>	<b>-1,267,106.42</b>	<b>28,653,283.44</b>	<b>27,604,286.42</b>	<b>27,017,404.11</b>	<b>1,048,997.02</b>
1.2.K PROYECTOS DE INVERSIÓN		0.00	0.00	0.00	0.00	0.00	0.00
<b>1.3 ADMINISTRATIVOS Y DE APOYO</b>		<b>8,753,915.14</b>	<b>1,074,791.40</b>	<b>9,828,706.54</b>	<b>9,608,219.86</b>	<b>9,445,604.02</b>	<b>220,486.68</b>
1.3.M APOYO AL PROCESO PRESUPUESTARIO Y PARA MEJORAR LA EFICIENCIA INSTITUCIONAL		0.00	0.00	0.00	0.00	0.00	0.00
<b>1.3.O APOYO A LA FUNCIÓN PÚBLICA Y AL MEJORAMIENTO DE LA GESTIÓN</b>		<b>8,753,915.14</b>	<b>1,074,791.40</b>	<b>9,828,706.54</b>	<b>9,608,219.86</b>	<b>9,445,604.02</b>	<b>220,486.68</b>
1.3.W OPERACIONES AJENAS		0.00	0.00	0.00	0.00	0.00	0.00
<b>1.4 COMPROMISOS</b>		<b>0.00</b>	<b>0.00</b>	<b>0.00</b>	<b>0.00</b>	<b>0.00</b>	<b>0.00</b>
1.4.L OBLIGACIONES DE CUMPLIMIENTO DE RESOLUCIÓN JURISDICCIONAL		0.00	0.00	0.00	0.00	0.00	0.00
1.4.N DESASTRES NATURALES		0.00	0.00	0.00	0.00	0.00	0.00
<b>1.5 OBLIGACIONES</b>		<b>0.00</b>	<b>0.00</b>	<b>0.00</b>	<b>0.00</b>	<b>0.00</b>	<b>0.00</b>
1.5.J PENSIONES Y JUBILACIONES		0.00	0.00	0.00	0.00	0.00	0.00
1.5.T APORTACIONES A LA SEGURIDAD SOCIAL		0.00	0.00	0.00	0.00	0.00	0.00
1.5.Y APORTACIONES A FONDOS DE ESTABILIZACIÓN		0.00	0.00	0.00	0.00	0.00	0.00
1.5.Z APORTACIONES A FONDOS DE INVERSIÓN Y REESTRUCTURA DE PENSIONES		0.00	0.00	0.00	0.00	0.00	0.00
<b>1.6 PROGRAMAS DE GASTO FEDERALIZADO (GOBIERNO FEDERAL)</b>		<b>7,029,797.58</b>	<b>395,582.46</b>	<b>7,425,380.04</b>	<b>0.00</b>	<b>0.00</b>	<b>7,425,380.04</b>
1.6.1 GASTO FEDERALIZADO		7,029,797.58	395,582.46	7,425,380.04	0.00	0.00	7,425,380.04
<b>2 GASTO NO PROGRAMABLE</b>		<b>1,032,281.62</b>	<b>-216,141.29</b>	<b>816,140.33</b>	<b>9,119,808.30</b>	<b>1,504,534.58</b>	<b>-8,303,667.97</b>
<b>2.1 GASTO NO PROGRAMABLE</b>		<b>1,032,281.62</b>	<b>-216,141.29</b>	<b>816,140.33</b>	<b>9,119,808.30</b>	<b>1,504,534.58</b>	<b>-8,303,667.97</b>
2.1.C PARTICIPACIONES A ENTIDADES FEDERATIVAS Y MUNICIPIOS		0.00	0.00	0.00	0.00	0.00	0.00
2.1.D COSTO FINANCIERO, DEUDA O APOYOS A DEUDORES Y AHORADORES DE LA BANCA		1,032,281.62	-216,141.29	816,140.33	9,119,808.30	1,504,534.58	-8,303,667.97
2.1.H ADEUDOS DE EJERCICIOS FISCALES ANTERIORES		0.00	0.00	0.00	0.00	0.00	0.00



Análisis por: Modalidad de Programa

**MUNICIPIO DE COQUIMATLAN, COL.**  
**Sistema Integral de Contabilidad Gubernamental**  
**GASTO POR CATEGORIA PROGRAMATICA**  
**DEL 1 DE ENERO AL 30 DE JUNIO DE 2020**

Clave Presupuestaria	Descripción	Apr. Ene-Jun	AvR Ene-Jun	PM Ene-Jun	Dev Ene-Jun	Pag Ene-Jun	Sig Ene-Jun
GGasto-1Prog-Mod							
<b>TOTAL:</b>		<b>46,736,384.20</b>	<b>-12,873.85</b>	<b>46,723,510.35</b>	<b>46,332,314.58</b>	<b>37,967,542.71</b>	<b>391,195.77</b>

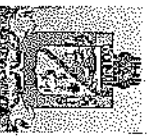


Análisis por: Programa Presupuestario

Clave Presupuestaria Descripción  
Prog-Prop-T-Proy-N-ProyTAd-NAd

MUNICIPIO DE COQUIMATLAN, COL.  
Sistema Integral de Contabilidad Gubernamental  
ESTADO ANALITICO DEL EJERCICIO DEL PRESUPUESTO DE EGRESOS  
DEL 1 DE JUNIO AL 30 DE JUNIO DE 2020

	Apr Jun-Jun	Avr Jun-Jun	PM Jun-Jun	Dev Jun-Jun	Pag Jun-Jun	SEJ Jun-Jun
<b>001 APLICACION DE LOS PROCESOS DE ADQUISICIONES CON LA VISION DE EFICACIA Y TRANSPARENCIA</b>	<b>715,930.83</b>	<b>-221,956.99</b>	<b>493,973.84</b>	<b>500,437.76</b>	<b>491,361.53</b>	<b>-6,463.92</b>
001 01 APLICACION DE LOS PROCESOS DE ADQUISICIONES CON LA VISION DE EFICACIA Y TRANSPARENCIA	182,556.36	-101,170.40	81,385.96	77,711.36	68,635.13	3,674.60
<b>002 APLICACION DE SISTEMAS MODERNOS DE GESTION PUBLICA</b>	<b>1,239,759.85</b>	<b>-94,506.28</b>	<b>1,145,253.57</b>	<b>1,138,809.57</b>	<b>1,178,934.06</b>	<b>6,444.00</b>
002 01 APLICACION DE SISTEMAS MODERNOS DE GESTION PUBLICA	651,955.36	-146,408.00	505,547.36	598,115.21	638,239.70	-92,567.85
<b>003 CONTAR CON UN PADRON CATASTRAL ACTUALIZADO Y CON INFORMACION SUFICIENTE</b>	<b>83,823.59</b>	<b>-732.49</b>	<b>83,091.10</b>	<b>83,091.10</b>	<b>83,091.10</b>	<b>0.00</b>
003 01 CONTAR CON UN PADRON CATASTRAL ACTUALIZADO Y CON INFORMACION SUFICIENTE	11,380.80	0.00	11,380.80	11,380.80	11,380.80	0.00
<b>005 INFRAESTRUCTURA DE LA INDUSTRIA CULTURAL</b>	<b>35,024.72</b>	<b>-5,253.36</b>	<b>29,771.36</b>	<b>29,771.36</b>	<b>29,771.36</b>	<b>0.00</b>
005 01 INFRAESTRUCTURA DE LA INDUSTRIA CULTURAL	310.16	-310.16	0.00	0.00	0.00	0.00
<b>006 INVERSION EN EQUIPAMIENTO E INFRAESTRUCTURA</b>	<b>1,204,230.21</b>	<b>56,856.43</b>	<b>1,261,086.64</b>	<b>68,437.26</b>	<b>68,437.26</b>	<b>1,192,649.38</b>
006 01 PROGRAMA OBRA PUBLICA DEL EJERCICIO	1,126,789.73	65,930.41	1,192,720.14	0.00	0.00	1,192,720.14
<b>007 MAJORAMIENTO EN LA APLICACION DE LA NORMATIVIDAD DE LAS LEYES Y REGLAMENTOS</b>	<b>42,646.66</b>	<b>5,658.82</b>	<b>48,305.48</b>	<b>48,305.48</b>	<b>48,305.48</b>	<b>0.00</b>
007 01 MAJORAMIENTO EN LA APLICACION DE LA NORMATIVIDAD DE LAS LEYES Y REGLAMENTOS	21,517.20	917.40	22,434.60	22,434.60	22,434.60	0.00
<b>008 MANEJO EFICIENTE DE LA DEUDA PUBLICA SOSTENIBLE</b>	<b>188,232.33</b>	<b>-57,278.21</b>	<b>130,954.12</b>	<b>89,745.62</b>	<b>102,237.81</b>	<b>41,208.50</b>
008 01 MANEJO EFICIENTE DE LA DEUDA PUBLICA SOSTENIBLE	188,232.33	-57,278.21	130,954.12	89,745.62	102,237.81	41,208.50
<b>009 MANTENER ADECUADAMENTE LA INFRAESTRUCTURA Y LOS REGISTROS ADMINISTRATIVOS DE LOS PANTEONES</b>	<b>17,265.68</b>	<b>-56.98</b>	<b>17,208.70</b>	<b>17,208.70</b>	<b>17,208.70</b>	<b>0.00</b>
009 01 MANTENER ADECUADAMENTE LA INFRAESTRUCTURA Y LOS REGISTROS ADMINISTRATIVOS DE LOS PANTEONES	6,443.68	0.02	6,443.70	6,443.70	6,443.70	0.00
<b>010 MANTENIMIENTO ADECUADO EN TIEMPO Y FORMA EN AÉREAS VERDES, PARQUES Y JARDINES</b>	<b>132,947.36</b>	<b>-19,029.44</b>	<b>113,917.92</b>	<b>113,917.92</b>	<b>113,917.92</b>	<b>0.00</b>
010 01 MANTENIMIENTO ADECUADO EN TIEMPO Y FORMA EN AEREA VERDES, PARQUES Y JARDINES	23,228.03	-3,730.86	19,497.17	29,267.90	29,267.90	-9,770.73
<b>011 MEJORAMIENTO DE COMUNICACIÓN SOCIAL</b>	<b>52,547.41</b>	<b>579.47</b>	<b>53,126.88</b>	<b>53,126.88</b>	<b>53,126.88</b>	<b>0.00</b>
011 01 MEJORAMIENTO DE COMUNICACION SOCIAL	4,365.96	2,068.08	6,434.04	7,200.00	7,200.00	-765.96
<b>012 MEJORAMIENTO DEL ENTORNO SOCIAL PARA PREVENIR EL DELITO</b>	<b>1,206,305.36</b>	<b>-713.27</b>	<b>1,205,592.09</b>	<b>1,205,592.09</b>	<b>1,125,145.63</b>	<b>0.00</b>
012 01 MEJORAMIENTO DEL ENTORNO SOCIAL PARA PREVENIR EL DELITO	590,115.28	123,634.94	713,750.22	766,521.38	686,074.92	-52,771.16
<b>013 PREVENIR, DETECTAR Y ATENDER LA VULNERABILIDAD Y LA EXCLUSION DE LAS PERSONAS</b>	<b>643,796.44</b>	<b>827,008.96</b>	<b>1,470,805.40</b>	<b>804,139.40</b>	<b>704,886.27</b>	<b>666,666.00</b>
013 01 PREVENIR, DETECTAR Y ATENDER LA VULNERABILIDAD Y LA EXCLUSION DE LAS PERSONAS	643,796.44	827,008.96	1,470,805.40	804,139.40	704,886.27	666,666.00
<b>014 PROGRAMA DE GESTION DEL ORDENAMIENTO TERRITORIAL Y HABITAT</b>	<b>412,474.55</b>	<b>-41,285.16</b>	<b>371,189.39</b>	<b>371,189.39</b>	<b>372,291.27</b>	<b>0.00</b>
014 01 PROGRAMA DE GESTION DEL ORDENAMIENTO TERRITORIAL Y HABITAT	45,448.63	-28,197.75	17,250.88	20,258.00	21,359.88	-3,007.12



Análisis por: Programa Presupuestario

MUNICIPIO DE COQUIMATLAN, COL.  
Sistema Integral de Contabilidad Gubernamental  
ESTADO ANALITICO DEL EJERCICIO DEL PRESUPUESTO DE EGRESOS  
DEL 1 DE JUNIO AL 30 DE JUNIO DE 2020

Clave Presupuestaria	Descripción	Apr	Jun-Jun	Ayr	Jun-Jun	Ptm	Jun-Jun	Dev	Jun-Jun	Pag	Jun-Jun	SEje	Jun-Jun
Prog-Prop-T-Proy-N-Proy-TAct-NAct													
<b>015</b>	<b>PROGRAMA DE MEJORAMIENTO DEL GASTO Y DEUDA PUBLICA</b>		<b>419,838.49</b>		<b>-76,901.79</b>		<b>342,936.70</b>		<b>342,936.70</b>		<b>344,313.28</b>		<b>0.00</b>
015 01	PROGRAMA DE MEJORAMIENTO DEL GASTO Y DEUDA PUBLICA		99,497.83		-74,147.18		25,350.65		25,350.65		26,727.23		0.00
016	RESCATAR A JOVENES DE LAS ADICCIONES		23,555.44		-2,900.00		20,655.44		20,584.68		20,584.68		70.76
016 01	RESCATAR A JOVENES DE LAS ADICCIONES		23,555.44		-2,900.00		20,655.44		20,584.68		20,584.68		70.76
017	SERVICIOS DE LIMPIEZA Y RECOLECCION DE BASURA		1,112,575.73		28,848.99		1,141,424.72		1,141,404.80		1,149,023.28		19.92
017 01	SERVICIOS DE LIMPIEZA Y RECOLECCION DE BASURA		346,517.97		68,918.73		415,436.70		407,700.58		415,319.06		7.736.12
018	VIGILANCIA, SEGUIMIENTO, EVALUACION Y CONTROL DE LA ADMINISTRACION PUBLICA MUNICIPAL		181,423.83		-5,460.87		175,962.96		175,962.96		175,962.96		0.00
018 01	VIGILANCIA, SEGUIMIENTO, EVALUACION Y CONTROL DE LA ADMINISTRACION PUBLICA MUNICIPAL		181,423.83		-5,460.87		175,962.96		175,962.96		175,962.96		0.00
	<b>TOTAL:</b>		<b>4,147,135.03</b>		<b>668,875.11</b>		<b>4,816,010.14</b>		<b>3,062,816.84</b>		<b>2,936,754.64</b>		<b>1,753,193.30</b>

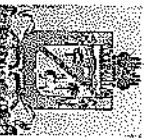




**MUNICIPIO DE COQUIMATLAN, COL.**  
**Sistema Integral de Contabilidad Gubernamental**  
**ESTADO ANALITICO DEL EJERCICIO DEL PRESUPUESTO DE EGRESOS**  
**DEL 1 DE ENERO AL 30 DE JUNIO DE 2020**

Análisis por: Programa Presupuestario

Clave Presupuestaria	Descripción	Apr. Ene-Jun	Avr Ene-Jun	Pm Ene-Jun	Dev Ene-Jun	Pag Ene-Jun	SEje Ene-Jun
001	APLICACION DE LOS PROCESOS DE ADQUISICIONES CON LA VISION DE EFICACIA Y TRANSPARENCIA	4,294,473.93	-356,937.46	3,937,536.47	3,753,174.57	3,706,822.19	184,361.90
001 01	APLICACION DE LOS PROCESOS DE ADQUISICIONES CON LA VISION DE EFICACIA Y TRANSPARENCIA	1,254,853.39	-91,242.24	1,163,611.15	1,077,329.05	1,031,483.31	86,292.10
002	APLICACION DE SISTEMAS MODERNOS DE GESTION PUBLICA	7,664,912.12	1,108,512.85	8,773,424.97	8,552,938.29	8,394,231.13	220,486.68
002 01	APLICACION DE SISTEMAS MODERNOS DE GESTION PUBLICA	4,194,840.87	722,724.35	4,917,565.22	4,810,986.31	4,654,145.81	106,578.91
003	CONTAR CON UN PADRON CATASTRAL ACTUALIZADO Y CON INFORMACION SUFICIENTE	521,984.52	-26,488.50	495,496.02	493,846.98	493,846.98	1,649.04
003 01	CONTAR CON UN PADRON CATASTRAL ACTUALIZADO Y CON INFORMACION SUFICIENTE	95,922.88	-22,788.00	73,134.88	71,485.84	71,485.84	1,649.04
005	INFRAESTRUCTURA DE LA INDUSTRIA CULTURAL	197,505.52	-2,577.99	194,927.53	194,927.53	194,927.53	0.00
005 01	INFRAESTRUCTURA DE LA INDUSTRIA CULTURAL	9,636.81	10,387.19	20,024.00	20,024.00	20,024.00	0.00
006	INVERSION EN EQUIPAMIENTO E INFRAESTRUCTURA	7,478,807.87	368,386.43	7,847,194.30	427,538.05	427,538.05	7,419,656.25
006 01	PROGRAMA OBRA PUBLICA DEL EJERCICIO	7,029,797.58	395,582.46	7,425,380.04	0.00	0.00	7,425,380.04
007	MAJORAMIENTO EN LA APLICACION DE LA NORMATIVIDAD DE LAS LEYES Y REGLAMENTOS	257,146.71	37,459.22	294,605.93	294,605.93	294,605.93	0.00
007 01	MAJORAMIENTO EN LA APLICACION DE LA NORMATIVIDAD DE LAS LEYES Y REGLAMENTOS	129,103.20	7,289.16	136,392.36	136,392.36	136,392.36	0.00
008	MANEJO EFICIENTE DE LA DEUDA PUBLICA SOSTENIBLE	1,032,281.62	-216,141.29	816,140.33	9,119,808.30	1,504,534.58	-8,303,667.97
008 01	MANEJO EFICIENTE DE LA DEUDA PUBLICA SOSTENIBLE	1,032,281.62	-216,141.29	816,140.33	9,119,808.30	1,504,534.58	-8,303,667.97
009	MANTENER ADECUADAMENTE LA INFRAESTRUCTURA Y LOS REGISTROS ADMINISTRATIVOS DE LOS PANTEONES	104,480.58	-2,919.36	101,561.22	101,561.22	101,561.22	0.00
009 01	MANTENER ADECUADAMENTE LA INFRAESTRUCTURA Y LOS REGISTROS ADMINISTRATIVOS DE LOS PANTEONES	38,662.08	-2,577.36	36,084.72	36,084.72	36,084.72	0.00
010	MANTENIMIENTO ADECUADO EN TIEMPO Y FORMA EN AÉREAS VERDES, PARQUES Y JARDINES	718,891.32	-20,779.76	698,111.56	698,111.56	698,111.56	0.00
010 01	MANTENIMIENTO ADECUADO EN TIEMPO Y FORMA EN AÉREAS VERDES, PARQUES Y JARDINES	134,366.05	-7,035.91	127,330.14	131,521.17	131,521.17	-4,191.03
011	MEJORAMIENTO DE COMUNICACIÓN SOCIAL	315,415.78	13,611.01	329,026.79	329,026.79	329,026.79	0.00
011 01	MEJORAMIENTO DE COMUNICACION SOCIAL	28,445.76	11,634.24	40,080.00	40,080.00	40,080.00	0.00
012	MEJORAMIENTO DEL ENTORNO SOCIAL PARA PREVENIR EL DELITO	6,976,082.63	-446,175.87	6,529,906.76	6,551,451.85	6,413,562.36	-21,545.09
012 01	MEJORAMIENTO DEL ENTORNO SOCIAL PARA PREVENIR EL DELITO	3,624,353.95	73,433.15	3,697,787.10	3,758,912.35	3,624,022.86	-61,125.25
013	PREVENIR, DETECTAR Y ATENDER LA VULNERABILIDAD Y LA EXCLUSION DE LAS PERSONAS	3,916,117.39	1,441,615.92	5,357,733.31	4,691,067.31	4,417,227.91	666,666.00
013 01	PREVENIR, DETECTAR Y ATENDER LA VULNERABILIDAD Y LA EXCLUSION DE LAS PERSONAS	3,916,117.39	1,441,615.92	5,357,733.31	4,691,067.31	4,417,227.91	666,666.00
014	PROGRAMA DE GESTION DEL ORDENAMIENTO TERRITORIAL Y HABITAT	2,322,545.21	-154,111.18	2,168,434.03	2,147,531.93	2,147,031.93	20,902.10
014 01	PROGRAMA DE GESTION DEL ORDENAMIENTO TERRITORIAL Y HABITAT	259,855.90	-101,325.84	158,530.06	154,124.23	153,624.23	4,405.83



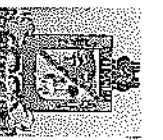
Análisis por Programa Presupuestario

**MUNICIPIO DE COQUIMATLÁN, COL.**  
 Sistema Integral de Contabilidad Gubernamental  
**ESTADO ANALÍTICO DEL EJERCICIO DEL PRESUPUESTO DE EGRESOS**  
**DEL 1 DE ENERO AL 30 DE JUNIO DE 2020**

Clave Presupuestaria	Descripción	Apr. Ene-Jun	AyR. Ene-Jun	PM Ene-Jun	Dev. Ene-Jun	Pag. Ene-Jun	SEje. Ene-Jun
015	PROGRAMA DE MEJORAMIENTO DEL GASTO Y DEUDA PUBLICA	2,436,338.94	-414,208.54	2,022,130.40	1,980,963.84	1,971,167.04	41,166.56
015 01	PROGRAMA DE MEJORAMIENTO DEL GASTO Y DEUDA PUBLICA	570,670.72	-441,168.61	129,502.11	129,502.11	119,705.31	0.00
016	RESCATAR A JOVENES DE LAS ADICCIONES	223,658.75	-91,302.99	132,355.76	126,631.87	126,631.87	5,723.89
016 01	RESCATAR A JOVENES DE LAS ADICCIONES	223,658.75	-91,302.99	132,355.76	126,631.87	126,631.87	5,723.89
017	SERVICIOS DE LIMPIEZA Y RECOLECCION DE BASURA	7,186,738.29	-1,217,094.89	5,969,643.40	5,813,846.99	5,695,342.75	155,796.41
017 01	SERVICIOS DE LIMPIEZA Y RECOLECCION DE BASURA	2,923,571.43	-751,439.91	2,172,131.52	2,075,485.32	1,956,981.08	96,646.20
018	VIGILANCIA, SEGUIMIENTO, EVALUACION Y CONTROL DE LA ADMINISTRACION PUBLICA MUNICIPAL	1,089,003.02	-33,721.45	1,055,281.57	1,055,281.57	1,051,372.89	0.00
018 01	VIGILANCIA, SEGUIMIENTO, EVALUACION Y CONTROL DE LA ADMINISTRACION PUBLICA MUNICIPAL	1,089,003.02	-33,721.45	1,055,281.57	1,055,281.57	1,051,372.89	0.00
<b>TOTAL:</b>		<b>26,555,141.40</b>	<b>903,922.87</b>	<b>27,459,064.27</b>	<b>27,434,716.51</b>	<b>19,072,317.94</b>	<b>24,347.76</b>

<b>Saldo bancario</b>	





MUNICIPIO DE COQUIMATLAN, COL.  
Sistema Integral de Contabilidad Gubernamental  
**SALDOS BANCARIOS**

Ejercicio Fiscal: 2020, 1 de Jun - 30 de Jun


Agrupamiento: Banco y Cuenta		Clasificación de Fondo Descripción		Saldo Anterior	Depositos	Retiros	Saldo Actual
<b>01 FONDOS PROPIOS</b>							
03 - 13711783	BBAJIO 13711783 GASTO CORRIENTE			48,649.78	45,443.08	1,100.10	92,992.76
03 - 14242820	BAJIO 014242820 FONDO INFRAESTRUCTURA DEPORTIVA 2015			5,607,274.66	536,900.87	11,888.64	6,132,286.89
03 - 15056591	BAJIO 15056591 GASTO CORRIENTE 2016			-311,899.22	5,150,261.39	5,033,010.98	-194,648.81
03 - 25859687	BAJIO 025859687 MUNICIPIO DE COQUIMATLAN COLIMA INSTITUTO DE LAS MUJERES 2019				0.28		0.28
03 - 8853483	BAJIO 8853483 FAIS BANOBRAS 2013			2,234,290.47	1,154,774.56	1,802,237.81	1,586,827.22
	<b>SubTotal (5)</b>			<b>7,578,315.69</b>	<b>6,887,380.18</b>	<b>6,848,237.53</b>	<b>7,617,458.34</b>
<b>02 FONDO III</b>							
02 - 2400906166	SCOTTABANK 2400906166 FAIS 2012			2.01	0.40		2.41
02 - 2400930709	SCOTTABANK 2400930709 FAISM 2013			12.90	2.55		15.45
02 - 2400948721	SCOTTABANK 2400948721 FAISM 2014			36.43	7.19		43.62
02 - 2400979015	SCOTTABANK 2400979015 FAIS 2015			14.67	2.90		17.57
03 - 14992275	BAJIO 014992275 FAIS 2016			238.79	93.88		332.67
03 - 17928466	BBAJIO 017928466 MUNICIPIO COQUIMATLAN FAIS 2017			34.40	15.36		49.76
03 - 20805008	BAJIO 020805008 MUNICIPIO DE COQUIMATLAN FAIS 2018			30.74	13.73		44.47
03 - 24051047	BAJIO 24051047 FAIS 2019			-2,688,241.03			-2,688,241.03
03 - 27414572	BAJIO 27414572 FAIS 2020			5,833,646.97	1,458,230.77		7,291,877.74
	<b>SubTotal (9)</b>			<b>3,145,775.88</b>	<b>1,458,366.78</b>	<b>0.00</b>	<b>4,604,142.66</b>
<b>03 FONDO IV</b>							
02 - 2400983098	SCOTTABANK 02400983098 FORTAMUN 2015			4.41	0.87		5.28
03 - 14992309	BAJIO 01992309 MUNICIPIO COQUIL COL FORTAMUN 2016			140.92	55.40		196.32
03 - 20805289	BAJIO 020805289 MUNICIPIO DE COQUIMATLAN COLIMA FORTAMUN 2018			1,837.26	144.27		1,981.53
03 - 24050783	BAJIO 24050783 FORTAMUN 2019			1,335,108.95	15.11		1,335,124.06
03 - 27414903	BAJIO 27414903 FORTAMUN 2020			1,427,910.52	1,244,113.11	1,032,336.34	1,639,687.29
	<b>SubTotal (5)</b>			<b>2,765,002.06</b>	<b>1,244,328.76</b>	<b>1,032,336.34</b>	<b>2,976,994.48</b>
<b>04 PROGRAMAS FEDERALES</b>							
02 - 2400852996	SCOTTABANK 2400852996 HABITAT 2010			6.82	1.35		8.17
02 - 2400915084	SCOTTABANK 2400915084 TRES POR UNO 2013			9.71	1.92		11.63
02 - 2400944580	SCOTTABANK 2400944580			1.47	0.29		1.76
02 - 24009445809	SCOTTABANK 24009445809 PRAH PREVENCIÓN			1.47	0.29		1.76
02 - 2424936839	SCOTTABANK 02424936839 HABITAT 2013			1.28	0.25		1.53
02 - 2424944661	SCOTTABANK 02424944661 FDO. APORTACIONES FORT. ENT. FED.			4.17	0.82		4.99



**MUNICIPIO DE COQUIMATLAN, COL.**  
**Sistema Integral de Contabilidad Gubernamental**  
**SALDOS BANCARIOS**

Ejercicio Fiscal: 2020, 1 de Jun - 30 de Jun

Agrupamiento: Banco y Cuenta	Clasificación de Fondo Descripción	Saldo Anterior	Depósitos	Retiros	Saldo Actual
02 - 2400968137	SCOTTABANK 02400968137 ACT. COMIENDO SANO COQUIMATLAN		11.61		11.61
02 - 2400968145	SCOTTABANK 2400968145 PREP 2014		-1.44		-1.44
02 - 2400972363	SCOTTABANK 2400972363 CONTINGENCIAS ECONOMICAS 2014		0.54		3.29
02 - 2400983101	SCOTTABANK 2400983101 INFRAESTRUCTURA DEPORTIVA	2.75	0.50		0.50
02 - 2400983136	SCOTTABANK 2400983136 FOPADM 2015		4.38		-5,499,912.32
03 - 15924194	BAJIO 015924194 FAJMS BANOBRAS ANTICIPO	-5,499,916.70			173.34
03 - 16579948	BAJIO 3X1 PARA MIGRANTES 2016	119.83	53.51		46.33
03 - 16579575	BAJIO 016579575 INFRAESTRUCTURA PARA EL HABITAT 2016	32.03	14.30		-1,387.95
03 - 18700112	BAJIO MUNICIPIO DE COQUIMATLAN COLIMA FORTALECE 2017	-1,157.02	1.07	232.00	1,549.88
03 - 19258813	BAJIO MUNICIPIO DE COQUIMATLAN COLIMA FORTALECE 2 2017	1,112.51	437.37		614.35
03 - 19878222	BAJIO 19878222 MUNICIPIO DE COQUIMATLAN COLIMA PROAGUA 2017 ADAUR	263.24	351.11		0.20
03 - 19394378	BAJIO 19394378 MUNICIPIO DE COQUIMATLAN COLIMA 3X1 PARA MIGRANTES 2017	-1,392.00	0.03	232.00	-1,623.97
03 - 21530035	BAJIO 21530035 MUNICIPIO DE COQUIMATLAN COLIMA FONDO DE PROYECTOS DE DESARROLLO REGIONAL 2018	923.83	363.20		1,287.03
03 - 25241191	BAJIO PROGRAMA PROAGUA APAUR 2019	-772,161.55	0.28		-772,161.27
03 - 25241472	BAJIO 25241472 POAAGUA APARURAL 2019	-136,612.14	0.04	232.00	-136,844.10
03 - 25241076	BAJIO 25241076 MUNIC COQUIM COL APARTADO URBANO	-1,158,243.78	0.40		-1,158,243.38
03 - 25241290	BAJIO 25241290 MUNICIPIO DE COQUIMATLAN PROAGUA 2019 RURAL REC FEDERACTIES	-322,525.97	0.06		-322,525.91
03 - 25859689	BAJIO 025859689 MUNICIPIO DE COQUIMATLAN INSTITUTO DE LA MUJER 2019		-0.28		0.28
	<b>SubTotal (24)</b>	<b>-7,889,530.05</b>	<b>1,245.24</b>	<b>696.00</b>	<b>-7,888,980.81</b>
	<b>Total (43)</b>	<b>5,599,563.58</b>	<b>9,591,320.96</b>	<b>7,881,269.87</b>	<b>7,309,614.67</b>

	
<b>Indicadores de Postura Fiscal</b>	



**H. Ayuntamiento de Coquimatlán**  
**Administración 2018-2021**




18 de mayo de 2018



MUNICIPIO DE COQUIMATLAN, COL.  
Sistema Integral de Contabilidad Gubernamental  
INDICADORES DE POSTURA FISCAL  
DEL 1 DE ENERO AL 30 DE JUNIO DE 2020

Concepto	Estimado	Devengado	Pagado <sup>3</sup>
<b>I. Ingresos Presupuestarios(I=1+2)</b>			
1. <i>Ingresos del Gobierno de la Entidad Federativa<sup>1</sup></i>	53,625,405.29	55,631,502.32	55,631,502.32
2. <i>Ingresos del Sector Paraestatal<sup>1</sup></i>			
<b>II. Egresos Presupuestarios(II=3+4)</b>			
3. <i>Egresos del Gobierno de la Entidad Federativa<sup>2</sup></i>	46,736,384.20	46,332,314.58	37,967,542.71
4. <i>Egresos del Sector Paraestatal<sup>2</sup></i>			
<b>III. Balance Presupuestario(Superávit o Déficit)(III = I - II)</b>	<b>6,889,021.09</b>	<b>9,299,187.74</b>	<b>17,663,959.61</b>
<b>IV. Intereses, Comisiones y Gastos de la Deuda</b>	<b>563,315.56</b>	<b>328,443.17</b>	<b>328,443.17</b>
<b>V. Balance Primario(Superávit o Déficit)(V = III - IV)</b>	<b>6,325,705.53</b>	<b>8,970,744.57</b>	<b>17,335,516.44</b>
<b>Concepto</b>	<b>Estimado</b>	<b>Devengado</b>	<b>Pagado<sup>3</sup></b>
<b>A. Financiamiento</b>	<b>0.00</b>	<b>0.00</b>	<b>0.00</b>
<b>B. Amortización de la Deuda</b>	<b>431,197.80</b>	<b>315,399.30</b>	<b>315,399.30</b>
<b>C. Endeudamiento o desendeudamiento(C = A - B)</b>	<b>-431,197.80</b>	<b>-315,399.30</b>	<b>-315,399.30</b>

1. Los Ingresos que se presentan son los ingresos presupuestario totales sin incluir los ingresos por financiamientos. Los Ingresos del Gobierno de la Entidad Federativa corresponden a los del Poder Ejecutivo, Legislativo Judicial y Autónomos.
2. Los egresos que se presentan son los egresos presupuestarios totales sin incluir los egresos por amortización. Los egresos del Gobierno de la Entidad Federativa corresponden a los del Poder Ejecutivo, Legislativo, Judicial y Organos Autónomos.
3. Para Ingresos se reportan los ingresos recaudados; para egresos se reportan los egresos pagados.

	
<p><b>Análisis de saldo</b></p>	

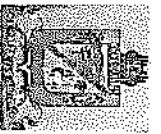


**H. Ayuntamiento de Coquimatlan**  
**Administración 2018-2021**



SEMPER PARATI





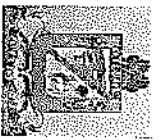
**MUNICIPIO DE COQUIMATLAN, COL.**  
 Sistema Integral de Contabilidad Gubernamental  
**ANALISIS DE SALDOS CONTABLES**  
**DEL 1 DE ENERO AL 30 DE JUNIO DE 2020**

Descripción	Saldo Anterior		Movimientos		Saldo Actual	
	Debe	Haber	Debe	Haber	Debe	Haber
<b>ACTIVO</b>	<b>186,298,159.75</b>	<b>0.00</b>	<b>70,133,585.57</b>	<b>62,034,560.89</b>	<b>194,397,184.43</b>	<b>0.00</b>
<b>ACTIVO CIRCULANTE</b>	<b>38,570,597.13</b>	<b>0.00</b>	<b>69,704,831.57</b>	<b>62,034,560.89</b>	<b>46,240,867.81</b>	<b>0.00</b>
<b>EFFECTIVO Y EQUIVALENTES</b>	<b>16,536,084.64</b>	<b>0.00</b>	<b>67,942,321.97</b>	<b>60,632,709.34</b>	<b>23,845,697.27</b>	<b>0.00</b>
<b>EFFECTIVO</b>	<b>0.00</b>	<b>0.00</b>	<b>54,598.47</b>	<b>54,598.47</b>	<b>0.00</b>	<b>0.00</b>
<b>FONDOS DE CAJA</b>	<b>0.00</b>	<b>0.00</b>	<b>54,598.47</b>	<b>54,598.47</b>	<b>0.00</b>	<b>0.00</b>
PAGO EFFECTIVO PAGO DE NOMINAS	0.00	0.00	54,598.47	54,598.47	0.00	0.00
<b>BANCOS/ TESORERIA</b>	<b>16,524,094.14</b>	<b>0.00</b>	<b>67,883,627.50</b>	<b>60,574,014.87</b>	<b>23,833,706.77</b>	<b>0.00</b>
<b>CUENTAS BANCARIAS TESORERIA MUNICIPAL</b>	<b>16,524,094.14</b>	<b>0.00</b>	<b>67,883,627.50</b>	<b>60,574,014.87</b>	<b>23,833,706.77</b>	<b>0.00</b>
RECURSOS PROPIOS/ GASTOS CORRIENTES	0.00	3,591,540.29	0.00	0.00	0.00	3,591,540.29
RECURSOS FAISM	3,683,070.79	0.00	61.48	0.00	3,683,132.27	0.00
RECURSOS FORTAMUN	678,124.37	0.00	0.00	0.00	678,124.37	0.00
RECURSOS DE PROGRAMAS FEDERALES	14,491,983.68	0.00	60,373,695.15	54,650,971.22	20,214,707.61	0.00
OTROS RECURSOS	1,262,455.59	0.00	7,509,870.87	5,923,043.65	2,849,282.81	0.00
<b>DEPOSITOS DE FONDOS DE TERCEROS EN GARANTIA Y/O ADMINISTRACION</b>	<b>11,990.50</b>	<b>0.00</b>	<b>4,096.00</b>	<b>4,096.00</b>	<b>11,990.50</b>	<b>0.00</b>
<b>DEPOSITOS DE FONDOS DE TERCEROS EN GARANTIA</b>	<b>11,990.50</b>	<b>0.00</b>	<b>4,096.00</b>	<b>4,096.00</b>	<b>11,990.50</b>	<b>0.00</b>
FLORENCIO LARIOS GAYTAN S.A DE C.V.	15,000.00	0.00	0.00	0.00	15,000.00	0.00
SRIA. DESARROLLO RURAL	2,000.00	0.00	0.00	0.00	2,000.00	0.00
IKON COPROYAL S.A. DE C.V.	977.50	0.00	0.00	0.00	977.50	0.00
COMISION FEDERAL DE ELECTRICIDAD	748.00	0.00	0.00	0.00	748.00	0.00
PIJAR ORTIZ MARQUEZ	0.00	6,735.00	4,096.00	4,096.00	0.00	6,735.00
<b>DERECHOS A RECIBIR EFFECTIVO O EQUIVALENTES</b>	<b>19,894,124.60</b>	<b>0.00</b>	<b>1,669,959.60</b>	<b>1,309,301.55</b>	<b>20,254,782.65</b>	<b>0.00</b>
<b>CUENTAS POR COBRAR A CORTO PLAZO</b>	<b>1,829,194.69</b>	<b>0.00</b>	<b>352,256.89</b>	<b>932,966.45</b>	<b>1,248,485.13</b>	<b>0.00</b>
<b>FUNCIONARIOS</b>	<b>1,829,194.69</b>	<b>0.00</b>	<b>352,256.89</b>	<b>932,966.45</b>	<b>1,248,485.13</b>	<b>0.00</b>
CUENTAS POR COBRAR DE INTEGRANTES DEL CABILDO	341,442.72	0.00	54,690.00	176,080.52	220,052.20	0.00
CUENTAS POR COBRAR DE FUNCIONARIOS	437,131.42	0.00	51,451.38	215,540.73	273,042.07	0.00
CUENTAS POR COBRAR DE TRABAJADORES SINDICALIZADOS	589,490.97	0.00	126,648.58	418,838.40	297,301.15	0.00
CUENTAS POR COBRAR DE POLICIAS	216,294.18	0.00	115,019.23	117,259.86	214,053.55	0.00
CUENTAS POR COBRAR DE DELEGACION	202,200.22	0.00	0.00	799.24	201,400.98	0.00
CUENTAS POR COBRAR REINSTALADOS	1,000.00	0.00	0.00	0.00	1,000.00	0.00
CUENTAS POR COBRAR EMPLEADOS DEL DIF	41,635.18	0.00	4,447.70	4,447.70	41,635.18	0.00
<b>DEUDORES DIVERSOS POR COBRAR A CORTO PLAZO</b>	<b>985,352.29</b>	<b>0.00</b>	<b>30,160.67</b>	<b>176,067.39</b>	<b>839,445.57</b>	<b>0.00</b>



MUNICIPIO DE COQUIMATLAN, COL.  
Sistema Integral de Contabilidad Gubernamental  
ANALISIS DE SALDOS CONTABLES  
DEL 1 DE ENERO AL 30 DE JUNIO DE 2020

Descripción	Saldo Anterior		Movimientos		Saldo Actual	
	Debe	Haber	Debe	Haber	Debe	Haber
<b>DEUDORES DIVERSOS POR RESPONSABILIDADES DE FUNCIONARIOS Y EMPLEADOS</b>	<b>79,072.75</b>	<b>0.00</b>	<b>0.00</b>	<b>38,000.01</b>	<b>41,072.74</b>	<b>0.00</b>
JUAN MANUEL OROZCO LOMELI	13,000.00	0.00	0.00	13,000.00	0.00	0.00
PEDRO SALOME GALARZA FLORES	3,889.93	0.00	0.00	0.00	3,889.93	0.00
ROSARIO YAZMIN RINCON DELGADO	15,000.01	0.00	0.00	15,000.01	0.00	0.00
MICHEL RAMOS RAMON ALEANDRO	14,500.01	0.00	0.00	0.00	14,500.01	0.00
MERAZ SANCHEZ HIMELDA	5,000.00	0.00	0.00	5,000.00	0.00	0.00
MARIA PLONEDA OROZCO	3,000.00	0.00	0.00	0.00	3,000.00	0.00
SILVIA MEDIA NAVARRO	1,000.00	0.00	0.00	1,000.00	0.00	0.00
CRUZ NAVARRO RAFAEL	4,000.00	0.00	0.00	4,000.00	0.00	0.00
RIGOBERTO CHAVIRA VAZQUEZ	3,500.00	0.00	0.00	0.00	3,500.00	0.00
JAVIER GEORGE OROZCO	0.00	2,017.21	0.00	0.00	0.00	2,017.21
JESUS CANDELARIO POLANCO LARIOS	200.00	0.00	0.00	0.00	200.00	0.00
MOLINA SALAZAR ESMERALDA	2,000.01	0.00	0.00	0.00	2,000.01	0.00
J. GUADALUPE MENDEZ JALOMO	3,000.00	0.00	0.00	0.00	3,000.00	0.00
OSCAR ORTIZ PADILLA	13,000.00	0.00	0.00	0.00	13,000.00	0.00
<b>DEUDORES DIVERSOS POR GASTOS A COMPROBAR</b>	<b>733,123.97</b>	<b>0.00</b>	<b>30,160.67</b>	<b>138,067.38</b>	<b>625,217.26</b>	<b>0.00</b>
MARTHA LAURA ORTEGA DELGADO	2,967.28	0.00	0.00	2,967.28	0.00	0.00
JOSE JUAN MICHEL RAMIREZ	4,892.65	0.00	0.00	4,892.65	0.00	0.00
SALVADOR MONTAÑO GUZMAN	39,100.26	0.00	0.00	0.00	39,100.26	0.00
MICHEL RAMOS RAMON ALEANDRO	89,608.60	0.00	0.00	0.00	89,608.60	0.00
ROSALES ACOSTA SILVIA	7,600.00	0.00	0.00	0.00	7,600.00	0.00
ZENAIIDO HERNANDEZ ESTRADA	25,502.00	0.00	0.00	16,696.93	8,805.07	0.00
AGUILA DELGADO EDGAR ELEAZAR	6,347.59	0.00	0.00	0.00	6,347.59	0.00
NESTOR LOPEZ GONZALEZ	51.97	0.00	0.00	0.00	51.97	0.00
RAMON NAVARRO OSORIO	5,700.00	0.00	0.00	0.00	5,700.00	0.00
JUAN CARLOS DECENA MENDEZ	670.02	0.00	0.00	0.00	670.02	0.00
VIRIDIANA RODRIGUEZ LOPEZ	1,498.71	0.00	0.00	1,498.71	0.00	0.00
MANZO PEREZ PABLO JAVIER	2,000.00	0.00	0.00	2,000.00	0.00	0.00
WILIBALDO EPITACIO GUTIERREZ BUENAS	65,097.47	0.00	0.00	60,000.00	5,097.47	0.00
JOSE GUADALUPE RIOS LARIOS	0.02	0.00	0.00	0.00	0.02	0.00
FLORENCIO LOPEZ CARDENAS	2,510.00	0.00	0.00	0.00	2,510.00	0.00
SALVADOR FUENTES PEDROZA	13,352.60	0.00	0.00	0.00	13,352.60	0.00
KARINA GUADALUPE SALAZAR CHAVEZ	108,935.19	0.00	0.00	0.00	108,935.19	0.00
SERGIO ALEJANDRO POLANCO CABELLOS	0.00	1,854.31	0.00	0.00	0.00	1,854.31
MARIA NEGRETE GALTAN	25,000.00	0.00	0.00	0.00	25,000.00	0.00



MUNICIPIO DE COQUIMATLAN, COL.  
Sistema Integral de Contabilidad Gubernamental  
ANALISIS DE SALDOS CONTABLES  
DEL 1 DE ENERO AL 30 DE JUNIO DE 2020

Descripción	Saldo Anterior		Movimientos		Saldo Actual	
	Debe	Haber	Debe	Haber	Debe	Haber
ORTEGA VILLASEÑOR JOSE LUCAS	23,598.87	0.00	0.00	0.00	23,598.87	0.00
PEDRO FABIAN CASTILLO VALDEZ	31,302.42	0.00	0.00	0.00	31,302.42	0.00
ALEJANDRO CEBALLOS QUIROZ	33.12	0.00	0.00	0.00	33.12	0.00
ROBERTO ESPINOZA MORFIN	15,808.00	0.00	0.00	0.00	15,808.00	0.00
MENDEZ GONZALEZ OCTAVIO	2,000.00	0.00	0.00	0.00	2,000.00	0.00
FLORA MIREYA UREÑA JARA	0.00	0.20	0.00	0.00	0.00	0.20
OCTAVIO MENDEZ GONZALEZ	0.00	26,052.00	16,500.00	16,500.00	0.00	26,052.00
KARINA MARISOL HEREDIA GUZMAN	48,364.50	0.00	0.00	0.00	48,364.50	0.00
RAMIRO TOSCANO SANCHEZ	6,387.00	0.00	0.00	0.00	6,387.00	0.00
PEDRO SALOME GALARZA FLORES	825.00	0.00	0.00	0.00	825.00	0.00
CORTES POLANCO ERNESTO	3,103.00	0.00	0.00	0.00	3,103.00	0.00
MACIAS JORGE ALEJANDRO	8,300.00	0.00	0.00	0.00	8,300.00	0.00
HECTOR MARTINEZ BENITEZ	7,848.00	0.00	0.00	0.00	7,848.00	0.00
LINO CASTELLANOS ORLANDO	93,913.52	0.00	0.00	0.00	93,913.52	0.00
CRUZ MAGAÑA EDSON FELIPE	931.28	0.00	0.00	0.00	931.28	0.00
JESUS LOPEZ GARCIA	11,301.85	0.00	0.00	0.00	11,301.85	0.00
JOSE IGNACIO GONZALEZ CARRILLO	500.00	0.00	0.00	0.00	500.00	0.00
PIZANO PEREZ MAYRA CITLALI	99,522.33	0.00	0.00	22,469.81	77,052.52	0.00
GUSTAVO OROZCO REYES	0.00	160.67	160.67	0.00	0.00	0.00
EUGENIA MARGARITA JIMENEZ COBIAN	2,057.90	0.00	0.00	0.00	2,057.90	0.00
ESTEBAN AVALOS VAZQUEZ	3,500.00	0.00	0.00	0.00	3,500.00	0.00
JINES ROSALES QUINTERO	1,000.00	0.00	0.00	0.00	1,000.00	0.00
FERNANDO RAUL ARIAS DUEÑAS	60.00	0.00	500.00	0.00	560.00	0.00
JOSE GUADALUPE BENAVIDES FLORIAN	0.00	0.00	13,000.00	11,042.00	1,958.00	0.00
<b>OTROS DEUDORES DIVERSOS</b>	<b>173,155.57</b>	<b>0.00</b>	<b>0.00</b>	<b>0.00</b>	<b>173,155.57</b>	<b>0.00</b>
AVILA CAPRISTO GILBERTO	4,196.92	0.00	0.00	0.00	4,196.92	0.00
HERNANDEZ BARRERA J. CRUZ	4,196.92	0.00	0.00	0.00	4,196.92	0.00
HERNANDEZ BARRERA J. FRANCISCO	8,393.89	0.00	0.00	0.00	8,393.89	0.00
MARTINEZ ORTEGA NORMA LORENA	5,241.47	0.00	0.00	0.00	5,241.47	0.00
CASTILLO MENDEZ ELIAS ALBERTO	8,215.72	0.00	0.00	0.00	8,215.72	0.00
PADILLA SANDOVAL PEDRO	7,499.48	0.00	0.00	0.00	7,499.48	0.00
BRIZUELA MIRANDA FRANCISCO	2,855.58	0.00	0.00	0.00	2,855.58	0.00
SALVADOR CEDA CHAVIRA	8,999.77	0.00	0.00	0.00	8,999.77	0.00
RENE TEJADA DENIZ	2,499.79	0.00	0.00	0.00	2,499.79	0.00
MA ELVA MEZA NAVA	3,000.00	0.00	0.00	0.00	3,000.00	0.00
LUCIANO RAYAS RAMOS	2,800.00	0.00	0.00	0.00	2,800.00	0.00
VICTOR SAUCEDO NUÑEZ	1,500.00	0.00	0.00	0.00	1,500.00	0.00




MUNICIPIO DE COQUIMATLAN, COL.  
Sistema Integral de Contabilidad Gubernamental  
ANALISIS DE SALDOS CONTABLES  
DEL 1 DE ENERO AL 30 DE JUNIO DE 2020

Descripción	Saldo Anterior		Movimientos		Saldo Actual	
	Debe	Haber	Debe	Haber	Debe	Haber
ERNESTINA RAMOS CASTILLO	1,799.87	0.00	0.00	0.00	1,799.87	0.00
MARIA LOPEZ MORENO	1,799.86	0.00	0.00	0.00	1,799.86	0.00
BELINDA HERMANDEZ CHINA	2,949.01	0.00	0.00	0.00	2,949.01	0.00
BERTHA VALENCIA MORALES	2,000.00	0.00	0.00	0.00	2,000.00	0.00
JOSE LUIS CARDENAS DE LA TORRE	10,000.00	0.00	0.00	0.00	10,000.00	0.00
YOLANDA AGUILAR BEAS	3,000.00	0.00	0.00	0.00	3,000.00	0.00
DIOCELINA AGUIRRE HERNANDEZ	1,000.00	0.00	0.00	0.00	1,000.00	0.00
FRANCISCO CORDOBA PEDRAZA	2,000.00	0.00	0.00	0.00	2,000.00	0.00
MA IRMA LETICIA MUÑIZ	2,508.31	0.00	0.00	0.00	2,508.31	0.00
MA DEL REFUGIO AVALOS LOPEZ	1,500.00	0.00	0.00	0.00	1,500.00	0.00
JOSE MANUEL DIAZ DIAZ	500.00	0.00	0.00	0.00	500.00	0.00
SILVIA MARTINEZ MILANEZ	2,000.00	0.00	0.00	0.00	2,000.00	0.00
FRANCISCO TOSCANO ROJO	3,000.00	0.00	0.00	0.00	3,000.00	0.00
MATILDE ALEJANDREZ LOPEZ	1,600.00	0.00	0.00	0.00	1,600.00	0.00
JESUS MENDOZA RUIZ	1,000.00	0.00	0.00	0.00	1,000.00	0.00
SIMON RODRIGUEZ SANDOVAL	4,500.00	0.00	0.00	0.00	4,500.00	0.00
MARGARITA CRUZ CAZARES	600.00	0.00	0.00	0.00	600.00	0.00
VENTURINO MACIAS MENDOZA	2,000.00	0.00	0.00	0.00	2,000.00	0.00
MODESTA MARTINEZ RODRIGUEZ	2,000.00	0.00	0.00	0.00	2,000.00	0.00
GUILLEMINA ALCARAZ ROBLES	1,000.00	0.00	0.00	0.00	1,000.00	0.00
MARIA DE LOS ANGELES SOTO	1,500.00	0.00	0.00	0.00	1,500.00	0.00
SANDRA ROMERO MANCILLA	1,500.00	0.00	0.00	0.00	1,500.00	0.00
MARISOL VENTURA CHAVEZ	1,500.00	0.00	0.00	0.00	1,500.00	0.00
NARCISO LEON RUIZ	2,000.00	0.00	0.00	0.00	2,000.00	0.00
ISABEL JUAREZ PATILA	3,000.00	0.00	0.00	0.00	3,000.00	0.00
JUAN SOLIS GALUNDO	1,249.97	0.00	0.00	0.00	1,249.97	0.00
OSCAR GARCIA SILVA	5,000.00	0.00	0.00	0.00	5,000.00	0.00
JESUS FERNANDO HEREDIA	3,250.01	0.00	0.00	0.00	3,250.01	0.00
J JESUS SOSA LARIOS	3,750.00	0.00	0.00	0.00	3,750.00	0.00
MA DOLORES RUIZ PEREZ	3,749.00	0.00	0.00	0.00	3,749.00	0.00
MA DE LOURDES POLANCO GONZALEZ	4,000.00	0.00	0.00	0.00	4,000.00	0.00
PEDRO CARDENAS CERVANTES	2,500.00	0.00	0.00	0.00	2,500.00	0.00
ISAIAS PRADO SILVA	4,000.00	0.00	0.00	0.00	4,000.00	0.00
MA MAGDALENA MORENO	2,500.00	0.00	0.00	0.00	2,500.00	0.00
FIDELINA LEMUS GONZALEZ	5,000.00	0.00	0.00	0.00	5,000.00	0.00
MA DEL REFUGIO VILASEÑOR	4,500.00	0.00	0.00	0.00	4,500.00	0.00
LEONARDO GONZAGA BALTAZAR	3,000.00	0.00	0.00	0.00	3,000.00	0.00



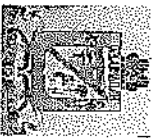
**MUNICIPIO DE COQUIMATLAN, COL.**  
Sistema Integral de Contabilidad Gubernamental  
**ANÁLISIS DE SALDOS CONTABLES**  
**DEL 1 DE ENERO AL 30 DE JUNIO DE 2020**

Descripción	Saldo Anterior		Movimientos		Saldo Actual	
	Debe	Haber	Debe	Haber	Debe	Haber
GABRIEL MAGAÑA	10,000.00	0.00	0.00	0.00	10,000.00	0.00
ELIZABETH JACOBO PEREZ	5,000.00	0.00	0.00	0.00	5,000.00	0.00
<b>INGRESOS POR RECUPERAR A CORTO PLAZO</b>	<b>0.00</b>	<b>0.00</b>	<b>1,000,000.00</b>	<b>0.00</b>	<b>1,000,000.00</b>	<b>0.00</b>
<b>Y APORTACIONES FEDERALES</b>	<b>0.00</b>	<b>0.00</b>	<b>1,000,000.00</b>	<b>0.00</b>	<b>1,000,000.00</b>	<b>0.00</b>
CONVENIOS	0.00	0.00	1,000,000.00	0.00	1,000,000.00	0.00
<b>DEUDORES POR ANTICIPOS DE TESORERIA A CORTO PLAZO</b>	<b>15,762.12</b>	<b>0.00</b>	<b>130,161.04</b>	<b>112,510.13</b>	<b>33,413.03</b>	<b>0.00</b>
<b>DEUDORES POR FONDOS REVOLVENTES</b>	<b>15,762.12</b>	<b>0.00</b>	<b>130,161.04</b>	<b>112,510.13</b>	<b>33,413.03</b>	<b>0.00</b>
PRESIDENCIA MUNICIPAL	0.00	5,017.93	24,120.32	24,120.32	0.00	5,017.93
OFICIALÍA MAYOR	12,601.47	0.00	106,040.72	88,049.81	30,592.38	0.00
TESORERIA MUNICIPAL	12,999.75	0.00	0.00	340.00	12,659.75	0.00
DEPENDENCIAS SERVICIOS PÚBLICOS	110.35	0.00	0.00	0.00	110.35	0.00
DEPENDENCIAS OBRAS PÚBLICAS Y/O DESARROLLO URBANO	0.00	4,931.52	0.00	0.00	0.00	4,931.52
<b>PRESTAMOS OTORGADOS A CORTO PLAZO</b>	<b>17,063,815.50</b>	<b>0.00</b>	<b>157,381.00</b>	<b>87,757.58</b>	<b>17,133,438.92</b>	<b>0.00</b>
<b>PRÉSTAMOS AL SECTOR PÚBLICO</b>	<b>17,063,815.50</b>	<b>0.00</b>	<b>157,381.00</b>	<b>87,757.58</b>	<b>17,133,438.92</b>	<b>0.00</b>
PRÉSTAMOS PARA ENTIDADES DE LA ADMINISTRACIÓN PARAMUNICIPAL	17,063,815.50	0.00	157,381.00	87,757.58	17,133,438.92	0.00
<b>DERECHOS A RECIBIR BIENES O SERVICIOS</b>	<b>2,140,387.89</b>	<b>0.00</b>	<b>92,550.00</b>	<b>92,550.00</b>	<b>2,140,387.89</b>	<b>0.00</b>
<b>ANTICIPO A PROVEEDORES POR ADQUISICIÓN DE BIENES Y PRESTACIÓN DE SERVICIOS A CORTO PLAZO</b>	<b>1,598,685.76</b>	<b>0.00</b>	<b>92,550.00</b>	<b>92,550.00</b>	<b>1,598,685.76</b>	<b>0.00</b>
<b>ANTICIPO A PROVEEDORES POR ADQUISICIÓN DE BIENES DE CONSUMO</b>	<b>1,387,911.29</b>	<b>0.00</b>	<b>92,550.00</b>	<b>92,550.00</b>	<b>1,387,911.29</b>	<b>0.00</b>
OMETEOTIL LEON URIBE CASTILLO	150,000.00	0.00	0.00	0.00	150,000.00	0.00
SIRJA SARAI ESPINOSA OSEGUERA	278,920.13	0.00	0.00	0.00	278,920.13	0.00
ARTURO VAZQUEZ LANGARICA	0.00	0.00	49,650.00	49,650.00	0.00	0.00
RAFAEL MENDOZA GODINEZ	16,000.00	0.00	0.00	0.00	16,000.00	0.00
PLASENCIA ACUEDUCTO SA DE CV	6,370.00	0.00	0.00	0.00	6,370.00	0.00
FLORENCIO MENDEZ GUTIERREZ	5,000.00	0.00	0.00	0.00	5,000.00	0.00
MA. CARMEN RAMIREZ BARRERA	35,825.00	0.00	0.00	0.00	35,825.00	0.00
NETZAHUALCOYOTL AMEZCUA RENTERIA	24,000.00	0.00	0.00	0.00	24,000.00	0.00
JAVIER GONZALEZ CHAVEZ	47,425.30	0.00	2,900.00	2,900.00	47,425.30	0.00
CARLOS MUÑOZ DEL RIO	38,999.86	0.00	0.00	0.00	38,999.86	0.00
PIEDRO MICHEL COBIAN	16,109.00	0.00	0.00	0.00	16,109.00	0.00
PLAYERAS Y CAMISAS DE COLIMA S. DE R.L. DE C.V.	162,946.72	0.00	0.00	0.00	162,946.72	0.00
JOSE GUADALUPE PALACIOS GALVAN	17,917.36	0.00	0.00	0.00	17,917.36	0.00



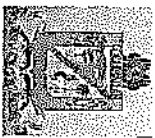
**MUNICIPIO DE COAHUIMATLÁN, COL.**  
 Sistema Integral de Contabilidad Gubernamental  
**ANÁLISIS DE SALDOS CONTABLES**  
**DEL 1 DE ENERO AL 30 DE JUNIO DE 2020**

Descripción	Saldo Anterior		Movimientos		Saldo Actual	
	Debe	Haber	Debe	Haber	Debe	Haber
FLORENCIO LARIOS GAYTAN S.A DE C.V.	10,000.00	0.00	0.00	0.00	10,000.00	0.00
BOGAR GERZAIN VALDOVINOS GIL	0.00	0.20	40,000.00	40,000.00	0.00	0.20
ERNESTO RAMOS LOPEZ	2,250.00	0.00	0.00	0.00	2,250.00	0.00
FERNANDO ORTIZ PEREZ	6,090.00	0.00	0.00	0.00	6,090.00	0.00
STAR PUBLICIDAD E IMPRESION, S.A. DE C.V.	24,630.28	0.00	0.00	0.00	24,630.28	0.00
JUAN GABRIEL NUÑEZ BAUTISTA	67,312.00	0.00	0.00	0.00	67,312.00	0.00
JOSE TORRES GARCIA	0.00	18,532.16	0.00	0.00	0.00	18,532.16
MACIAS JORGE ALEJANDRO	4,000.00	0.00	0.00	0.00	4,000.00	0.00
JORGE MANUEL PADILLA CONTRERAS	228,072.00	0.00	0.00	0.00	228,072.00	0.00
YOLANDA JIMENEZ VIDRIO	30,000.00	0.00	0.00	0.00	30,000.00	0.00
LUIS FRANCISCO LOPEZ MONTAÑO	10,000.00	0.00	0.00	0.00	10,000.00	0.00
CRISTINA GUERRERO GALLEGOS	1,276.00	0.00	0.00	0.00	1,276.00	0.00
J. JESUS GONZALEZ HERNANDEZ	14,500.00	0.00	0.00	0.00	14,500.00	0.00
EDGAR OCTAVIO GONZALEZ MEDINA	208,800.00	0.00	0.00	0.00	208,800.00	0.00
<b>ANTICIPO A PROVEEDORES POR PRESTACIÓN DE SERVICIOS</b>	<b>210,774.47</b>	<b>0.00</b>	<b>0.00</b>	<b>0.00</b>	<b>210,774.47</b>	<b>0.00</b>
ENRIQUE ALEJANDRO PRECIADO URISTA	86,428.47	0.00	0.00	0.00	86,428.47	0.00
GUILLELMO NAVARRO OCHOA	30,000.00	0.00	0.00	0.00	30,000.00	0.00
MENESES FLORES FELIPE	30,000.00	0.00	0.00	0.00	30,000.00	0.00
LUIS ALFONSO MACIAS ZEPEDA	10,000.00	0.00	0.00	0.00	10,000.00	0.00
CORPORATIVO ELECTRICO TAPATIO.	54,346.00	0.00	0.00	0.00	54,346.00	0.00
<b>ANTICIPO A CONTRATISTAS POR OBRAS PÚBLICAS A CORTO PLAZO</b>	<b>541,702.13</b>	<b>0.00</b>	<b>0.00</b>	<b>0.00</b>	<b>541,702.13</b>	<b>0.00</b>
<b>ANTICIPOS A CONTRATISTAS DE OBRA PÚBLICA POR EJERCICIO FISCAL</b>	<b>89,809.56</b>	<b>0.00</b>	<b>0.00</b>	<b>0.00</b>	<b>89,809.56</b>	<b>0.00</b>
ANTICIPOS EJERCICIO FISCAL 2012	89,809.56	0.00	0.00	0.00	89,809.56	0.00
SIGPOT	451,892.57	0.00	0.00	0.00	451,892.57	0.00
<b>ACTIVO NO CIRCULANTE</b>	<b>147,727,562.62</b>	<b>0.00</b>	<b>428,754.00</b>	<b>0.00</b>	<b>148,156,316.62</b>	<b>0.00</b>
<b>BIENES INMUEBLES, INFRAESTRUCTURA Y CONSTRUCCIONES EN PROCESO</b>	<b>132,954,012.84</b>	<b>0.00</b>	<b>0.00</b>	<b>0.00</b>	<b>132,954,012.84</b>	<b>0.00</b>
<b>VIVIENDAS</b>	<b>6,474,064.26</b>	<b>0.00</b>	<b>0.00</b>	<b>0.00</b>	<b>6,474,064.26</b>	<b>0.00</b>
VIVIENDAS EN ZONAS MARGINADAS	4,024,064.26	0.00	0.00	0.00	4,024,064.26	0.00
OTRAS VIVIENDAS PARA FINES DEL ENTE PÚBLICO	2,450,000.00	0.00	0.00	0.00	2,450,000.00	0.00
<b>EDIFICIOS NO HABITACIONALES</b>	<b>4,386,372.60</b>	<b>0.00</b>	<b>0.00</b>	<b>0.00</b>	<b>4,386,372.60</b>	<b>0.00</b>
UNIDADES DEPORTIVAS, PARQUES Y JARDINES	4,397,712.00	0.00	0.00	0.00	4,397,712.00	0.00
ESTACIONAMIENTOS Y APARCADEROS	0.00	11,339.40	0.00	0.00	0.00	11,339.40
<b>CONSTRUCCIONES EN PROCESO EN BIENES DE DOMINIO PÚBLICO</b>	<b>107,903,413.77</b>	<b>0.00</b>	<b>0.00</b>	<b>0.00</b>	<b>107,903,413.77</b>	<b>0.00</b>



**MUNICIPIO DE COQUIMATLAN, COL.**  
 Sistema Integral de Contabilidad Gubernamental  
**ANALISIS DE SALDOS CONTABLES**  
**DEL 1 DE ENERO AL 30 DE JUNIO DE 2020**

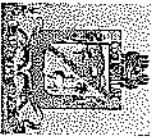
Descripción	Saldo Anterior		Movimientos		Saldo Actual	
	Debe	Haber	Debe	Haber	Debe	Haber
<b>EDIFICACION HABITACIONAL EN PROCESO</b>	<b>9,716,103.46</b>	<b>0.00</b>	<b>0.00</b>	<b>0.00</b>	<b>9,716,103.46</b>	<b>0.00</b>
AMPLIACION DE VIVIENDA	9,716,103.46	0.00	0.00	0.00	9,716,103.46	0.00
<b>EDIFICACION NO HABITACIONAL EN PROCESO</b>	<b>17,878,414.85</b>	<b>0.00</b>	<b>0.00</b>	<b>0.00</b>	<b>17,878,414.85</b>	<b>0.00</b>
UNIDADES DEPORTIVAS, PARQUES Y JARDINES	10,340,057.19	0.00	0.00	0.00	10,340,057.19	0.00
EDIFICIOS PARA RECREACION, ESPECTACULOS Y DE CONVIVENCIA SOCIAL EN ESPACIOS PÚBLICOS	7,538,357.66	0.00	0.00	0.00	7,538,357.66	0.00
<b>CONSTRUCCION DE OBRAS PARA EL ABASTECIMIENTO DE AGUA, PETRÓLEO, GAS, ELECTRICIDAD Y TELECOMUNICACIONES EN PROCESO</b>	<b>13,151,450.27</b>	<b>0.00</b>	<b>0.00</b>	<b>0.00</b>	<b>13,151,450.27</b>	<b>0.00</b>
CONSTRUCCION DE OBRAS PARA EL ABASTECIMIENTO DE AGUA	13,151,450.27	0.00	0.00	0.00	13,151,450.27	0.00
<b>DIVISION DE TERRENOS Y CONSTRUCCION DE OBRAS DE URBANIZACION EN PROCESO</b>	<b>58,730,783.67</b>	<b>0.00</b>	<b>0.00</b>	<b>0.00</b>	<b>58,730,783.67</b>	<b>0.00</b>
CONSTRUCCION DE BARDAS PERIMETRALES PARA LA DIVISION DE TERRENOS	131,652.17	0.00	0.00	0.00	131,652.17	0.00
CONSTRUCCION DE OBRAS DE VIALIDADES	912,739.19	0.00	0.00	0.00	912,739.19	0.00
CONSTRUCCION DE OBRAS DE DRENAJE Y ALCANTARILLADO	6,643,547.90	0.00	0.00	0.00	6,643,547.90	0.00
CONSTRUCCION DE OBRAS DE BANQUETAS, RAMPAS Y MACHUELOS	1,026,741.91	0.00	0.00	0.00	1,026,741.91	0.00
CONSTRUCCION DE OBRAS DE ALUMBRADO PÚBLICO	5,907,264.37	0.00	0.00	0.00	5,907,264.37	0.00
CONSTRUCCION DE OBRAS DE PASOS PEATONALES, PUENTES Y SIMILARES	2,582,683.86	0.00	0.00	0.00	2,582,683.86	0.00
CONSTRUCCION DE OTRAS OBRAS DE URBANIZACION	41,526,154.27	0.00	0.00	0.00	41,526,154.27	0.00
<b>CONSTRUCCION DE VIAS DE COMUNICACION EN PROCESO</b>	<b>449,124.14</b>	<b>0.00</b>	<b>0.00</b>	<b>0.00</b>	<b>449,124.14</b>	<b>0.00</b>
CONSTRUCCION DE CAMINOS RURALES	449,124.14	0.00	0.00	0.00	449,124.14	0.00
<b>OTRAS CONSTRUCCIONES DE INGENIERIA CIVIL U OBRA PESADA EN PROCESO</b>	<b>7,410,135.56</b>	<b>0.00</b>	<b>0.00</b>	<b>0.00</b>	<b>7,410,135.56</b>	<b>0.00</b>
OTRAS CONSTRUCCIONES EN PROCESO	7,410,135.56	0.00	0.00	0.00	7,410,135.56	0.00
<b>INSTALACIONES Y EQUIPAMIENTO EN CONSTRUCCIONES EN PROCESO</b>	<b>567,401.82</b>	<b>0.00</b>	<b>0.00</b>	<b>0.00</b>	<b>567,401.82</b>	<b>0.00</b>
VIVIENDAS EN ZONAS MARGINADAS	349,999.84	0.00	0.00	0.00	349,999.84	0.00
CONSTRUCCION DE OBRAS DE ALUMBRADO PÚBLICO	217,401.98	0.00	0.00	0.00	217,401.98	0.00
<b>CONSTRUCCIONES EN PROCESO EN BIENES PROPIOS</b>	<b>14,190,162.21</b>	<b>0.00</b>	<b>0.00</b>	<b>0.00</b>	<b>14,190,162.21</b>	<b>0.00</b>
<b>DIVISION DE TERRENOS Y CONSTRUCCION DE OBRAS DE URBANIZACION EN PROCESO</b>	<b>448,485.30</b>	<b>0.00</b>	<b>0.00</b>	<b>0.00</b>	<b>448,485.30</b>	<b>0.00</b>
CONSTRUCCION DE OBRAS DE ALUMBRADO PÚBLICO	102,416.12	0.00	0.00	0.00	102,416.12	0.00



MUNICIPIO DE COQUIMATLAN, COL.  
Sistema Integral de Contabilidad Gubernamental  
ANALISIS DE SALDOS CONTABLES  
DEL 1 DE ENERO AL 30 DE JUNIO DE 2020


Descripción	Saldo Anterior		Movimientos		Saldo Actual	
	Debe	Haber	Debe	Haber	Debe	Haber
CONSTRUCCION DE OTRAS OBRAS DE URBANIZACION	346,069.18	0.00	0.00	0.00	346,069.18	0.00
<b>INSTALACIONES Y EQUIPAMIENTO EN CONSTRUCCIONES EN PROCESO</b>	<b>200,395.00</b>	<b>0.00</b>	<b>0.00</b>	<b>0.00</b>	<b>200,395.00</b>	<b>0.00</b>
EDIFICIOS PARA OFICINAS ADMINISTRATIVAS Y DE SERVICIOS AL PUBLICO	200,395.00	0.00	0.00	0.00	200,395.00	0.00
<b>TRABAJOS DE ACABADOS EN EDIFICACIONES Y OTROS TRABAJOS ESPECIALIZADOS EN PROCESO</b>	<b>13,541,281.91</b>	<b>0.00</b>	<b>0.00</b>	<b>0.00</b>	<b>13,541,281.91</b>	<b>0.00</b>
CONSTRUCCION DE OTRAS OBRAS DE URBANIZACION	13,541,281.91	0.00	0.00	0.00	13,541,281.91	0.00
<b>BIENES MUEBLES</b>	<b>14,074,294.90</b>	<b>0.00</b>	<b>428,754.00</b>	<b>0.00</b>	<b>14,503,048.90</b>	<b>0.00</b>
<b>MOBILIARIO Y EQUIPO DE ADMINISTRACION</b>	<b>11,955,491.44</b>	<b>0.00</b>	<b>428,754.00</b>	<b>0.00</b>	<b>12,384,245.44</b>	<b>0.00</b>
MUEBLES DE OFICINA Y ESTANTERIA	39,510.01	0.00	0.00	0.00	39,510.01	0.00
EQUIPO DE COMPUTO Y DE TECNOLOGIAS DE LA INFORMACION	77,608.64	0.00	0.00	0.00	77,608.64	0.00
OTROS MOBILIARIOS Y EQUIPOS DE ADMINISTRACION	185,253.56	0.00	428,754.00	0.00	614,007.56	0.00
BIENES DE INVENTARIO SALDOS INICIALES	9,727,501.22	0.00	0.00	0.00	9,727,501.22	0.00
12 ESCRITORIOS DE 1.2 X .60 X .75 (9 CERZEZO Y 3 CHOCOLATES)	17,956.80	0.00	0.00	0.00	17,956.80	0.00
8 MESAS PARA COMPUTADORAS DE 6 X .40 X .75 COLOR CERZEZO	5,382.40	0.00	0.00	0.00	5,382.40	0.00
7 MESAS PARA IMPRESORAS DE 6 X .40 X .75 COLOR NEGRO	4,790.80	0.00	0.00	0.00	4,790.80	0.00
3 ARCHIVEROS DE 3 GAVETAS COLOR CERZEZO CON NEGRO	8,630.40	0.00	0.00	0.00	8,630.40	0.00
37 SILLAS DE VISTA COLOR CAFE NEGRO BITONADO	11,803.00	0.00	0.00	0.00	11,803.00	0.00
12 SILLAS SECRETARIALES CON BRAZO COLOR NEGRO	13,858.75	0.00	0.00	0.00	13,858.75	0.00
12 SILLON SEMI EJECUTIVO COLOR NEGRO	14,343.17	0.00	0.00	0.00	14,343.17	0.00
6 CONJUNTO DANES COLOR CHOCOLATE	79,448.40	0.00	0.00	0.00	79,448.40	0.00
1 MOSTRADOR DE 2.4 X .60 X 1.10 COLOR CHOCOLATE	8,676.80	0.00	0.00	0.00	8,676.80	0.00
1 CAJONERA TRIPLE COLOR CHOCOLATE	1,496.40	0.00	0.00	0.00	1,496.40	0.00
2 MODULOS EN I DE 1.40 X 1.60 X .45 X .75 COLOR CERZEZO	2,934.80	0.00	0.00	0.00	2,934.80	0.00
2 LATERALES CON CAJONERAS COLOR CERZEZO CON NEGRO	2,760.80	0.00	0.00	0.00	2,760.80	0.00
1 LIBRERO DE .86 X .40 X 1.90	3,306.00	0.00	0.00	0.00	3,306.00	0.00
1 MODULO DE 2.00 X 2.00 X 1.60 X .40 X .75 COLOR CERZEZO CON NEGRO	6,820.80	0.00	0.00	0.00	6,820.80	0.00
2 LIBREROS DE 1.00 X .40 X 1.20 CON PUERTAS COLOR CERZEZO/NEGRO	8,584.00	0.00	0.00	0.00	8,584.00	0.00
3 LIBRESOS DE 2.40X .40X1.14 CON ENTREPAÑOS Y	16,356.00	0.00	0.00	0.00	16,356.00	0.00






MUNICIPIO DE COQUIMATLAN, COL.  
 Sistema Integral de Contabilidad Gubernamental  
 ANALISIS DE SALDOS CONTABLES  
 DEL 1 DE ENERO AL 30 DE JUNIO DE 2020

Descripción	Saldo Anterior		Movimientos		Saldo Actual	
	Debe	Haber	Debe	Haber	Debe	Haber
PUESTAS						
1 LIBRESO DE 2.40 X .40 X .86 CON ENTREPAÑOS Y PUESTAS	4,616.80	0.00	0.00	0.00	4,616.80	0.00
1 MODULO DE RECEPCION DE 7.40X60X1.10 CON REPISA	11,414.40	0.00	0.00	0.00	11,414.40	0.00
5 PORTA TECLADO DESLIZABLE COLOR CEREZO CON NEGRO	1,682.00	0.00	0.00	0.00	1,682.00	0.00
5 PORTA CPU MOVILCOLOR CEREZO CON NEGRO	1,566.00	0.00	0.00	0.00	1,566.00	0.00
5 CAJONERA UN CAJON LAPICERO Y UNO DE ARCHIVO	3,648.20	0.00	0.00	0.00	3,648.20	0.00
1 MEZA PARA IMPRESORA DE 1.00X.50X.75 CEREZO CON NEGRO	1,148.40	0.00	0.00	0.00	1,148.40	0.00
1 MESA DE JUNATS DE 1.60X.80X.75 COLOR CHOCOLATE	1,728.40	0.00	0.00	0.00	1,728.40	0.00
1 LIBRERO DE 1.40X.40X2.00 CON PUERTAS COLOR CHOCOLATE	9,744.00	0.00	0.00	0.00	9,744.00	0.00
1 LIBRERO DE 1.70X.40X2 CON PUERTAS COLOR CHOCOLATE	8,584.00	0.00	0.00	0.00	8,584.00	0.00
6 SILLAS DE VISTA COLOR CAFE NEGRO BITONADO	3,062.40	0.00	0.00	0.00	3,062.40	0.00
1 MESA DE CENTRO DE .80X.40X.55 COLOR CHOCOLATE	719.20	0.00	0.00	0.00	719.20	0.00
10 SILLONES CH-100 COLOR NEGRO CROMADOS	33,524.00	0.00	0.00	0.00	33,524.00	0.00
1 SILLON OHE-205 GROMADO COLOR NEGRO	6,262.84	0.00	0.00	0.00	6,262.84	0.00
1 MESA DE JUNATS. EN FORMA DE U DE 5.00X.60X.75	11,576.80	0.00	0.00	0.00	11,576.80	0.00
2 LIBREROS DE .65X.40X.90 CON PUERTAS COLOR CHOCOLATE	14,414.16	0.00	0.00	0.00	14,414.16	0.00
1 ESCRITORIO DE 2.40X.80X.75 CON CAJONERA Y LATERAL CON CAJONERA	18,700.94	0.00	0.00	0.00	18,700.94	0.00
1 MESA DE CENTRO CON CRISTAL DE .80X.40X.55 COLOR CHOCOLATE	1,532.86	0.00	0.00	0.00	1,532.86	0.00
2 MESA ESQUINERA DE 60X60 CON CRISTAL COLOR CHOCOLATE	2,737.60	0.00	0.00	0.00	2,737.60	0.00
1 GAVETA COLGANTE DE 1.00X.40X.40 COLOR CEREZO CON NEGRO	2,030.00	0.00	0.00	0.00	2,030.00	0.00
1 MUEBLE PARA RED DE .86X.40X1.80 CON PATAS COLOR CREZO	4,292.00	0.00	0.00	0.00	4,292.00	0.00
1 ESCRITORIO DE 1.50X.60X.75 CON LATERAL DE 1.10X.45X.75 Y LIBRERO	6,878.80	0.00	0.00	0.00	6,878.80	0.00
3 CUBIERTAS DE ESCRITORIO DE 1.80X.75 DE 28 MM COLOR CHOCOLATE	3,584.40	0.00	0.00	0.00	3,584.40	0.00
3 PUENTES DE .90X.40 CON PORTA TECLADO	3,375.60	0.00	0.00	0.00	3,375.60	0.00




MUNICIPIO DE COQUIMATLAN, COL.  
Sistema Integral de Contabilidad Gubernamental  
ANALISIS DE SALDOS CONTABLES  
DEL 1 DE ENERO AL 30 DE JUNIO DE 2020

Descripción	Saldo Anterior		Movimientos		Saldo Actual	
	Debe	Haber	Debe	Haber	Debe	Haber
1 GAVETA COLGANTE DE 1.20X.40X.40 CONTRES PUERTAS	1,914.00	0.00	0.00	0.00	1,914.00	0.00
1 LIBRERO DE 1.10X.40X1.82 CON PUERTAS COLOR CHOCOLATE	4,628.40	0.00	0.00	0.00	4,628.40	0.00
1 MESA DE .70X.40X.72 CON ENTREPANO Y RODAJAS	800.40	0.00	0.00	0.00	800.40	0.00
1 MESA DE .70X.40X.75 CON ENTREPANOS Y NIVELADORES	754.00	0.00	0.00	0.00	754.00	0.00
1 MUEBLE TIPO GAVETA PARA COCINETA DE 1.76X.40X.60 CON PUERTAS COLOR CHOCOLATE	2,894.20	0.00	0.00	0.00	2,894.20	0.00
1 MUEBLE APARENTE DE 2.05X.60X.83 PARA COCINETA COLOR CHOCOLATE	2,424.40	0.00	0.00	0.00	2,424.40	0.00
1 MUEBLE TIPO GAVETA COLGANTE DE 1.47X.63X.60 CON PUERTAS COLOR CHOCOLATE	4,123.80	0.00	0.00	0.00	4,123.80	0.00
1 MUEBLE APARENTE DE 1.47X.63X93 CON PUERTAS COLOR CHOCOLATE	3,027.60	0.00	0.00	0.00	3,027.60	0.00
1 NICHO PARA BANDERA DE TRES NIVELES COLOR CHOCOLATE	2,668.00	0.00	0.00	0.00	2,668.00	0.00
1 MESA DE CENTRO DE .80X.80 CON CRISTAL COLOR CHOCOLATE	2,367.56	0.00	0.00	0.00	2,367.56	0.00
1 CUBIERTA DE CRISTAL DE 1.90X.80	807.36	0.00	0.00	0.00	807.36	0.00
1 CUBIERTA DE CRISTAL DE 1.55X.40	330.60	0.00	0.00	0.00	330.60	0.00
1 CUBIERTA DE CRISTAL DE 2.10X.40	451.22	0.00	0.00	0.00	451.22	0.00
1 STAND DE PASTICO CORRUGADO 100% POLIPROPILENO	3,543.80	0.00	0.00	0.00	3,543.80	0.00
1 SALA MOD MANCHESTER 3-2-1	9,350.00	0.00	0.00	0.00	9,350.00	0.00
1 RP-8010-IV SILLON ELEC. RESP. ALTO INORY MEC KNEE-TIL	6,495.77	0.00	0.00	0.00	6,495.77	0.00
2 OHV-54 SILLON DE VISTA CALEA IVORY	3,245.68	0.00	0.00	0.00	3,245.68	0.00
2 PODADORAS MURRAY 6.5HP BOLSA 22 LL 44	11,999.99	0.00	0.00	0.00	11,999.99	0.00
1 IMPRESORA MULTIFUNCIONAL HP F3050	1,200.00	0.00	0.00	0.00	1,200.00	0.00
1 ESTUFA ACROS MOD AFT1800T	4,593.01	0.00	0.00	0.00	4,593.01	0.00
1 BASCULA CON ESTRAMENTO CAMRY	4,749.97	0.00	0.00	0.00	4,749.97	0.00
13 BASCULA DE PUISO SENCILLA CAMRY	8,840.05	0.00	0.00	0.00	8,840.05	0.00
2 SET BAUNOMENTRO CON ESTEROSCOPIO DUPLIX LUMED	1,409.99	0.00	0.00	0.00	1,409.99	0.00
13 RADIOGRABADORA SONY MOD.CFD-RG880CP	51,350.11	0.00	0.00	0.00	51,350.11	0.00
1 REPRODUCTOR DE VIDEO SONY XGA VPL-EX100	7,500.00	0.00	0.00	0.00	7,500.00	0.00
1 LAPTOP SONY VPCYB35AL/SI PLATA	7,769.99	0.00	0.00	0.00	7,769.99	0.00
1 CAMARA DIGITAL SONY W570	9,928.95	0.00	0.00	0.00	9,928.95	0.00




MUNICIPIO DE COQUIMATLAN, COL.  
 Sistema Integral de Contabilidad Gubernamental  
**ANALISIS DE SALDOS CONTABLES**  
 DEL 1 DE ENERO AL 30 DE JUNIO DE 2020

Descripción	Saldo Anterior		Movimientos		Saldo Actual	
	Debe	Haber	Debe	Haber	Debe	Haber
1 MESA DE MAYO, CROMADA DE 1.20X80MTS.	3,364.00	0.00	0.00	0.00	3,364.00	0.00
1 PORTAFOLIO PARA LA COMPUTADORA SONY VPCEK20ALW BLANCA	710.00	0.00	0.00	0.00	710.00	0.00
1 MEMORIA USB KINGSTON 16 GB	350.00	0.00	0.00	0.00	350.00	0.00
1 MEMORIA DE 16 GB SD PARA CAMARA SONY MOD.DSCW570	700.00	0.00	0.00	0.00	700.00	0.00
1 BOCINAS PARA COMPUTADORA ACTEK SERIE 370	600.00	0.00	0.00	0.00	600.00	0.00
1 LECTOR DE MEMORIA CON ENTRADA ESB	150.00	0.00	0.00	0.00	150.00	0.00
3 LICUADORA PROCTOR SILEX MOD. 53171R 3 VEL.	2,367.06	0.00	0.00	0.00	2,367.06	0.00
4 VAPORERAS DE ACERO VASCONIA	2,640.02	0.00	0.00	0.00	2,640.02	0.00
5 CUCHARON PARA AGUA VASCONIA	399.91	0.00	0.00	0.00	399.91	0.00
1 SILLA SECRETARIAL MOD-E-20 NEGRO	785.00	0.00	0.00	0.00	785.00	0.00
3 SILLAS SECRETARIALES COLOR VINO	1,397.25	0.00	0.00	0.00	1,397.25	0.00
2 SILLAS SECRETARIALES ERGONOMICO	1,999.85	0.00	0.00	0.00	1,999.85	0.00
2 SILLA JIRA DE VISITANTE	598.00	0.00	0.00	0.00	598.00	0.00
ESCALERA EXTENSION 494-28ESC.8.54 MTS.	2,116.00	0.00	0.00	0.00	2,116.00	0.00
8 COMPUTADORAS MARCA HP MS230LA 2GB	87,447.02	0.00	0.00	0.00	87,447.02	0.00
PORTATIL EEE PC 1001PXD-EM17	4,599.99	0.00	0.00	0.00	4,599.99	0.00
CAMARA CLEAR SHORT 30	247.02	0.00	0.00	0.00	247.02	0.00
PORTACAMARA	25.00	0.00	0.00	0.00	25.00	0.00
MOTOBOMBA CENTRIFUGA HORIZONTAL MARCA EVANS MODELO 4HME0200A	3,880.00	0.00	0.00	0.00	3,880.00	0.00
AIRE ACONDICIONADO TIPO MINI SPLIT	48,394.04	0.00	0.00	0.00	48,394.04	0.00
GATO DE PATTIN 3 TONELADAS TORXIN	2,400.00	0.00	0.00	0.00	2,400.00	0.00
EQUIPO KENWOOD MODELO TX 2302K, VHF , 16 CANALES, 5 WATTS	8,725.21	0.00	0.00	0.00	8,725.21	0.00
MOTOBOMBA 1" KOSHIN 1.5 HP	4,200.00	0.00	0.00	0.00	4,200.00	0.00
DESBRIZADORA HUSQVARNA MODELO 345FR 45.7 CC	69,045.01	0.00	0.00	0.00	69,045.01	0.00
PODADORA MTD 6.25 HP 21 CON BOLSA 3 EN 1	5,999.99	0.00	0.00	0.00	5,999.99	0.00
TRACTOR HUSQVARNA 23HP KOHLER 46	54,900.00	0.00	0.00	0.00	54,900.00	0.00
RADIO KENWOOD TK2302 S-B102888	5,800.00	0.00	0.00	0.00	5,800.00	0.00
TELEFONO UNILINEA KY TS 5500	930.00	0.00	0.00	0.00	930.00	0.00
VEHICULO TOYOTA HILUX DOB. CAB SR MODELO 2014 (3)	746,068.98	0.00	0.00	0.00	746,068.98	0.00
SEIS COMPUTADORAS ARMADAS	65,417.04	0.00	0.00	0.00	65,417.04	0.00
DOS MULTIFUNCIONAL LASER BROTHER MFC-8710DW	12,191.60	0.00	0.00	0.00	12,191.60	0.00
IMPRESORA EPSON L 120	2,290.00	0.00	0.00	0.00	2,290.00	0.00
LAP TOP BUNDLE NAN14	48,099.59	0.00	0.00	0.00	48,099.59	0.00




**MUNICIPIO DE COQUIMATLÁN, COL.**  
**Sistema Integral de Contabilidad Gubernamental**  
**ANÁLISIS DE SALDOS CONTABLES**  
**DEL 1 DE ENERO AL 30 DE JUNIO DE 2020**

Descripción	Saldo Anterior		Movimientos		Saldo Actual	
	Debe	Haber	Debe	Haber	Debe	Haber
IMPRESORA HP DESIGNJET	87,114.46	0.00	0.00	0.00	87,114.46	0.00
REGULADOR DE VOLTAJE 300	1,450.00	0.00	0.00	0.00	1,450.00	0.00
NO BREAK SMART BIT	8,004.00	0.00	0.00	0.00	8,004.00	0.00
1 EQUIPO DE COMPUTO PORCESADOR INTEL 21.5 P	8,305.00	0.00	0.00	0.00	8,305.00	0.00
2 EQUIPO DE COMPUTO PROCESADOR INTEL 23 P1	19,540.00	0.00	0.00	0.00	19,540.00	0.00
8 EQUIPO COMPUTO PROCESADOR INTEL 21.5 P	74,800.00	0.00	0.00	0.00	74,800.00	0.00
1 EQUIPO DE COMPUTO PROCESADOR 15 4460	14,425.00	0.00	0.00	0.00	14,425.00	0.00
<b>MOBILIARIO Y EQUIPO EDUCACIONAL Y RECREATIVO</b>	<b>963,788.00</b>	<b>0.00</b>	<b>0.00</b>	<b>0.00</b>	<b>963,788.00</b>	<b>0.00</b>
OTRO MOBILIARIO Y EQUIPO EDUCACIONAL Y RECREATIVO	963,788.00	0.00	0.00	0.00	963,788.00	0.00
<b>EQUIPO DE DEFENSA Y SEGURIDAD</b>	<b>1,155,015.46</b>	<b>0.00</b>	<b>0.00</b>	<b>0.00</b>	<b>1,155,015.46</b>	<b>0.00</b>
OTROS BIENES MUEBLES PARA LA DEFENSA Y SEGURIDAD	1,155,015.46	0.00	0.00	0.00	1,155,015.46	0.00
<b>ACTIVOS DIFERIDOS</b>	<b>699,254.88</b>	<b>0.00</b>	<b>0.00</b>	<b>0.00</b>	<b>699,254.88</b>	<b>0.00</b>
ESTUDIOS, FORMULACIÓN Y EVALUACIÓN DE PROYECTOS	699,254.88	0.00	0.00	0.00	699,254.88	0.00
ESTUDIOS, FORMULACIÓN Y EVALUACIÓN DE PROYECTOS ESTRATEGICOS	699,254.88	0.00	0.00	0.00	699,254.88	0.00
<b>PASIVO</b>	<b>0.00</b>	<b>66,049,346.45</b>	<b>71,151,046.84</b>	<b>61,960,343.12</b>	<b>0.00</b>	<b>56,858,642.73</b>
<b>PASIVO CIRCULANTE</b>	<b>0.00</b>	<b>59,183,249.26</b>	<b>71,151,046.84</b>	<b>61,089,342.64</b>	<b>0.00</b>	<b>49,121,545.06</b>
CUENTAS POR PAGAR A CORTO PLAZO	0.00	45,471,906.70	68,296,578.38	61,050,272.78	0.00	38,225,604.10
SERVICIOS PERSONALES POR PAGAR A CORTO PLAZO	0.00	6,426,436.95	28,563,885.73	28,219,741.56	0.00	6,082,292.78
<b>POR EL DEVENGO DE LA NÓMINA DEL PERSONAL DE CARÁCTER PERMANENTE</b>	<b>0.00</b>	<b>6,335,428.74</b>	<b>25,260,526.73</b>	<b>24,644,154.03</b>	<b>0.00</b>	<b>5,719,056.04</b>
PERSONAL DE BASE SINDICALIZADO	0.00	47,471.82	319,348.64	313,714.57	0.00	41,837.75
PERSONAL DE BASE	2,485.21	0.00	29,815.96	29,815.96	2,485.21	0.00
PERSONAL DE CONFIANZA Y FUNCIONARIOS	0.00	1,940,318.64	5,011,521.13	4,972,912.46	0.00	1,901,709.97
DIETAS DEL CABILDO	0.00	94,369.97	89,136.69	89,136.69	0.00	94,369.97
OTROS SERVICIOS PERSONALES PERMANENTES:	0.00	32,492.24	1,118.54	1,118.54	0.00	32,492.24
CUENTA CONTABLE DE PROVISIONAMIENTOS DE NOMINAS	0.00	4,223,261.28	19,809,585.77	19,237,455.81	0.00	3,651,131.32
<b>POR EL DEVENGO DE LA NÓMINA DEL PERSONAL DE CARÁCTER EVENTUAL, DISTINTO A OBRA PÚBLICA</b>	<b>0.00</b>	<b>91,008.21</b>	<b>446,269.47</b>	<b>446,269.47</b>	<b>0.00</b>	<b>91,008.21</b>
PERSONAL DE CONTRATO POR TIEMPO DETERMINADO	0.00	91,008.21	446,269.47	446,269.47	0.00	91,008.21




**MUNICIPIO DE COQUIMATLAN, COL.**  
Sistema Integral de Contabilidad Gubernamental  
**ANALISIS DE SALDOS CONTABLES**  
**DEL 1 DE ENERO AL 30 DE JUNIO DE 2020**

Descripción	Saldo Anterior		Movimientos		Saldo Actual	
	Debe	Haber	Debe	Haber	Debe	Haber
<b>POR EL DEVENGO DE CUOTAS Y APORTACIONES PATRONALES</b>	<b>0.00</b>	<b>0.00</b>	<b>2,857,089.53</b>	<b>3,129,318.06</b>	<b>0.00</b>	<b>272,228.53</b>
POR LAS CUOTAS Y APORTACIONES A LA DIRECCION DE PENSIONES CIVILES DEL ESTADO.	0.00	0.00	2,857,089.53	3,129,318.06	0.00	272,228.53
<b>PROVEEDORES POR PAGAR A CORTO PLAZO</b>	<b>0.00</b>	<b>438,435.69</b>	<b>23,133,308.75</b>	<b>22,939,818.28</b>	<b>0.00</b>	<b>244,945.22</b>
<b>PROVEEDORES POR ADQUISICIÓN DE BIENES DE CONSUMO</b>	<b>0.00</b>	<b>1,432,038.12</b>	<b>2,010,991.63</b>	<b>2,046,953.87</b>	<b>0.00</b>	<b>1,468,000.36</b>
FLORENCIO LARIOS GAYTAN S.A DE C.V.	0.00	193,136.00	163,969.00	163,969.00	0.00	193,136.00
OLIVARES DECENA MARIA EDELMIRA	0.00	175.00	175.00	175.00	0.00	175.00
MUNGUJA MANZO ANA MARIA	0.00	2,983.99	2,984.00	2,984.00	0.00	2,983.99
J. JESUS VALENCIA VALENCIA	0.00	4,121.80	3,421.80	3,421.80	0.00	4,121.80
MIRANDA PEREZ MARIA DEL SOCORRO	0.00	19,598.50	19,598.50	19,598.50	0.00	19,598.50
JOSE ANGEL ALVAREZ GIL	0.00	12,147.50	11,324.50	11,324.50	0.00	12,147.50
ALICIA SANCHEZ ESPINOZA	0.00	1,800.00	1,800.00	1,800.00	0.00	1,800.00
COMERCIALIZADORA GURO 3H S.A. DE C.V.	0.00	1,072.96	1,072.96	1,072.96	0.00	1,072.96
RIOS BEAS ELOISA	0.00	1,028.50	8,470.00	8,470.00	0.00	1,028.50
ZAMORA OSORIO MARIBEL	0.00	47,129.03	38,869.82	38,869.82	0.00	47,129.03
LORENA GUADALUPE AGUILAR ZAMORA	0.00	8,500.00	8,500.00	8,500.00	0.00	8,500.00
GRUPO DE TRABAJO NO.2 EIDO FERNANDEZ.	0.00	27,469.43	25,225.00	25,225.00	0.00	27,469.43
OSCAR MUÑOZ SERRANO	25,078.73	0.00	54,805.00	54,805.00	25,078.73	0.00
ROCHA RAMIREZ HERMES	0.00	50.00	0.00	0.00	0.00	50.00
LAURA ALEJANDRA NATERA GONZALEZ	0.00	1,420.01	1,420.03	1,420.03	0.00	1,420.01
AHUMADA VIZCAINO SALVADOR	0.00	1,020.29	24,767.61	27,295.61	0.00	3,548.29
SERRANO AMEZCUA MARTIN	0.00	14,674.00	14,674.00	14,674.00	0.00	14,674.00
SAMUEL SALAZAR FUENTES	0.00	10,115.25	0.00	0.00	0.00	10,115.25
MOISES AGUILAR RAMIREZ	5,000.00	0.00	0.00	0.00	5,000.00	0.00
MA. IRMA LEON BALTAZAR	0.00	3,300.00	3,300.00	3,300.00	0.00	3,300.00
PÍMSA PUBLICIDAD, S.A. DE C.V.	0.00	391.50	391.50	391.50	0.00	391.50
J. TOMAS GUTIERREZ ALVARADO	7,979.00	0.00	0.00	0.00	7,979.00	0.00
MAYOREO DE COPIADORAS, S.A. DE C.V.	0.00	0.00	9,950.00	9,950.00	0.00	0.00
JARDIN HUSQVARNIA Y AGRICOLA DE COLIMA S.A. DE C.V.	0.00	15,530.04	57,017.45	70,755.79	0.00	29,268.38
BENAVIDES CARDENAS EMMA	0.00	1,579.00	0.00	0.00	0.00	1,579.00
GUTIERREZ CHAM LUIS	0.00	3,500.00	0.00	0.00	0.00	3,500.00
CONSTRUCTORA SANTA RITA	0.00	50,000.00	0.00	0.00	0.00	50,000.00
MARISELA BARBOSA MICHEL	0.00	2,500.00	2,500.00	2,500.00	0.00	2,500.00
INGENIERIA EN SOFTWARE S.A DE C.V.	0.00	25,626.20	23,045.20	23,045.20	0.00	25,626.20
OTONIEL SOSA SOTO	0.00	6,586.84	9,609.51	9,609.51	0.00	6,586.84



**MUNICIPIO DE COQUIMATLÁN, COL.**  
**Sistema Integral de Contabilidad Gubernamental**  
**ANÁLISIS DE SALDOS CONTABLES**  
**DEL 1 DE ENERO AL 30 DE JUNIO DE 2020**

Descripción	Saldo Anterior		Movimientos		Saldo Actual	
	Debe	Haber	Debe	Haber	Debe	Haber
OMETEOTL LEÓN URIBE CASTILLO	0.00	325,078.40	325,078.40	325,078.40	0.00	325,078.40
ANA ISABEL SANCHEZ GARCIA	0.00	2,958.00	2,958.00	2,958.00	0.00	2,958.00
ELVA AYDEE SANDOVAL HERNANDEZ	0.00	0.10	0.00	0.00	0.00	0.10
ANDRES VARGAS CRUZ	0.00	42,892.16	53,284.00	53,284.00	0.00	42,892.16
CATARINO RODRIGUEZ TRUJILLO	0.00	4,396.40	4,396.40	4,396.40	0.00	4,396.40
LUIS ALFREDO RODRIGUEZ GARCIA	0.00	7,656.00	7,656.00	7,656.00	0.00	7,656.00
JACQUELINE DELGADO RAMIREZ	0.00	1,679.00	599.00	599.00	0.00	1,679.00
JORGE ENRIQUE RINCON AGUILAR	0.00	5,325.00	5,325.00	5,325.00	0.00	5,325.00
MARIA LUISA ESPINOSA CONTRERAS	0.00	1,300.00	0.00	0.00	0.00	1,300.00
ADOLFO MENDOZA MARTINEZ	0.00	1,154.20	1,754.20	1,754.20	0.00	1,154.20
VICTORIA CONTRERAS TAPIA	0.00	44,723.77	9,707.97	9,707.97	0.00	44,723.77
MARYCRUZ AVIÑA NUÑEZ	0.00	13,804.00	29,403.62	34,658.42	0.00	19,058.80
SILVESTRE BERNAL PULIDO	18,500.00	0.00	0.00	0.00	18,500.00	0.00
RICARDO CEJA PEREZ	0.00	4,060.00	4,060.00	4,060.00	0.00	4,060.00
ROSA INES ROSALES GALVAN	0.00	5,573.80	5,573.80	5,573.80	0.00	5,573.80
HS COLLIMA, S.A. DE CV.	0.00	1,244.00	3,770.60	3,770.60	0.00	1,244.00
JOSE RUELAS CORTEZ	0.00	32,004.00	34,279.00	34,279.00	0.00	32,004.00
PROVEEDORA HOSPITALARIA DE COLLIMA, S.A. DE CV.	4,605.38	0.00	0.00	0.00	4,605.38	0.00
RENE GUTIERREZ MALDONADO	0.00	1,650.00	1,650.00	1,650.00	0.00	1,650.00
ALVA PAPELERIA, S.A. DE C.V.	0.00	7,050.48	48,251.13	59,872.23	0.00	18,671.58
JAVIER GONZALEZ CHAVEZ	0.00	128,581.20	163,148.13	163,148.13	0.00	128,581.20
SUPER KIOSKO S.A. DE C.V.	0.00	3,170.00	3,170.00	3,170.00	0.00	3,170.00
GRUPO GASOLINERO MINATITLAN COLLIMA S.A. DE CV.	0.00	356,388.02	326,874.00	326,874.00	0.00	356,388.02
CARLOS MUÑOZ DEL RIO	0.00	44,999.86	14,999.86	14,999.86	0.00	44,999.86
OSCAR PEDROZA RODRIGUEZ	0.00	90.00	11,110.00	13,930.00	0.00	2,910.00
SINDICATO DE TRABAJADORES AL SERVICIOS DEL H. AYUNTAMIENTO CONSTITUCIONAL DE COQUIMATLÁN, COL.	0.00	0.00	323,730.84	323,730.84	0.00	0.00
SERGIO MESINA CAMACHO	0.00	1,850.00	1,850.00	1,850.00	0.00	1,850.00
CONGREGACION MARIANA TRINITARIA PROGRAMA DE MARIANA TRINITARIA	0.00	117.00	0.00	0.00	0.00	117.00
OUTDOORS DE VILLA DE ALVAREZ, SA DE CV	0.00	0.00	900.00	900.00	0.00	0.00
ALVARO OLIVO CHAVEZ	0.00	0.00	31,320.00	31,320.00	0.00	0.00
BLANCA MARISOL VENEGAS ZEPEDA	0.00	0.00	3,651.99	3,651.99	0.00	0.00
FERNANDO NAVARRO GONZALEZ	0.00	0.00	5,196.80	5,196.80	0.00	0.00
CARLOS RENÉ TERRIQUEZ REQUEJENA	0.00	0.00	37,977.01	37,977.01	0.00	0.00



**MUNICIPIO DE COQUIMATLAN, COL.**  
**Sistema Integral de Contabilidad Gubernamental**  
**ANALISIS DE SALDOS CONTABLES**  
**DEL 1 DE ENERO AL 30 DE JUNIO DE 2020**

Descripción	Saldo Anterior		Movimientos		Saldo Actual	
	Debe	Haber	Debe	Haber	Debe	Haber
JOSE GUADALUPE VAZQUEZ HIZAS	0.00	0.00	45,820.00	45,820.00	0.00	0.00
HECTOR FABIAN VILLOBOBOS PEREZ	0.00	0.00	8,120.00	8,120.00	0.00	0.00
COPIGRAPHIC SA DE CV	0.00	0.00	5,830.00	5,830.00	0.00	0.00
GUSTAVO AVALOS VELAZQUEZ	0.00	0.00	1,365.00	1,365.00	0.00	0.00
JOSE MIGUEL RODRIGUEZ PEREZ	0.00	0.00	1,290.00	1,290.00	0.00	0.00
<b>PROVEEDORES POR PRESTACION DE SERVICIOS</b>	<b>0.00</b>	<b>5,143,930.48</b>	<b>12,595,942.24</b>	<b>12,366,489.53</b>	<b>0.00</b>	<b>4,914,477.77</b>
COMISION FEDERAL DE ELECTRICIDAD	0.00	320,263.89	366,322.81	366,322.81	0.00	320,263.89
RADIOMOVIL DIPS SA DE C.V.	0.00	5,586.00	0.00	0.00	0.00	5,586.00
TELEFONOS DE MEXICO S.A.B. DE C.V.	0.00	26,773.00	9,586.00	9,037.00	0.00	26,224.00
COMUNICACIONES NEXTEL DE MEXICO S.A. DE C.V.	0.00	133,709.17	0.00	0.00	0.00	133,709.17
GAS MENGUC S.A. DE C.V.	0.00	10,173.08	28,286.20	28,286.20	0.00	10,173.08
CONTRERAS GARDENAS CHRISTIAN DIONISIO	0.00	4,685.15	6,844.00	6,844.00	0.00	4,685.15
CONSTRUCTORA VILLA DE COLIMA SA DE CV	0.00	23,281.20	23,281.20	23,281.20	0.00	23,281.20
ARIAS MERINO JOSE FILEMON	0.00	7,357.91	0.00	0.00	0.00	7,357.91
ARCILLA LABS S. DE R.L. MI.	0.00	80,417.82	82,574.11	82,574.11	0.00	80,417.82
ZERMEÑO RAMOS JOSE LUIS	0.00	0.01	0.00	0.00	0.00	0.01
CALIXTO SANDOVAL LOPEZ	0.00	214.00	6,932.00	6,932.00	0.00	214.00
ALVAREZ LOPEZ HECTOR MIGUEL	0.99	0.00	0.00	0.00	0.99	0.00
MORENO ORTIZ J. JESUS	0.00	5,837.00	1,374.60	1,374.60	0.00	5,837.00
MENDOZA FLORES BEATRIZ	0.00	10,425.20	115,464.40	113,782.40	0.00	8,743.20
TELEFONIA POR CABLE S.A. DE C.V.	0.00	33,168.02	129,751.02	144,935.02	0.00	48,352.02
EDITORIA DIARIO ECOS DE LA COSTA S.A. DE C.V.	0.00	1,794.50	487.50	487.50	0.00	1,794.50
EDITORIAL EL NOTICERO DE MANZANILLO, S.A. DE C.V.	0.00	3,516.99	0.00	0.00	0.00	3,516.99
JOSE GUADALUPE PALACIOS GAIVAN	0.00	30,361.14	30,361.14	30,361.14	0.00	30,361.14
MANUEL DUEÑAS GIL	0.14	0.00	0.00	0.00	0.14	0.00
HECTOR MANUEL DECENA MOLINA	0.00	3,560.00	9,244.00	28,683.66	0.00	22,999.66
OSCAR MUNGUJA CHAVEZ	0.00	180.00	180.00	180.00	0.00	180.00
INFONACOT	0.00	38,273.26	1,647.32	1,647.32	0.00	38,273.26
APLICACIONES Y SERVICIOS DE INFORMACION EMPRES SC	0.00	40,375.00	130,812.00	130,812.00	0.00	40,375.00
AD RADIAL DE OCCIDENTE S.A. DE C.V.	0.00	239,980.32	228,154.28	228,154.28	0.00	239,980.32
RUEDA IBARRA INOCENCIO	0.00	3,500.00	0.00	0.00	0.00	3,500.00
IMPULSORA PROMOBLEN S.A. DE C.V.	0.00	62,758.56	0.00	0.00	0.00	62,758.56
MARTINEZ MADRIGAL VERONICA	0.00	1,480.00	220.00	220.00	0.00	1,480.00
SEGUROS MONTERREY NEW YORK LIFE, S.A. DE C.V.	0.00	95,472.97	0.00	0.00	0.00	95,472.97
LEPE HERRERA JUSTINO MANUEL	0.00	242.35	0.00	0.00	0.00	242.35



**MUNICIPIO DE COQUIMATLAN, COL.**  
**Sistema Integral de Contabilidad Gubernamental**  
**ANALISIS DE SALDOS CONTABLES**  
**DEL 1 DE ENERO AL 30 DE JUNIO DE 2020**

Descripción	Saldo Anterior		Movimientos		Saldo Actual	
	Debe	Haber	Debe	Haber	Debe	Haber
PIZANO VILLALOBOS NORMA YOLANDA	0.00	2,433.00	17,689.80	17,689.80	0.00	2,433.00
AUTOMOTRIZ RANCAGUA SA DE CV	0.00	2,558.05	418,804.00	418,804.00	0.00	2,558.05
GUTIERREZ YAÑEZ LEOPOLDO	0.00	3,884.71	1,054.90	1,054.90	0.00	3,884.71
AYALA RODRIGUEZ MARIO	0.00	219,935.86	168,271.31	168,271.31	0.00	219,935.86
DAVILA CERDA CESAR ALEJANDRO	0.00	678.71	0.00	0.00	0.00	678.71
CREATIVIDAD DE OCCIDENTE S.A. DE C.V.	0.02	0.00	0.00	0.00	0.02	0.00
SEGURIZAP DE COLIMA, S. DE R.L. MI	0.00	14,822.48	0.00	0.00	0.00	14,822.48
ALVARADO TRILLO AMPARO	0.00	45,219.57	5,995.20	5,995.20	0.00	45,219.57
PLAYERAS Y CAMISAS DE COLIMA S. DE R.L. DE C.V.	0.00	191,606.66	162,946.72	162,946.72	0.00	191,606.66
ELECON SUMINISTROS, S.A. DE C.V.	0.00	16,531.15	0.00	0.00	0.00	16,531.15
JIMENEZ AUTOCAMIONES, S.A. DE C.V.	0.00	3,447.67	31,127.42	31,127.42	0.00	3,447.67
VEGA VEGA ERNESTO	0.00	4,050.72	0.00	0.00	0.00	4,050.72
ARNOLDO HERRERA RAMOS	0.00	146,006.40	49,150.01	49,150.01	0.00	146,006.40
SALVADOR ENRIQUE CHAVEZ GARCIA	0.00	522,862.98	0.00	0.00	0.00	522,862.98
COSMEN CONSTRUCCIONES S.A. DE C.V.	0.00	11,000.00	0.00	0.00	0.00	11,000.00
VICTOR HUGO VIRGEN CAMO	0.00	17,479.00	0.00	0.00	0.00	17,479.00
ERNESTO RAMOS LOPEZ	0.00	10,348.01	10,348.01	10,348.01	0.00	10,348.01
STAR PUBLICIDAD E IMPRESION, S.A. DE C.V.	0.00	25,743.88	29,836.36	29,836.36	0.00	25,743.88
EMBOTELLADORA AGA, S.A. DE C.V.	0.00	3,455.04	3,455.02	3,455.02	0.00	3,455.04
PROMOLEVY S.A. DE C.V.	0.00	5,026.72	5,026.67	5,026.67	0.00	5,026.72
EDITORIA DIARIO DE COLIMA S.A. DE C.V.	0.00	2,787.37	1,400.96	1,400.96	0.00	2,787.37
DE LA MORA DE LA MORA EDUARDO ARTURO	0.00	18,765.52	16,270.39	16,270.39	0.00	18,765.52
GRUPO ARCE DE COLIMA, S.A. DE C.V.	0.00	61,851.17	18,243.59	18,243.59	0.00	61,851.17
SERRANO AHUMADA RAMON	0.00	6,000.00	0.00	0.00	0.00	6,000.00
LIBERATO MALDONADO RODRIGUEZ	0.00	3,502.00	0.00	0.00	0.00	3,502.00
MARIA TRINIDAD PRECIADO MEDRANO	0.00	5,690.75	0.00	0.00	0.00	5,690.75
OSCAR VALLE RUYALCABA	0.00	1,751.00	0.00	0.00	0.00	1,751.00
FOTO COLOR RAPIDO DE NAVOJOA, S.A. DE C.V.	0.00	3,316.98	0.00	0.00	0.00	3,316.98
ASOCIACION DE MUN. PANISTAS DEL EDO. DE COLIMA A.C	0.00	2,037.48	0.00	0.00	0.00	2,037.48
PARTIDO ACCION NACIONAL	0.00	2,633.46	0.00	0.00	0.00	2,633.46
SUPER LLANTAS COLIMAN S.A. DE C.V.	0.00	9,364.66	9,364.66	9,364.66	0.00	9,364.66
VELAZQUEZ MERAZ EUSEBIO	0.00	960.00	0.00	0.00	0.00	960.00
HERRERA RINCON J. JESUS	0.00	1,478.01	0.00	0.00	0.00	1,478.01
COMPARAN SOTELO ISRAEL	0.00	9,600.00	0.00	0.00	0.00	9,600.00
CORONA QUIROZ ENRIQUE ISAAC	0.00	1,204.49	0.00	0.00	0.00	1,204.49
FELPE HERRERA MORALES	0.00	8,625.00	0.00	0.00	0.00	8,625.00





MUNICIPIO DE COQUIMATLAN, COL.  
 Sistema Integral de Contabilidad Gubernamental  
**ANALISIS DE SALDOS CONTABLES**  
**DEL 1 DE ENERO AL 30 DE JUNIO DE 2020**

Descripción	Saldo Anterior		Movimientos		Saldo Actual	
	Debe	Haber	Debe	Haber	Debe	Haber
PERIODICO EXCELISTOR SA DE CV	0.00	7,451.48	0.00	0.00	0.00	7,451.48
URIBE HERNANDEZ RODOLFO	0.00	4,830.00	0.00	0.00	0.00	4,830.00
PUBLICIDAD DE LA COSTA S.A. DE C.V.	0.00	1,500.34	0.00	0.00	0.00	1,500.34
SOSA SOTO OTONIEL	0.00	6,749.87	0.00	0.00	0.00	6,749.87
RUBEN CASTILLO ANGUILO	0.00	400.00	0.00	0.00	0.00	400.00
MA. DEL CARMEN VEGA	0.00	650.00	0.00	0.00	0.00	650.00
MA. DE JESUS ANGELES ALVAREZ	0.00	50.00	0.00	0.00	0.00	50.00
HECTOR MANUEL NUÑEZ DUEÑAS	0.00	50.00	0.00	0.00	0.00	50.00
LAURA CECILIA CABALLEROS	0.00	2,000.00	0.00	0.00	0.00	2,000.00
SAMUEL MUÑOZ GUERRERO	0.00	100.00	0.00	0.00	0.00	100.00
JOSE JUAN ALVAREZ BARBOSA	0.00	40.81	0.00	0.00	0.00	40.81
FRANCISCO JAVIER SANCHEZ	0.00	130.81	0.00	0.00	0.00	130.81
FEDERICO RENTERIA GARCIA	0.00	50.00	0.00	0.00	0.00	50.00
JOSE LUIS ESPINOZA	0.00	900.00	0.00	0.00	0.00	900.00
JESUS TIBURCIO ROMERO	0.00	50.00	0.00	0.00	0.00	50.00
EIYA CARRILLO ANDRADE	0.00	500.00	0.00	0.00	0.00	500.00
LORENA VILLASEÑOR BLANCO	0.00	100.00	0.00	0.00	0.00	100.00
OCHOA NEGRETE MA. DE JESUS	0.00	500.00	0.00	0.00	0.00	500.00
JUAN MANUEL ALVAREZ BARBOSA	0.00	20.00	0.00	0.00	0.00	20.00
ROSA EVELLA LARIOS NAVARRO	0.00	500.00	0.00	0.00	0.00	500.00
HERIBERTO RUIZ ARAÍZA	0.00	200.00	0.00	0.00	0.00	200.00
MARTIN ROSALES MEDINA	0.00	100.00	0.00	0.00	0.00	100.00
ALBERTO NUÑEZ PEREZ	0.00	3,000.00	0.00	0.00	0.00	3,000.00
NOEMI DIAZ TORRES	0.00	200.00	0.00	0.00	0.00	200.00
ISABEL LÓPEZ CLAUDIO	0.00	300.00	0.00	0.00	0.00	300.00
MA. DE LA LUZ ORTEGA	0.00	158.00	0.00	0.00	0.00	158.00
JUANA LOPEZ REYES	0.00	1,700.00	0.00	0.00	0.00	1,700.00
JESUS RIVERA OLIVOS	0.00	500.00	0.00	0.00	0.00	500.00
RUBEN CAMARENA	0.00	3,000.00	0.00	0.00	0.00	3,000.00
QUINTIN MEIJA ESCORCIA	0.00	151.00	0.00	0.00	0.00	151.00
BRUNO MOJICA DECENA	0.00	100.00	0.00	0.00	0.00	100.00
ENRIQUE CASTILLO HERNANDEZ	0.00	500.00	0.00	0.00	0.00	500.00
LEOPOLDO CHAVEZ FLORES	0.00	100.00	0.00	0.00	0.00	100.00
MARIA DEL ROSARIO LARIOS ROSALES	0.00	100.00	0.00	0.00	0.00	100.00
SOPIA LUNA ALCARAZ	232.00	0.00	0.00	0.00	232.00	0.00
EFRAIN VAZQUEZ LARIOS	0.00	13,300.00	0.00	0.00	0.00	13,300.00
GEORGE MONTES AGUSTIN	0.00	10,000.00	0.00	0.00	0.00	10,000.00




MUNICIPIO DE COQUIMATLAN, COL.  
 Sistema Integral de Contabilidad Gubernamental  
 ANALISIS DE SALDOS CONTABLES  
 DEL 1 DE ENERO AL 30 DE JUNIO DE 2020

Descripción	Saldo Anterior		Movimientos		Saldo Actual	
	Debe	Haber	Debe	Haber	Debe	Haber
C.B.T.I.S. NO. 157	0.00	65.00	0.00	0.00	0.00	65.00
CHAVIRA ARCEO JOSE HECTOR	0.00	557.00	0.00	0.00	0.00	557.00
OSCAR RAMIREZ CARRILLO	0.00	8,050.00	0.00	0.00	0.00	8,050.00
WILVERT ANTONIO MAGALLON	0.00	3,502.00	0.00	0.00	0.00	3,502.00
JOSE APOLINAR SANCHEZ	0.00	6,000.00	0.00	0.00	0.00	6,000.00
JORGE ROMAN RODRIGUEZ MORALES	0.00	1,200.00	1,200.00	0.00	0.00	1,200.00
MARTHA PATRICIA RODRIGUEZ AVALOS	0.00	1,200.00	1,740.00	0.00	0.00	1,200.00
SECRETARIA DE DESARROLLO SOCIAL	6,665.10	0.00	0.00	0.00	6,665.10	0.00
EMBOTELLADORA DE COLIMA, S.A DE C.V.	0.00	0.00	14,875.20	14,875.20	0.00	0.00
ARMY UNIFORMES S.A. DE C.V.	0.00	0.00	35,948.40	71,896.80	0.00	35,948.40
CARDENAS ALCARAZ LORENA GUADALUPE	0.00	0.00	8,585.77	8,585.77	0.00	0.00
RAQUEL ESTRADA VARGAS	0.00	4,980.00	9,960.00	4,980.00	0.00	0.00
SOCIEDAD COOPERATIVA DE AUTOTRANSPORTE COLIMA PUEBLO-JUAREZ, S.C.L.	0.00	8,700.00	11,900.00	11,900.00	0.00	8,700.00
ARTURO VERDUZCO MORENO	0.00	0.00	8,120.00	8,120.00	0.00	0.00
MA. CONCEPCION MENDOZA ALVAREZ	0.00	11,136.45	11,136.45	11,136.45	0.00	11,136.45
GRACIELA MENDEZ VILLANUEVA	0.00	22,216.20	19,111.20	19,111.20	0.00	22,216.20
MARIA HERNANDEZ GONZALEZ	0.00	3,712.00	3,016.00	3,016.00	0.00	3,712.00
JOSE CARLOS VILLAREAL CARDENAS	0.00	2,406.07	27,468.10	34,261.41	0.00	9,199.38
LUIS GILBERTO PEREZ DE LEON ESPINOZA	0.00	2,099.83	2,099.83	2,099.83	0.00	2,099.83
MARIA CONCEPCION GOSCH MASBERG	0.00	3,520.00	3,520.00	3,520.00	0.00	3,520.00
RAFAEL GARCIA GALINDO	0.00	40,872.58	6,322.00	6,322.00	0.00	40,872.58
SALVADOR FUENTES PEDROZA	0.00	2,570.00	0.00	0.00	0.00	2,570.00
MARIA TERESA CASTELLANOS REGALADO	0.00	11,600.00	11,600.00	11,600.00	0.00	11,600.00
ANDRES MENDEZ FLORES	0.00	10,160.00	10,160.00	10,160.00	0.00	10,160.00
JAVIER ORTIZ LONDAIZ	0.00	5,364.00	5,364.00	5,364.00	0.00	5,364.00
NETZAHUALCOYOTL AMEZCUA RENTERIA	0.00	180,368.32	159,442.04	159,442.04	0.00	180,368.32
MIGUEL AVALOS VERDUZCO	0.00	8,216.00	8,216.00	8,216.00	0.00	8,216.00
MOLINA SANTOS ANA YOLANDA	0.00	777.20	777.20	777.20	0.00	777.20
OSCAR RIVERA PACHECO	0.00	11,600.00	11,600.00	11,600.00	0.00	11,600.00
GOBIERNO DEL ESTADO DE COLIMA	22,829.12	0.00	201,601.69	225,205.69	0.00	774.88
MA. CARMEN RAMIREZ BARRERA	0.00	52,500.00	26,925.00	26,925.00	0.00	52,500.00
PEDRO PUENTE PEREZ	0.00	2,099.60	2,099.60	2,099.60	0.00	2,099.60
SALVADOR PEREZ RAMOS	0.00	4,060.00	4,060.00	4,060.00	0.00	4,060.00
H. AYUNTAMIENTO DE COQUIMATLAN, COLIMA	730,000.00	0.00	0.00	0.00	730,000.00	0.00
RAFAEL MENDOZA GODINEZ	0.00	16,000.00	0.00	0.00	0.00	16,000.00
ANTONIO WALBERTO FLORES GARCIA	0.00	9,089.99	9,089.99	9,089.99	0.00	9,089.99




**MUNICIPIO DE COQUIMATLAN, COL.**  
**Sistema Integral de Contabilidad Gubernamental**  
**ANALISIS DE SALDOS CONTABLES**  
**DEL 1 DE ENERO AL 30 DE JUNIO DE 2020**

Descripción	Saldo Anterior		Movimientos		Saldo Actual	
	Debe	Haber	Debe	Haber	Debe	Haber
CERVEZAS QUATHTEMOC MOCTEZUMA, S.A DE C.V.	0.00	18,405.47	18,405.47	18,405.47	0.00	18,405.47
DARIO MORALES JIMENEZ	0.00	15,960.00	15,960.00	15,960.00	0.00	15,960.00
FIDELINA HERNANDEZ MAGAÑA	0.00	4,000.00	4,000.00	4,000.00	0.00	4,000.00
M. ELENA MICHEL FLORES	0.00	3,700.00	3,700.00	3,700.00	0.00	3,700.00
INTERMEDIA SISTEM S.A. DE C.V.	0.00	28,600.00	0.00	0.00	0.00	28,600.00
LILIA GUADALUPE ESCOTO MAGAÑA	0.00	5,716.99	5,716.99	5,716.99	0.00	5,716.99
ESTEBAN CAMPOS GALARZA	0.00	70,425.92	178,324.44	107,898.52	0.00	0.00
ABDON ROLON MACIEL	0.00	4,000.00	4,000.00	4,000.00	0.00	4,000.00
MAPFRE TEPEYAC, S.A.	0.00	15,986.65	0.00	0.00	0.00	15,986.65
MA. DEL ROSARIO GUERRERO MEJIA	0.00	580.00	580.00	580.00	0.00	580.00
JOSE ANTONIO REYES GODINEZ	0.00	36,303.38	36,303.38	36,303.38	0.00	36,303.38
JEVER RODRIGUEZ LLAMAS	0.00	690.00	1,200.00	1,200.00	0.00	690.00
LUIS FRANCISCO LOPEZ MONTAÑO	0.00	41,620.00	41,620.00	41,620.00	0.00	41,620.00
MARIA GUADALUPE ROMERO GUZMAN	0.00	4,420.00	4,420.00	4,420.00	0.00	4,420.00
GERARDO YUKISHIRO MINAKATA MORENTIN	0.00	0.00	4,906.80	4,906.80	0.00	0.00
PLASENCIA ACUEDUCTO SA DE CV	0.00	895.00	895.00	895.00	0.00	895.00
SEGUROS MAPFRE TEPEYAC S.A.	0.00	79,683.70	0.00	0.00	0.00	79,683.70
MARCELINA FLORES VARGAS	0.00	5,500.00	5,500.00	5,500.00	0.00	5,500.00
LUIS JORGE ORTIZ PICHARDO	0.00	479.08	479.08	479.08	0.00	479.08
CASA GALLARDO, S.A. DE C.V.	0.00	13,677.56	13,677.56	13,677.56	0.00	13,677.56
CARLOS ENRIQUE MONTES MICHEL	0.00	4,950.00	4,950.00	4,950.00	0.00	4,950.00
JOSE FORTUNATO GONZALEZ SOLIS	0.00	6,194.40	0.00	0.00	0.00	6,194.40
ANGEL ALFARO MARTINEZ	0.00	4,710.20	4,710.20	4,710.20	0.00	4,710.20
MARIA GUADALUPE AGUIERA LARA	0.00	1,300.00	1,300.00	1,300.00	0.00	1,300.00
HENRRY GAUDENCIO TEMA GONZALEZ	0.00	5,380.00	3,480.00	3,480.00	0.00	5,380.00
SALVADOR CALVARIO RODRIGUEZ	0.00	208.80	208.80	208.80	0.00	208.80
PROCOMEX COLIMA, S.A. DE C.V.	0.00	533.99	533.99	533.99	0.00	533.99
BLANCA LORENA LLAMAS CONTRERAS	0.00	4,703.05	4,703.05	4,703.05	0.00	4,703.05
FELIPA TRINIDAD MICHEL MAGAÑA	0.00	0.00	29,923.20	29,923.20	0.00	0.00
MARIA DE LOURDES MATA RODRIGUEZ	0.00	1,450.00	1,450.00	1,450.00	0.00	1,450.00
GOBIERNO DEL ESTADO DE COLIMA	0.00	0.00	21,285.00	21,285.00	0.00	0.00
INFRA S.A. DE C.V.	0.00	440.92	440.92	440.92	0.00	440.92
YOLANDA MORENO RENTERIA	0.00	556.80	556.80	556.80	0.00	556.80
FRANCISCO JAVIER REA MINUTO	0.00	45,000.00	45,000.00	45,000.00	0.00	45,000.00
ARJA CONSULTORES, S.C.	0.00	71,066.98	0.00	0.00	0.00	71,066.98
AARON PEREZ ORTEGA	0.00	10,440.00	10,440.00	10,440.00	0.00	10,440.00
HORACIO NARANJO GARIBAY	0.00	33,060.00	33,060.00	33,060.00	0.00	33,060.00




**MUNICIPIO DE COQUIMATLAN, COL.**  
**Sistema Integral de Contabilidad Gubernamental**  
**ANALISIS DE SALDOS CONTABLES**  
**DEL 1 DE ENERO AL 30 DE JUNIO DE 2020**

Descripción	Saldo Anterior		Movimientos		Saldo Actual	
	Debe	Haber	Debe	Haber	Debe	Haber
LUIS RINCON AGUILAR	0.00	7,616.00	7,616.00	7,616.00	0.00	7,616.00
HUGO ALEJANDRO CASTILLO JUAREZ	0.00	0.00	0.00	22,499.99	0.00	22,499.99
FERNANDO ORTIZ PEREZ	0.00	6,090.00	6,090.00	6,090.00	0.00	6,090.00
PEREZ DE LA MORA, S.A. DE C.V.	0.00	1,005.96	1,005.96	1,005.96	0.00	1,005.96
BMC DE COLIMA, S.A. DE C.V.	0.00	1,320.00	1,320.00	1,320.00	0.00	1,320.00
FESTIMUNDO, S.A. DE C.V.	0.00	232.00	20,750.84	20,750.84	0.00	232.00
CESAR BARRETO VIELMAS	0.00	4,176.00	4,176.00	4,176.00	0.00	4,176.00
BATERIAS Y ACCESORIOS DE COLIMA, S.A. DE C.V.	0.00	3,757.92	6,077.92	14,181.92	0.00	11,861.92
SUCESORES DE DONACIANO TERRONES SERRANO	0.00	1,025.00	1,025.00	1,025.00	0.00	1,025.00
GUILTERMO MUÑOZ OLAGUE	0.00	3,000.00	3,000.00	3,000.00	0.00	3,000.00
MA. TERESA TORRES ALCARAZ	0.00	1,650.00	1,650.00	1,650.00	0.00	1,650.00
EDGAR VALDIVIA CARBAJAL	0.00	1,800.00	1,800.00	1,800.00	0.00	1,800.00
JUAN GABRIEL DE LA VEGA VADILLO	0.00	406.00	406.00	406.00	0.00	406.00
GRACIELA LUPERCIO CASILLAS	0.00	0.00	2,850.00	2,850.00	0.00	0.00
PUCOMA S.C.	0.00	6,700.00	6,700.00	6,700.00	0.00	6,700.00
CARLOS CASTILLO HERNANDEZ	0.00	2,900.00	2,900.00	2,900.00	0.00	2,900.00
IRMA PATRICIA CRUZ IGLESIAS	0.00	8,700.00	8,700.00	8,700.00	0.00	8,700.00
ALICIA VELAZCO VACA	0.00	6,902.00	6,902.00	6,902.00	0.00	6,902.00
ELIAS RAMIREZ GALINDO	0.00	8,120.00	0.00	0.00	0.00	8,120.00
ELECTRONICA SATURNO DE COLIMA, S.A. DE C.V.	0.00	12,045.00	0.00	0.00	0.00	12,045.00
MARTHA OROZCO SANTA ANA	0.00	1,067.20	1,067.20	1,067.20	0.00	1,067.20
RAFAEL BATISTA REYES	0.00	6,000.00	6,000.00	6,000.00	0.00	6,000.00
FRANCISCO HARO RUIZ	0.00	2,204.00	0.00	0.00	0.00	2,204.00
CARNES ASADAS LAS BRASAS, S.A. DE C.V.	0.00	5,641.00	5,641.00	5,641.00	0.00	5,641.00
SUPER TALLERES COLIMA, S.A. DE C.V.	0.00	22,422.80	7,482.00	7,482.00	0.00	22,422.80
GUTIERREZ HERNANDEZ ARTURO	0.00	6,000.00	6,000.00	6,000.00	0.00	6,000.00
CIS DEL PACIFICO, S.A. DE C.V.	0.00	1,973.16	1,973.16	1,973.16	0.00	1,973.16
YARENY NOHEMI PIZANO CHAVEZ	0.00	0.00	2,981.20	2,981.20	0.00	0.00
JOSE ALBERTO ANGUIANO SILVA	0.00	15,000.00	15,000.00	15,000.00	0.00	15,000.00
VICENTE ESPINOZA DENIZ	0.00	22,000.08	22,000.08	22,000.08	0.00	22,000.08
JANETH OCEGUERA MENDOZA	0.00	19,894.00	19,894.00	19,894.00	0.00	19,894.00
AUTOPARTES JIMENEZ S.A. DE C.V.	0.00	958.64	0.00	0.00	0.00	958.64
COMUNIDAD FRATERNA POR UNA VIDA MEJOR, I.A.P.	0.00	420.00	420.00	420.00	0.00	420.00
AUTOPARTES ELECTRICAS KIKO S.A. DE C.V.	0.00	5,036.27	5,036.27	5,036.27	0.00	5,036.27
VICTORIA OROZCO RANGEL	0.00	31,917.98	31,917.98	31,917.98	0.00	31,917.98
CECILIO PIMENTEL OROZCO	0.00	62,645.35	62,645.35	62,645.35	0.00	62,645.35
DULCES TIPICOS REGIONALES REYES SA DE CV	0.00	3,357.99	3,357.99	3,357.99	0.00	3,357.99



**MUNICIPIO DE COQUIMATLAN, COL.**  
**Sistema Integral de Contabilidad Gubernamental**  
**ANALISIS DE SALDOS CONTABLES**  
**DEL 1 DE ENERO AL 30 DE JUNIO DE 2020**

Descripción	Saldo Anterior		Movimientos		Saldo Actual	
	Debe	Haber	Debe	Haber	Debe	Haber
JUAN GABRIEL NUÑEZ BAUTISTA	0.00	108,487.00	108,487.00	108,487.00	0.00	108,487.00
SANDRA IVETTE VENEGAS ZEPEDA	0.00	1,920.00	1,920.00	1,920.00	0.00	1,920.00
JUAN PIZANO ANBRADÉ	0.00	1,622.84	1,622.84	1,622.84	0.00	1,622.84
BERENICE HERNANDEZ REYES	0.00	1,740.00	1,740.00	1,740.00	0.00	1,740.00
GARMU GRUPO ENERGETICOS S.A. DE C.V.	0.00	846,861.67	2,285,029.54	2,348,508.41	0.00	910,340.54
GRACIELA GEORGE DENIZ	0.00	1,160.00	1,160.00	1,160.00	0.00	1,160.00
SECRETARIA DE GOBIERNO	0.00	0.00	8,400.00	8,400.00	0.00	0.00
SECRETARIA DE HACIENDA Y CREDITO PUBLICO	0.00	0.00	1,889,225.00	1,889,225.00	0.00	0.00
VEVIC COMERCIALIZADORA S.A. DE C.V.	0.00	14,655.44	0.00	0.00	0.00	14,655.44
MA. DE LOURDES AZAHEL LLERENAS OROZCO	0.00	7,250.00	5,700.00	5,700.00	0.00	7,250.00
7 DOS COMUNICACION S.A. DE C.V.	0.00	2,500.00	2,500.00	2,500.00	0.00	2,500.00
HECTOR MANUEL URIBE HERNANDEZ	0.00	19,488.00	19,488.00	19,488.00	0.00	19,488.00
EFRAIN MEDINA ARAIZA	0.00	0.00	21,412.00	27,754.00	0.00	6,342.00
JOSE DE JESUS ORNELAS ARREOLA	0.00	2,958.00	2,958.00	2,958.00	0.00	2,958.00
CFESUMINISTRADOR DE SERVICIOS BASICOS	0.00	213,288.05	2,606,079.40	2,435,311.40	0.00	42,520.05
JESUS MURGUIA ESTRADA	0.00	1,740.00	1,740.00	1,740.00	0.00	1,740.00
SANDRA ELIZABET CONTRERAS OCHOA	0.00	5,005.00	5,005.00	5,005.00	0.00	5,005.00
SINDICATO DE TRABAJADORES AL SERVICIO DE MUNICIPIO DE COQUIMATLAN COLIMA	0.00	0.00	32,960.83	32,960.83	0.00	0.00
OSCAR MARTIN SERRANO GARCIA	0.00	0.00	16,551.02	16,830.99	0.00	279.97
JORGE ALBERTO AYALA AVALOS	0.00	0.00	88,206.00	88,206.00	0.00	0.00
MA ISABEL MARTINEZ GARCIA	0.00	1,999.84	1,999.84	1,999.84	0.00	1,999.84
PRIMITIVO ASCENCION MARTINEZ	0.00	0.00	3,500.00	7,000.00	0.00	3,500.00
JORGE MANUEL PADILLA CONTRERAS	0.00	300,000.00	300,000.00	300,000.00	0.00	300,000.00
JOSE ENRIQUE ANAYA SILVA	0.00	12,400.00	12,400.00	12,400.00	0.00	12,400.00
MUNICIPIO DE CUAUHTEMOC COLIMA	0.00	20,000.00	0.00	0.00	0.00	20,000.00
J. JESUS ZAMORA VACA	0.00	8,800.00	8,800.00	8,800.00	0.00	8,800.00
PAULIA CARRASCO GARCIA	0.00	0.00	2,088.00	2,088.00	0.00	0.00
BRYAN PALOMINO ANAYA	0.00	18,471.21	18,471.21	18,471.21	0.00	18,471.21
CESAR FERNANDO GONZALEZ CERVANTES	0.00	2,088.00	2,088.00	2,088.00	0.00	2,088.00
PEDRO PEREZ PRECIADO	0.00	1,500.00	1,500.00	1,500.00	0.00	1,500.00
JESUS DANIEL VIRGEN MORENO	0.00	3,294.40	0.00	0.00	0.00	3,294.40
JOSE CRUZ TENE RAMIREZ	0.00	6,380.00	6,380.00	6,380.00	0.00	6,380.00
MA. CARMEN GALLEGOS PEREZCHICA	0.00	1,844.40	1,844.40	1,844.40	0.00	1,844.40
VILLA HERMOSA GRANDAS SA DE CV	0.00	1,614.00	1,614.00	1,614.00	0.00	1,614.00
AZUCENA DE JESUS MENDOZA ZAMORA	0.00	1,400.00	1,400.00	1,400.00	0.00	1,400.00
ISAAC HERNANDEZ GARCIA	0.00	0.00	14,435.78	21,893.79	0.00	7,458.01



**MUNICIPIO DE COQUIMATLAN, COL.**  
**Sistema Integral de Contabilidad Gubernamental**  
**ANALISIS DE SALDOS CONTABLES**  
**DEL 1 DE ENERO AL 30 DE JUNIO DE 2020**

Descripción	Saldo Anterior		Movimientos		Saldo Actual	
	Debe	Haber	Debe	Haber	Debe	Haber
1. PEDRO CHIPRES ROMERO	0.00	4,640.00	52,812.04	52,812.04	0.00	4,640.00
LOS NARANJOS CAMPESTRE SA DE CV	0.00	2,696.00	2,696.00	2,696.00	0.00	2,696.00
GUILLELMO RAMIREZ VELASCO	0.00	3,978.80	22,233.72	22,233.72	0.00	3,978.80
PATRICIA PIZANO VILLALOBOS	0.00	0.00	17,200.92	17,200.92	0.00	0.00
JESUS AXEL ANDRADE AVALOS	0.00	0.00	8,000.00	8,000.00	0.00	0.00
MIGUEL ANGEL BENLITO BARAJAS	0.00	0.00	4,582.00	4,582.00	0.00	0.00
MA CARMEN GONZALEZ GUERRERO	0.00	0.00	8,120.00	8,120.00	0.00	0.00
MELINA VEGA CARRILLO	0.00	19,869.57	28,314.45	28,314.45	0.00	19,869.57
COORDINACION DE LOS SERVICIOS EDUCATIVOS DEL ESTADO DE COLIMA	0.00	0.00	979.23	979.23	0.00	0.00
CHRISTIAN RAMON MAGALLON GARCIA	0.00	0.00	59,160.00	59,160.00	0.00	0.00
DISTRIPULUS SA DE CV	0.00	0.00	35,839.36	102,414.08	0.00	66,574.72
GENARO GONZALEZ GATTAN	0.00	0.00	63,727.21	65,355.85	0.00	1,628.64
IRMA VENTURA CISNEROS	0.00	0.00	52,500.00	52,500.00	0.00	0.00
MARTIN EQUIHUA CERDA	0.00	0.00	1,740.00	1,740.00	0.00	0.00
RICARDO MEJIA MONTES	0.00	0.00	8,990.00	8,990.00	0.00	0.00
TIBURCIO CHAVIRA RODRIGUEZ	0.00	0.00	52,865.00	52,865.00	0.00	0.00
MANUEL PAVON MENDOZA	0.00	70,557.00	167,597.38	136,026.82	0.00	38,986.44
JOSE ALFREDO ROCHA RAMIREZ	0.00	0.00	12,019.00	15,742.00	0.00	3,723.00
SERGIO MERCADO RODRIGUEZ	0.00	0.00	5,336.00	5,336.00	0.00	0.00
TESLI NATALY MARQUEZ MORENO	0.00	0.00	1,299.20	1,299.20	0.00	0.00
SIXE CONSULTORIA LEGAL ESPECIALIZADA SC	0.00	162,400.00	255,200.00	162,400.00	0.00	69,600.00
RENE OROZCO CALVARIO	0.00	0.00	5,050.00	5,050.00	0.00	0.00
ACEVES CORTES CLEMENTE	0.00	71,032.60	149,086.20	78,053.60	0.00	0.00
LOPEZ GOMEZ AUDEL	0.00	70,203.20	154,215.20	84,012.00	0.00	0.00
PUBLICIDAD DIGITAL EN MEDIOS DEL CENTRO DE MEXICO S. DE R.L. DE C.V.	0.00	0.00	197,200.00	197,200.00	0.00	0.00
JOEL SALAZAR ZAMORA	0.00	0.00	16,854.66	16,854.66	0.00	0.00
MA DOLORES DOMINGUEZ BENITTEZ	0.00	0.00	6,216.00	6,216.00	0.00	0.00
LEOBARDO CHAVEZ GUIZAR	0.00	0.00	5,220.00	5,220.00	0.00	0.00
CARLOS HUGO LARIOS GONZALEZ	0.00	0.00	15,683.99	15,683.99	0.00	0.00
IVAN ALEJANDRO GUTIERREZ MACIAS	0.00	0.00	3,750.00	3,750.00	0.00	0.00
ALEJANDRA IBANEZ CHAVEZ	0.00	0.00	8,000.00	8,000.00	0.00	0.00
JOSE ALBERTO PEREZ QUIROZ	0.00	0.00	9,788.02	9,788.02	0.00	0.00
CARLOS DE LA MADRID GUEDEA	0.00	0.00	41,026.30	41,026.30	0.00	0.00
EMMANUEL MILANES CORTIZ	0.00	0.00	72,152.00	72,152.00	0.00	0.00
SALVADOR LLAMAS DENIZ	0.00	0.00	4,350.00	4,350.00	0.00	0.00



**MUNICIPIO DE COQUIMATLÁN, COL.**  
**Sistema Integral de Contabilidad Gubernamental**  
**ANÁLISIS DE SALDOS CONTABLES**  
**DEL 1 DE ENERO AL 30 DE JUNIO DE 2020**


Descripción	Saldo Anterior:		Movimientos:		Saldo Actual:	
	Debe	Haber	Debe	Haber	Debe	Haber
HDI SEGUROS SA DE CV	0.00	0.00	11,537.80	11,537.80	0.00	0.00
RAMON CASTELLANOS BARAJAS	0.00	0.00	30,716.00	30,716.00	0.00	0.00
MAQUINADOS INDUSTRIALES DE COLIMA, SA DE CV	0.00	0.00	14,616.00	14,616.00	0.00	0.00
<b>PROVEEDORES POR ARRENDAMIENTOS</b>	<b>0.00</b>	<b>23,424.67</b>	<b>25,424.67</b>	<b>25,424.67</b>	<b>0.00</b>	<b>23,424.67</b>
BEAS CORONA EMMÁ	0.00	3,033.00	3,033.00	3,033.00	0.00	3,033.00
EDITH CASTILLO ESPINOSA	0.00	1,000.00	0.00	0.00	0.00	1,000.00
LEPE HERRERA JOSE ANTONIO	0.00	3,213.20	3,213.20	3,213.20	0.00	3,213.20
CASTAÑEDA DOZAL ADELINA	0.00	2,262.00	2,262.00	2,262.00	0.00	2,262.00
CASTAÑEDA DOZAL GUSTAVO	0.00	13,076.47	13,076.47	13,076.47	0.00	13,076.47
SERRANO AHUMADA RAMON	3,000.00	0.00	0.00	0.00	3,000.00	0.00
LETICIA MONTES RAMIREZ	0.00	3,840.00	3,840.00	3,840.00	0.00	3,840.00
<b>ADEPAS</b>	<b>6,160,957.58</b>	<b>0.00</b>	<b>8,500,950.21</b>	<b>8,500,950.21</b>	<b>6,160,957.58</b>	<b>0.00</b>
ADEFAS	6,160,957.58	0.00	8,500,950.21	8,500,950.21	6,160,957.58	0.00
<b>CONTRATISTAS POR OBRAS PÚBLICAS POR PAGAR A CORTO PLAZO</b>	<b>0.00</b>	<b>5,297,228.69</b>	<b>5,189,800.33</b>	<b>146,523.95</b>	<b>0.00</b>	<b>253,952.31</b>
<b>CONTRATISTAS DE OBRAS DE PRESUPUESTO ANUAL</b>	<b>0.00</b>	<b>247,622.00</b>	<b>105,185.49</b>	<b>105,185.49</b>	<b>0.00</b>	<b>247,622.00</b>
CONTRATISTAS DE OBRA PÚBLICA CON RECURSOS FAISM	0.00	246,605.23	94,157.44	94,157.44	0.00	246,605.23
CONTRATISTAS DE OBRA PÚBLICA CON RECURSOS TRANSFERIDOS DEL PROGRAMA FOPEDEP	0.00	1,016.77	11,028.05	11,028.05	0.00	1,016.77
<b>CONTRATISTAS DE OBRA</b>	<b>0.00</b>	<b>5,049,606.69</b>	<b>5,084,614.84</b>	<b>41,338.46</b>	<b>0.00</b>	<b>6,330.31</b>
FRANCISCO ELIZALDE TREJO	0.00	1,296.72	0.00	0.00	0.00	1,296.72
JEMEHO SA DE CV	0.00	5,033.59	0.00	0.00	0.00	5,033.59
MARIO CEBALLOS GOMEZ	0.00	1,851,280.98	1,851,280.98	0.00	0.00	0.00
CHRISTIAN FERNANDO MONTE NEGRO RICARDO	0.00	453,555.03	453,555.03	0.00	0.00	0.00
LOGA PROYECTOS Y SERVICIOS S.A. DE C.V.	0.00	55,371.06	55,371.06	0.00	0.00	0.00
RAMON RAMIREZ VIRGEN	0.00	516,112.21	516,112.21	0.00	0.00	0.00
JUAN FRANCISCO ALVAREZ COVARUBIAS	0.00	147,841.22	189,179.68	41,338.46	0.00	0.00
CONSTRUCCIONES, REMODELACIONES Y VALIDADES S.A. DE C.V.	0.00	610,790.02	610,790.02	0.00	0.00	0.00
DANIEL RAMOS FLORES	0.00	804,075.53	804,075.53	0.00	0.00	0.00
HUGO ALBERTO FLORES LOPEZ	0.00	524,450.32	524,450.32	0.00	0.00	0.00
KARINA GACHO AMEZCUA	0.00	9,000.01	9,000.01	0.00	0.00	0.00
JAVIER CEJA REYES	0.00	25,000.01	25,000.01	0.00	0.00	0.00
LUIS ALBERTO AVILA SANCHEZ	0.00	29,999.99	29,999.99	0.00	0.00	0.00
GRUPO GASOLINERO MINATITLÁN COLIMA S.A. DE C.V.	0.00	15,800.00	15,800.00	0.00	0.00	0.00



**MUNICIPIO DE COQUIMATLÁN, COL.**  
 Sistema Integral de Contabilidad Gubernamental  
**ANÁLISIS DE SALDOS CONTABLES**  
 DEL 1 DE ENERO AL 30 DE JUNIO DE 2020

Descripción	Saldo Anterior		Movimientos		Saldo Actual	
	Debe	Haber	Debe	Haber	Debe	Haber
<b>TRANSFERENCIAS OTORGADAS POR PAGAR A CORTO PLAZO</b>	<b>0.00</b>	<b>577,616.26</b>	<b>4,771,413.67</b>	<b>3,690,217.16</b>	<b>503,580.25</b>	<b>0.00</b>
<b>TRANSFERENCECIAS INTERNAS OTORGADAS A ENTIDADES PARAESTATALES/PARAMUNICIPALES NO EMPRESARIAS Y NO FINANCIERAS</b>	<b>0.00</b>	<b>129,000.00</b>	<b>162,000.00</b>	<b>162,000.00</b>	<b>0.00</b>	<b>129,000.00</b>
AGUSTIN GEORGE GALLARDO	15,000.00	0.00	0.00	0.00	15,000.00	0.00
JOSE GUADALUPE BENAVIDES FLORIAN	0.00	144,000.00	162,000.00	162,000.00	0.00	144,000.00
<b>AYUDAS SOCIALES A PERSONAS FÍSICAS</b>	<b>0.00</b>	<b>15,004.00</b>	<b>57,194.00</b>	<b>57,194.00</b>	<b>0.00</b>	<b>15,004.00</b>
PAULINA VALENCIA CORTES	0.00	5,000.00	0.00	0.00	0.00	5,000.00
MA DEL SOCORRO HUERTA VAZQUEZ	0.00	16,200.00	27,000.00	27,000.00	0.00	16,200.00
FLORENCIO MENDEZ GUTIERREZ	0.00	8,300.00	0.00	0.00	0.00	8,300.00
MARIA DOLORES OLIVARES MICHEL	0.00	8,000.00	0.00	0.00	0.00	8,000.00
MARIA DOLORES OLIVARES MICHEL	8,000.00	0.00	0.00	0.00	8,000.00	0.00
SUSANA LETICIA HDEZ. RODRIGUEZ	1,800.00	0.00	0.00	0.00	1,800.00	0.00
MARIA GARDENAS OCARANZA	1,500.00	0.00	0.00	0.00	1,500.00	0.00
MILINGUIA LOPEZ ANA MARIA	3,000.00	0.00	0.00	0.00	3,000.00	0.00
ESPIÑOZA GOMEZ GLORIA MARINA	2,500.00	0.00	0.00	0.00	2,500.00	0.00
JUAN ROSARIO PALACIOS GONZÁLEZ	2,000.00	0.00	0.00	0.00	2,000.00	0.00
MAGAÑA RODRIGUEZ FRANCISCO	570.00	0.00	0.00	0.00	570.00	0.00
CORTES AVALOS MARIO	0.00	1,680.00	0.00	0.00	0.00	1,680.00
JOSE LUIS CONTRERAS DE JESUS	2,800.00	0.00	0.00	0.00	2,800.00	0.00
MIGUEL LEON BALTAZAR	4,500.00	0.00	0.00	0.00	4,500.00	0.00
JOAQUIN LARIOS NERI	0.00	2,494.00	2,494.00	2,494.00	0.00	2,494.00
MARIA VILLALVAZO JIMENEZ	0.00	0.00	1,500.00	1,500.00	0.00	0.00
LORENZO GONZAGA BELTRAN	0.00	0.00	700.00	700.00	0.00	0.00
MARIA DOLORES CONTRERAS LARIOS	0.00	0.00	1,000.00	1,000.00	0.00	0.00
M. LUIZA MARTINEZ ROMERO	0.00	0.00	2,100.00	2,100.00	0.00	0.00
SERGIO HERNANDEZ ROMERO	0.00	0.00	2,100.00	2,100.00	0.00	0.00
JENIFER OLMOZ GUZMAN	0.00	0.00	2,000.00	2,000.00	0.00	0.00
MARTHA AZUGENA MENDOZA MOLINA	0.00	0.00	2,500.00	2,500.00	0.00	0.00
J JESUS BAUTISTA HERNANDEZ	0.00	0.00	1,500.00	1,500.00	0.00	0.00
ROSALINA AYALA ZAMORA	0.00	0.00	1,500.00	1,500.00	0.00	0.00
MARIA DEL ROSARIO LATOS CHAVEZ	0.00	0.00	1,000.00	1,000.00	0.00	0.00
MARIA COVARRUBIAS NUÑEZ	0.00	0.00	1,500.00	1,500.00	0.00	0.00
MARIA GUADALUPE RUIZ LOMELI	0.00	0.00	400.00	400.00	0.00	0.00
MARTHA IMELDA FIGUEROA TORRES	0.00	0.00	1,000.00	1,000.00	0.00	0.00
SANDRA MIRELLA AYALA ZAMORA	0.00	0.00	1,500.00	1,500.00	0.00	0.00





**MUNICIPIO DE COQUIMATLÁN, COL.**  
 Sistema Integral de Contabilidad Gubernamental  
**ANÁLISIS DE SALDOS CONTABLES**  
**DEL 1 DE ENERO AL 30 DE JUNIO DE 2020**

Descripción	Saldo Anterior		Movimientos		Saldo Actual	
	Debe	Haber	Debe	Haber	Debe	Haber
ALBERTO CORTES CISNEROS	0.00	0.00	2,000.00	2,000.00	0.00	0.00
MARIA DEL ROSARIO LOPEZ VEGA	0.00	0.00	1,000.00	1,000.00	0.00	0.00
ERIKA ORTEGA MONJE	0.00	0.00	400.00	400.00	0.00	0.00
MARIA DEL ROSARIO LARIOS CHAVEZ	0.00	0.00	1,000.00	1,000.00	0.00	0.00
JORGE MIGUEL MUÑOZ BARRAGAN	0.00	0.00	2,000.00	2,000.00	0.00	0.00
GUILHERMO RAMOS LIERENAS	0.00	0.00	1,000.00	1,000.00	0.00	0.00
<b>AYUDAS SOCIALES A INSTITUCIONES</b>	<b>0.00</b>	<b>433,612.26</b>	<b>4,552,219.67</b>	<b>3,471,023.16</b>	<b>647,584.25</b>	<b>0.00</b>
DIF MUNICIPAL COQUIMATLAN	0.00	304,979.46	4,423,586.87	3,342,390.36	776,217.05	0.00
PATRONATO DEL CUERPO DE BOMBEROS COLIMA	0.00	128,632.80	128,632.80	128,632.80	0.00	128,632.80
A.C.						
<b>RETENCIONES Y CONTRIBUCIONES POR PAGAR A CORTO PLAZO</b>	<b>0.00</b>	<b>23,163,804.27</b>	<b>5,747,630.68</b>	<b>5,841,085.44</b>	<b>0.00</b>	<b>23,257,259.03</b>
<b>RETENCIONES A CONTRATISTAS Y PROVEEDORES</b>	<b>0.00</b>	<b>1,781,527.70</b>	<b>30,072.67</b>	<b>0.00</b>	<b>0.00</b>	<b>1,751,455.03</b>
RETENCIONES A CONTRATISTAS	0.00	1,781,527.70	30,072.67	0.00	0.00	1,751,455.03
<b>RETENCIONES SOBRE REMUNERACIONES AL PERSONAL, DISTINTAS A IMPUESTOS</b>	<b>0.00</b>	<b>7,296,617.63</b>	<b>2,425,137.56</b>	<b>2,403,892.09</b>	<b>0.00</b>	<b>7,275,372.16</b>
RETENCIONES POR PRÉSTAMOS DE LA DIRECCIÓN DE PENSIONES	0.00	478,522.25	0.00	948,819.75	0.00	1,427,342.00
RETENCIONES POR CUOTAS Y APORTACIONES SINDICALES	0.00	5,944,321.66	17,800.00	0.00	0.00	5,926,521.66
RETENCIONES POR PENSIONES ALIMENTICIAS	206,126.82	0.00	91,517.63	94,878.36	202,766.09	0.00
OTRAS RETENCIONES VIA NÓMINA	0.00	1,079,900.54	2,315,819.93	1,360,193.98	0.00	124,274.59
<b>RETENCIONES SOBRE REMUNERACIONES AL PERSONAL POR ISR POR ENTERAR</b>	<b>0.00</b>	<b>14,355,343.01</b>	<b>1,931,514.18</b>	<b>2,066,926.73</b>	<b>0.00</b>	<b>14,490,755.56</b>
RETENCIÓN DE IMPUESTO SOBRE LA RENTA	0.00	14,535,597.80	1,931,379.51	2,066,926.72	0.00	14,671,145.01
PAGO DE SUBSIDIO AL EMPLEO	180,254.79	0.00	134.67	0.01	180,389.45	0.00
<b>CONTRIBUCIONES FEDERALES</b>	<b>269,684.07</b>	<b>0.00</b>	<b>1,360,906.27</b>	<b>1,370,266.62</b>	<b>260,323.72</b>	<b>0.00</b>
INSTITUTO MEXICANO DEL SEGURO SOCIAL	269,684.07	0.00	1,360,906.27	1,370,266.62	260,323.72	0.00
<b>DEVOLUCIONES DE LA LEY DE INGRESO POR PAGAR A CORTO PLAZO</b>	<b>1,038.86</b>	<b>0.00</b>	<b>0.00</b>	<b>0.00</b>	<b>1,038.86</b>	<b>0.00</b>
<b>DEVOLUCIONES A LA LEY DE INGRESOS DEL EJERCICIO ACTUAL</b>	<b>1,038.86</b>	<b>0.00</b>	<b>0.00</b>	<b>0.00</b>	<b>1,038.86</b>	<b>0.00</b>
PAULA DELIA CASTILLO ANGULO	118.16	0.00	0.00	0.00	118.16	0.00
MANUEL ALFONSO DE JESUS MORALES	920.70	0.00	0.00	0.00	920.70	0.00
<b>OTRAS CUENTAS POR PAGAR A CORTO PLAZO</b>	<b>0.00</b>	<b>9,569,423.70</b>	<b>890,539.22</b>	<b>212,886.39</b>	<b>0.00</b>	<b>8,891,770.87</b>
<b>CUENTAS POR PAGAR POR PRÉSTAMOS OTORGADOS A EMPLEADOS Y FUNCIONARIOS</b>	<b>0.00</b>	<b>10,040,255.52</b>	<b>763,593.28</b>	<b>85,940.45</b>	<b>0.00</b>	<b>9,362,602.69</b>
CUENTAS POR PAGAR A FUNCIONARIOS	0.00	9,490,551.67	763,593.28	85,940.45	0.00	8,812,898.84



**MUNICIPIO DE COQUIMATLÁN, COL.**  
**Sistema Integral de Contabilidad Gubernamental**  
**ANÁLISIS DE SALDOS CONTABLES**  
**DEL 1 DE ENERO AL 30 DE JUNIO DE 2020**

Descripción	Saldo Anterior		Movimientos		Saldo Actual	
	Debe	Haber	Debe	Haber	Debe	Haber
CUENTAS POR PAGAR A OTROS TRABAJADORES	0.00	549,703.85	0.00	0.00	0.00	549,703.85
<b>PAGO POR RETENCIONES DE SERVICIOS PERSONALES</b>	<b>470,831.82</b>	<b>0.00</b>	<b>126,945.94</b>	<b>126,945.94</b>	<b>470,831.82</b>	<b>0.00</b>
ENRIQUE ALEJANDRO PRECIADO URISTA	0.00	211,786.92	0.00	0.00	0.00	211,786.92
CAJA POPULAR LA PROVIDENCIA	455,123.02	0.00	0.00	0.00	455,123.02	0.00
CAJA POPULAR 15 DE MAYO SC DE AP DE RL DE CV	8,077.00	0.00	0.00	0.00	8,077.00	0.00
OFELIA ANTONIO OCARANZA	500.00	0.00	0.00	0.00	500.00	0.00
MA. CARMEN NUÑEZ ESPINOZA	0.00	1,757.67	34,646.31	34,646.31	0.00	1,757.67
RETENCION ELABORACION DEL PLAN DE PREVISION SOCIAL	219,531.39	0.00	0.00	0.00	219,531.39	0.00
MAYRA LIZETH MARIANO REBOLLEDO	1,145.00	0.00	0.00	0.00	1,145.00	0.00
SANDRA AZUCENA ALEHI RAMIREZ GUZMAN	0.00	0.00	23,474.10	23,474.10	0.00	0.00
MA. DEL ROCIO MONTAÑO BELTRAN	0.00	0.00	31,414.68	31,414.68	0.00	0.00
KARLA ISABEL COBIAN GARCIA	0.00	0.00	7,106.64	7,106.64	0.00	0.00
GUADALUPE DEL ROSARIO HUERTA VAZQUEZ	0.00	0.00	30,304.21	30,304.21	0.00	0.00
<b>DOCUMENTOS POR PAGAR A CORTO PLAZO</b>	<b>0.00</b>	<b>74,274.31</b>	<b>1,999.84</b>	<b>1,999.84</b>	<b>0.00</b>	<b>74,274.31</b>
<b>OTROS DOCUMENTOS POR PAGAR A CORTO PLAZO</b>	<b>0.00</b>	<b>74,274.31</b>	<b>1,999.84</b>	<b>1,999.84</b>	<b>0.00</b>	<b>74,274.31</b>
NOTIFICADORES 2009	0.00	29,744.95	0.00	0.00	0.00	29,744.95
MA GUADALUPE MENDOZA	0.00	750.00	0.00	0.00	0.00	750.00
ROCIO HERNANDEZ FRAUSTOS	0.00	2,699.01	0.00	0.00	0.00	2,699.01
RAMONA VELASCO ARMENTA	1,500.00	0.00	0.00	0.00	1,500.00	0.00
MA ISABEL MARTINEZ JIMENEZ	0.00	1,999.84	1,999.84	1,999.84	0.00	1,999.84
FERMIN OROZCO LOMELI	0.00	99.20	0.00	0.00	0.00	99.20
MA CANDELARIA SUAREZ VARGAS	800.00	0.00	0.00	0.00	800.00	0.00
ROSA ELENA CARDENAS	0.00	140.00	0.00	0.00	0.00	140.00
FIDELINA LEMUS GONZALEZ	0.00	600.00	0.00	0.00	0.00	600.00
ENRIQUE CARDENAS CERVANTES	0.00	12.43	0.00	0.00	0.00	12.43
AGUSTIN GEORGE GALLARDO	0.00	15,000.00	0.00	0.00	0.00	15,000.00
MA ROSARIO LARIOS ROSALES	200.00	0.00	0.00	0.00	200.00	0.00
ELVIRA OLIVERA MENDOZA	0.00	800.00	0.00	0.00	0.00	800.00
JOSE CUAHUTEMOC MORENO	0.00	800.00	0.00	0.00	0.00	800.00
LUIS ALFONSO GARCIA CAMPOS	500.00	0.00	0.00	0.00	500.00	0.00
GUADALUPE BALLESTEROS	0.00	600.00	0.00	0.00	0.00	600.00
ROBERTO RUIZ DIAS	0.00	800.00	0.00	0.00	0.00	800.00
CELIA DIAZ OROZCO	0.00	1,850.00	0.00	0.00	0.00	1,850.00
LUCIA MENDEZ GUTIERREZ	100.00	0.00	0.00	0.00	100.00	0.00
MA ELENA RODRIGUEZ CAMPOS	0.00	100.00	0.00	0.00	0.00	100.00




**MUNICIPIO DE COQUIMATLAN, COL.**  
**Sistema Integral de Contabilidad Gubernamental**  
**ANALISIS DE SALDOS CONTABLES**  
**DEL 1 DE ENERO AL 30 DE JUNIO DE 2020**

Descripción	Saldo Anterior		Movimientos		Saldo Actual	
	Debe	Haber	Debe	Haber	Debe	Haber
OMAR RIOS LARIOS	0.00	1,000.00	0.00	0.00	0.00	1,000.00
MA GUADALUPE GALVAN LOPEZ	0.00	950.01	0.00	0.00	0.00	950.01
FRANCISCO RAMOS ORTEGA	0.00	900.00	0.00	0.00	0.00	900.00
EZEQUIEL CONTRERAS VENEGAS	0.00	500.00	0.00	0.00	0.00	500.00
MANUEL EUDAVE SOTO	100.00	0.00	0.00	0.00	100.00	0.00
RAFAEL CASTELLANOS PERALTA	0.00	2,350.00	0.00	0.00	0.00	2,350.00
FELIPE JIMENEZ MONJE	200.00	0.00	0.00	0.00	200.00	0.00
HONORIA PERALTA LARA	0.00	150.00	0.00	0.00	0.00	150.00
J JESUS ESPINOZA SALAZAR	0.00	2,594.66	0.00	0.00	0.00	2,594.66
RAFAEL GOMEZ CEDA	0.00	200.00	0.00	0.00	0.00	200.00
JOSE GONZALEZ BARRAGAN	0.00	1,000.00	0.00	0.00	0.00	1,000.00
JAIIME OSORIO GONZALEZ	0.00	5,500.00	0.00	0.00	0.00	5,500.00
FIDELINA ROJAS GUTIERREZ	200.00	0.00	0.00	0.00	200.00	0.00
LINO MENDEZ VILLANUEVA	0.00	400.00	0.00	0.00	0.00	400.00
GENOVEVA MENDEZ VILLANUEVA	0.00	400.00	0.00	0.00	0.00	400.00
LILIA LORENA SANCHEZ	0.20	0.00	0.00	0.00	0.20	0.00
HECTOR HERNANDEZ ARMENTA	37.62	0.00	0.00	0.00	37.62	0.00
GLENDIA MONTES DIAZ	0.00	1,263.25	0.00	0.00	0.00	1,263.25
YOLANDA MEJIA NAVARRO	0.00	0.10	0.00	0.00	0.00	0.10
RIGARDO CAMPOS FIGUEROA	800.00	0.00	0.00	0.00	800.00	0.00
ROSALINA LOMELI TOMAS	0.00	850.00	0.00	0.00	0.00	850.00
BERTHA VALENCIA MORALES	0.00	400.00	0.00	0.00	0.00	400.00
MARIA DEL CARMEN RANGEL	100.00	0.00	0.00	0.00	100.00	0.00
MA ELVA AGUILAR BEAZ	0.00	200.00	0.00	0.00	0.00	200.00
SANDRA DEGENA RAMIREZ	200.00	0.00	0.00	0.00	200.00	0.00
FIDEL LARIOS BERBEN	0.00	400.00	0.00	0.00	0.00	400.00
MARIA DIANA BLAKE	0.00	500.00	0.00	0.00	0.00	500.00
MARTHA AIDE PANDURO CORTES	0.00	113.59	0.00	0.00	0.00	113.59
JOSE JUAN COBIAN SANCHEZ	0.00	119.00	0.00	0.00	0.00	119.00
JINEZ BERBEN GARCIA	0.00	800.00	0.00	0.00	0.00	800.00
VICTOR MAGALLAN BECERRA	0.00	200.00	0.00	0.00	0.00	200.00
HILDA GONZALEZ CISNEROS	500.00	0.00	0.00	0.00	500.00	0.00
MARTHA MACIAS CHAVEZ	0.00	350.00	0.00	0.00	0.00	350.00
RAMIRO BERTO AGUILAR	0.00	50.00	0.00	0.00	0.00	50.00
YOLANDA ROSALES NAVARRO	0.00	200.00	0.00	0.00	0.00	200.00
VICTOR MAGALLAN DEGENA	200.00	0.00	0.00	0.00	200.00	0.00
LETICIA MENDEZ GUTIERREZ	0.00	100.00	0.00	0.00	0.00	100.00



**MUNICIPIO DE COQUIMATLAN, COL.**  
**Sistema Integral de Contabilidad Gubernamental**  
**ANÁLISIS DE SALDOS CONTABLES**  
**DEL 1 DE ENERO AL 30 DE JUNIO DE 2020**

Descripción	Saldo Anterior		Movimientos		Saldo Actual	
	Debe	Haber	Debe	Haber	Debe	Haber
PEDRO BENTEZ FLORES	0.00	200.00	0.00	0.00	0.00	200.00
MARIA DEL ROSARIO MEDINA	1,000.00	0.00	0.00	0.00	1,000.00	0.00
SILVIA LOPEZ SUAREZ	0.00	500.00	0.00	0.00	0.00	500.00
ENRIQUETA LARIOS CERVANTES	0.00	100.00	0.00	0.00	0.00	100.00
MARIA DEL CARMEN RUIZ	0.00	100.00	0.00	0.00	0.00	100.00
GILBERTO TORRES GONZALEZ	0.00	300.00	0.00	0.00	0.00	300.00
APOLINAR CARDENAS CISNEROS	0.00	13.00	0.00	0.00	0.00	13.00
SERGIO MENDEZ BAUTISTA	0.00	200.00	0.00	0.00	0.00	200.00
MARIA DE JESUS CASTILLO	77.75	0.00	0.00	0.00	77.75	0.00
MARIA SILVIA CANO VILLA	0.00	500.00	0.00	0.00	0.00	500.00
MARIA AURORA NEGRETE	0.00	500.00	0.00	0.00	0.00	500.00
PEDRO GAMBOA BAUTISTA	0.00	200.00	0.00	0.00	0.00	200.00
JOSE RAMON ALVARADO	0.00	200.00	0.00	0.00	0.00	200.00
ANTONIO GOMEZ ARTEAGA	0.00	400.00	0.00	0.00	0.00	400.00
YOLANDA HERNANDEZ FIGUEROA	0.00	90.00	0.00	0.00	0.00	90.00
REYNALDO PEÑA REYES	0.00	50.00	0.00	0.00	0.00	50.00
RAFAEL RUIZ PEREZ	0.00	500.00	0.00	0.00	0.00	500.00
MARIA DEL CARMEN ROSAS	0.00	300.00	0.00	0.00	0.00	300.00
PORFIRIO MARTINEZ ROMERO	0.00	100.00	0.00	0.00	0.00	100.00
J JESUS NAVARRO LARIOS	0.00	47.84	0.00	0.00	0.00	47.84
FELIPE MARIA BENITES	1,000.00	0.00	0.00	0.00	1,000.00	0.00
MA LUISA MARTINEZ RENTERIA	0.00	3.00	0.00	0.00	0.00	3.00
<b>PORCIÓN A CORTO PLAZO DE LA DEUDA PÚBLICA A LARGO PLAZO</b>	<b>0.00</b>	<b>13,472,663.79</b>	<b>2,852,468.62</b>	<b>37,070.02</b>	<b>0.00</b>	<b>10,657,265.19</b>
<b>PORCIÓN A CORTO PLAZO DE LA DEUDA PÚBLICA INTERNA</b>	<b>0.00</b>	<b>13,472,663.79</b>	<b>2,852,468.62</b>	<b>37,070.02</b>	<b>0.00</b>	<b>10,657,265.19</b>
<b>PORCIÓN A CP DE LOS PRÉSTAMOS DE LA DEUDA PÚBLICA INTERNA</b>	<b>0.00</b>	<b>13,699,654.66</b>	<b>2,852,468.62</b>	<b>37,070.02</b>	<b>0.00</b>	<b>10,884,256.06</b>
PRESTAMO SECRETARIA DE FINANZAS	0.00	11,778,343.42	2,499,999.30	0.00	0.00	9,278,344.12
PRESTAMO BANCORAS ANTICIPO FSM 2013-2015	0.00	1,050,310.76	0.00	0.00	0.00	1,050,310.76
PRESTAMO BANCORAS CREDITO NO. 7211	0.00	257,114.28	93,812.01	0.00	0.00	163,302.27
PRESTAMO BANCORAS CREDITO NO. 7178	0.00	613,886.20	258,657.31	37,070.02	0.00	392,298.91
<b>BANCORAS</b>	<b>226,990.87</b>	<b>0.00</b>	<b>0.00</b>	<b>0.00</b>	<b>226,990.87</b>	<b>0.00</b>
PRESTAMO CREDITO BANCORAS	226,990.87	0.00	0.00	0.00	226,990.87	0.00
<b>FONDOS Y BIENES DE TERCEROS EN GARANTÍA Y/O ADMINISTRACIÓN A CORTO PLAZO</b>	<b>0.00</b>	<b>67,319.34</b>	<b>0.00</b>	<b>0.00</b>	<b>0.00</b>	<b>67,319.34</b>
<b>FONDOS EN GARANTÍA A CORTO PLAZO</b>	<b>0.00</b>	<b>67,319.34</b>	<b>0.00</b>	<b>0.00</b>	<b>0.00</b>	<b>67,319.34</b>
<b>DEPÓSITOS EN GARANTÍA POR FUNCIONAMIENTO</b>	<b>0.00</b>	<b>67,319.34</b>	<b>0.00</b>	<b>0.00</b>	<b>0.00</b>	<b>67,319.34</b>



MUNICIPIO DE COQUIMATLAN, COL.  
Sistema Integral de Contabilidad Gubernamental  
ANALISIS DE SALDOS CONTABLES  
DEL 1 DE ENERO AL 30 DE JUNIO DE 2020

Descripción	Saldo Anterior		Movimientos		Saldo Actual	
	Debe	Haber	Debe	Haber	Debe	Haber
<b>DE ESTABLECIMIENTOS DE BEBIDAS ALCOHÓLICAS</b>	0.00	61,556.34	0.00	0.00	0.00	61,556.34
DEPÓSITOS EN GARANTÍA POR FUNCIONAMIENTO DE ESTABLECIMIENTOS DE BEBIDAS ALCOHÓLICAS GLOBAL						
ELVA FUENTES LAGOS	0.00	665.00	0.00	0.00	0.00	665.00
JUAN MUÑIZ TOSCANO	0.00	665.00	0.00	0.00	0.00	665.00
RIGOBERTO CERVERA LEON	0.00	665.00	0.00	0.00	0.00	665.00
MA GUADALUPE COBIAN	0.00	941.00	0.00	0.00	0.00	941.00
MAXIMO VELAZQUEZ MERAZ	0.00	570.00	0.00	0.00	0.00	570.00
MARIO MENDEZ Z/YO TEC	0.00	977.00	0.00	0.00	0.00	977.00
ROSA ELENA CRUZ LARIOS	0.00	50.00	0.00	0.00	0.00	50.00
CLEMENTE GARCIA MANZANILL	0.00	380.00	0.00	0.00	0.00	380.00
BENITO BALTAZAR OLAGUE	0.00	100.00	0.00	0.00	0.00	100.00
MA GUADALUPE GARCIA PULIDO	0.00	100.00	0.00	0.00	0.00	100.00
MA DEL SOCORRO BARBOSA	0.00	465.00	0.00	0.00	0.00	465.00
IRENE RINCON MONTES	0.00	185.00	0.00	0.00	0.00	185.00
<b>OTROS PASIVOS A CORTO PLAZO</b>	<b>0.00</b>	<b>97,085.12</b>	<b>0.00</b>	<b>0.00</b>	<b>0.00</b>	<b>97,085.12</b>
<b>INGRESOS POR CLASIFICAR</b>	<b>0.00</b>	<b>97,085.12</b>	<b>0.00</b>	<b>0.00</b>	<b>0.00</b>	<b>97,085.12</b>
JESUS OCHOA NEGRETE	0.00	500.00	0.00	0.00	0.00	500.00
ROSA ELENA CARDENAS CERVANTES	0.00	850.00	0.00	0.00	0.00	850.00
ELVIRA OLIVERA MENDEZ	0.00	200.00	0.00	0.00	0.00	200.00
MARTHA PATRICIA CUEVAS	0.00	113.24	0.00	0.00	0.00	113.24
SAMUEL ROSALES	0.00	50.00	0.00	0.00	0.00	50.00
MARIA GUADALUPE VENEGAS CONTRERAS	0.00	883.90	0.00	0.00	0.00	883.90
AGUSTIN GEORGE NAVARRO	0.00	900.00	0.00	0.00	0.00	900.00
MARIA GUADALUPE GALVAN LOPEZ	0.00	1,100.00	0.00	0.00	0.00	1,100.00
ANTONIO GOMEZ GUZMAN	0.00	177.24	0.00	0.00	0.00	177.24
GILBERTO GONZALEZ GUTIERREZ	0.00	177.24	0.00	0.00	0.00	177.24
TERESITA RESENDIZ VELAZQUEZ	0.00	800.00	0.00	0.00	0.00	800.00
MARIA CANDELARIA SUAREZ VARGAS	0.00	650.00	0.00	0.00	0.00	650.00
HERMELINDA EQUHUA EQUHUA	0.00	1,033.90	0.00	0.00	0.00	1,033.90
NOHEMI DIAZ TORRES	0.00	1,500.00	0.00	0.00	0.00	1,500.00
GABRIELA PEREZ RAMIREZ	0.00	15,000.00	0.00	0.00	0.00	15,000.00
ELVIRA OLIVERA MENDOZA	0.00	1,477.00	0.00	0.00	0.00	1,477.00
TOMAS GUTIERREZ ALVARADO	0.00	2,755.94	0.00	0.00	0.00	2,755.94
MA DE JESUS VAZQUEZ MUJICA	0.00	300.00	0.00	0.00	0.00	300.00
GUILLERMINA ROMERO REYES	0.00	800.00	0.00	0.00	0.00	800.00



MUNICIPIO DE COQUIMATLAN, COL.  
Sistema Integral de Contabilidad Gubernamental  
ANALISIS DE SALDOS CONTABLES  
DEL 1 DE ENERO AL 30 DE JUNIO DE 2020

Descripción	Saldo Anterior		Movimientos		Saldo Actual	
	Debe	Haber	Debe	Haber	Debe	Haber
MARIA DEL CARMEN RANGEL SANDOVAL	0.00	1,000.00	0.00	0.00	0.00	1,000.00
HILDA MARBELLA GONZALEZ CISNEROS	0.00	1,033.90	0.00	0.00	0.00	1,033.90
JOSEFINA GALARZA RAMIREZ	0.00	934.00	0.00	0.00	0.00	934.00
IRMA GALLARDO ROJAS	0.00	1,034.00	0.00	0.00	0.00	1,034.00
BERTHA ALICIA FONTES ADRIANO	0.00	150.00	0.00	0.00	0.00	150.00
CONSUELO CISNEROS CARDENAS	0.00	1,034.00	0.00	0.00	0.00	1,034.00
MARIA DEL ROSARIO VEGA MARTINEZ	0.00	1,000.00	0.00	0.00	0.00	1,000.00
MARIA LUISA MARTINEZ RENTERIA	0.00	5,300.00	0.00	0.00	0.00	5,300.00
JOSE GALLARDO ROJAS	0.00	1,033.90	0.00	0.00	0.00	1,033.90
ANGELES MALDONADO LOWELI	0.00	200.00	0.00	0.00	0.00	200.00
SAMUEL ROSALES GUTIERREZ	0.00	38.62	0.00	0.00	0.00	38.62
JOSEFINA GALVAN RAMIREZ	0.00	100.00	0.00	0.00	0.00	100.00
GUILLERMINA FREGOSO QUIROZ	0.00	1,033.90	0.00	0.00	0.00	1,033.90
ANGELICA MALDONADO LOWELI	0.00	833.90	0.00	0.00	0.00	833.90
MARIA DE JESUS UREÑA	0.00	1,034.00	0.00	0.00	0.00	1,034.00
MARICELA RODRIGUEZ HERNANDEZ	0.00	200.00	0.00	0.00	0.00	200.00
MARIANA FLORES CARBAJAL	0.00	127.24	0.00	0.00	0.00	127.24
J JESUS VAZQUEZ MOJICA	0.00	200.00	0.00	0.00	0.00	200.00
VICTOR MANUEL MAGALLAN DECENA	0.00	1,100.00	0.00	0.00	0.00	1,100.00
MARTHA ANGELICA JIMENEZ MOLINA	0.00	265.82	0.00	0.00	0.00	265.82
BLANCA ESTHILA CARDENAS MARTINEZ	0.00	1,233.90	0.00	0.00	0.00	1,233.90
MARIA TRINIDAD CHAVEZ CARDENAS	0.00	100.00	0.00	0.00	0.00	100.00
HONORIA PERALTA LARA	0.00	1,250.00	0.00	0.00	0.00	1,250.00
OFELIA MARIA BENITEZ	0.00	500.00	0.00	0.00	0.00	500.00
BENJAMIN JURADO ORDAZ	0.00	571.99	0.00	0.00	0.00	571.99
ROGIO HERNANDEZ FRAUSTOS	0.00	500.00	0.00	0.00	0.00	500.00
INEZ BERBEN GARCIA	0.00	100.00	0.00	0.00	0.00	100.00
GUADALUPE BALLESTEROS PERALTA	0.00	100.00	0.00	0.00	0.00	100.00
ROQUE HERRERA MIERAZ	0.00	300.00	0.00	0.00	0.00	300.00
NOEMI DIAZ TORRES	0.00	2,667.32	0.00	0.00	0.00	2,667.32
MARIA DE JESUS VAZQUEZ MOJICA	0.00	533.90	0.00	0.00	0.00	533.90
GUADALUPE CONTRERAS VENEGAS	0.00	150.00	0.00	0.00	0.00	150.00
RAMONA GUTIERREZ VALENCIA	0.00	950.00	0.00	0.00	0.00	950.00
SERGIO JUSTO	0.00	40.00	0.00	0.00	0.00	40.00
JESUS ARVISU URQUIZA	0.00	78.62	0.00	0.00	0.00	78.62
MARIA DE JESUS CASTILLO FLORES	0.00	177.24	0.00	0.00	0.00	177.24
ROBERTO MEZA RAMOS	0.00	100.00	0.00	0.00	0.00	100.00



MUNICIPIO DE COQUIMATLAN, COL.  
Sistema Integral de Contabilidad Gubernamental  
ANALISIS DE SALDOS CONTABLES  
DEL 1 DE ENERO AL 30 DE JUNIO DE 2020


Descripción	Saldo Anterior		Movimientos		Saldo Actual	
	Debe	Haber	Debe	Haber	Debe	Haber
JUANA GUERRERO CORTES	0.00	150.00	0.00	0.00	0.00	150.00
TOMAS GUTIERREZ ALVARADO	0.00	2,000.00	0.00	0.00	0.00	2,000.00
MARIA DE JESUS NEGRETE OCHOA	0.00	1,173.34	0.00	0.00	0.00	1,173.34
MARIA ELENA RODRIGUEZ CAMPOS	0.00	88.62	0.00	0.00	0.00	88.62
FRNCISCO SANCHEZ CERVANTES	0.00	50.00	0.00	0.00	0.00	50.00
IRMA YOLANDA PATRICIA RODRIGUEZ VILLA	0.00	30.00	0.00	0.00	0.00	30.00
YOLANDA MEJIA NAVARRO	0.00	354.48	0.00	0.00	0.00	354.48
ENRIQUETA SANTANA LLAMAS	0.00	95.00	0.00	0.00	0.00	95.00
CONSUELO RINCON	0.00	88.62	0.00	0.00	0.00	88.62
JAINIE OSORIO GONZALEZ	0.00	1,500.00	0.00	0.00	0.00	1,500.00
LETICIA RAMOS ORTEGA	0.00	100.00	0.00	0.00	0.00	100.00
YOLANDA ROSALES NAVARRO	0.00	1,000.00	0.00	0.00	0.00	1,000.00
FRANCISCO JAVIER SANCHEZ CERVANTES	0.00	38.62	0.00	0.00	0.00	38.62
MARTHA MAGDALENA RAMOS	0.00	38.62	0.00	0.00	0.00	38.62
ALMA DELIA VARGAS LAZARIN	0.00	147.70	0.00	0.00	0.00	147.70
MARTHA MAGALLON RAMIREZ	0.00	61.50	0.00	0.00	0.00	61.50
JOSE CUAHUTEMOC MORENO	0.00	1,136.32	0.00	0.00	0.00	1,136.32
MARIA GUADALUPE LOPEZ GALLARDO	0.00	1,033.90	0.00	0.00	0.00	1,033.90
HUGO ENRIQUE DECENA RUIZ	0.00	1,100.00	0.00	0.00	0.00	1,100.00
MARISELA RODRIGUEZ HERNANDEZ	0.00	5,000.00	0.00	0.00	0.00	5,000.00
LEOPOLDO LARIOS TRUJILLO	0.00	200.00	0.00	0.00	0.00	200.00
MARIA MARTHA ROJOS MARTINEZ	0.00	900.00	0.00	0.00	0.00	900.00
PABLO HEREDIA LOPEZ	0.00	118.16	0.00	0.00	0.00	118.16
HUMBERTO ALEANDRO DECENA RAMIREZ	0.00	250.00	0.00	0.00	0.00	250.00
AURELIO DIAZ CAMPOS	0.00	200.00	0.00	0.00	0.00	200.00
ENRIQUE MATA	0.00	88.62	0.00	0.00	0.00	88.62
JUAN CARLOS MARTINEZ CORTES	0.00	500.00	0.00	0.00	0.00	500.00
PEDRO CALVARIO LOPEZ	0.00	1,000.00	0.00	0.00	0.00	1,000.00
MARIA DE JESUS OCHOA NEGRETE	0.00	3,500.00	0.00	0.00	0.00	3,500.00
NOEMI DIAZ DE LA MORA	0.00	500.00	0.00	0.00	0.00	500.00
OLIVIA VENTURA MORENO	0.00	700.00	0.00	0.00	0.00	700.00
SERGIO JUSTO GARCIA	0.00	48.62	0.00	0.00	0.00	48.62
FRANCISCO RAMOS ORTEGA	0.00	870.00	0.00	0.00	0.00	870.00
MARTIN FLORES CARBAJAL	0.00	50.00	0.00	0.00	0.00	50.00
MARTHA MAGALLAN RAMIREZ	0.00	77.12	0.00	0.00	0.00	77.12
VICENTE MARTINEZ RAMIREZ	0.00	100.00	0.00	0.00	0.00	100.00
MARIA GUADALUPE BALLESTEROS PERALTA	0.00	150.00	0.00	0.00	0.00	150.00



**MUNICIPIO DE COQUIMATLAN, COL.**  
**Sistema Integral de Contabilidad Gubernamental**  
**ANALISIS DE SALDOS CONTABLES**  
**DEL 1 DE ENERO AL 30 DE JUNIO DE 2020**

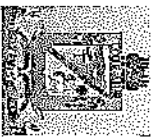
Descripción	Saldo Anterior:		Movimientos:		Saldo Actual:	
	Debe	Haber	Debe	Haber	Debe	Haber
FRANCISCO ORTEGA RAMOS	0.00	100.00	0.00	0.00	0.00	100.00
GUADALUPE PUGA SANDOVAL	0.00	90.65	0.00	0.00	0.00	90.65
JAIME ROSALES RODRIGUEZ	0.00	300.00	0.00	0.00	0.00	300.00
ELEDORO FELIPE CAMOR	0.00	88.00	0.00	0.00	0.00	88.00
MARIA MARTHA MARTINEZ ROJAS	0.00	50.00	0.00	0.00	0.00	50.00
VICENTE MARTINEZ PAREDES	0.00	600.00	0.00	0.00	0.00	600.00
FRANCISCO HINOJOSA	0.00	100.00	0.00	0.00	0.00	100.00
MARIA CANDELARIA JUAREZ VARGAS	0.00	383.90	0.00	0.00	0.00	383.90
YOLANDA RODRIGUEZ VILLA	0.00	58.62	0.00	0.00	0.00	58.62
J. ASUNCION CONTRERAS DE JESUS	0.00	700.00	0.00	0.00	0.00	700.00
MERCEDES PIZANO RAMOS	0.00	300.00	0.00	0.00	0.00	300.00
FIDEL LARIOS BERBEN	0.00	1,000.00	0.00	0.00	0.00	1,000.00
FRANCISCO JAVIER TOSCANO GUTIERREZ	0.00	400.00	0.00	0.00	0.00	400.00
FRANCISCO RAMOS ORTEGA	0.00	50.00	0.00	0.00	0.00	50.00
MA. ELVA AGUILAR BEAS	0.00	1,050.00	0.00	0.00	0.00	1,050.00
MA. MARTHA ROJAS MARTINEZ	0.00	100.00	0.00	0.00	0.00	100.00
FERNANDO RAMOS ORTEGA	0.00	100.00	0.00	0.00	0.00	100.00
HERIBERTO RUIZ ARAIZA	0.00	600.00	0.00	0.00	0.00	600.00
J.JESUS RAMOS LAZO	0.00	100.00	0.00	0.00	0.00	100.00
NANCY SORAYA FLORES TAGLE	0.00	100.00	0.00	0.00	0.00	100.00
ROBERTO RUIZ ARAIZA	0.00	200.00	0.00	0.00	0.00	200.00
VIRGINIA DE HOYOS BUSTOS	0.00	600.00	0.00	0.00	0.00	600.00
VICTOR REYES SOSA	0.00	5,000.00	0.00	0.00	0.00	5,000.00
JUVENTINO SILVA ESCOBAR	0.00	900.00	0.00	0.00	0.00	900.00
ARACELI DENIZ RAMIREZ	0.00	2,500.00	0.00	0.00	0.00	2,500.00
MARIA GUADALUPE CUEVAS CHAVEZ	0.00	100.00	0.00	0.00	0.00	100.00
IRENE AMANZAR CHAVIRA	0.00	800.00	0.00	0.00	0.00	800.00
<b>PASIVO NO CIRCULANTE</b>	<b>0.00</b>	<b>6,866,097.19</b>	<b>0.00</b>	<b>871,000.48</b>	<b>0.00</b>	<b>7,737,097.67</b>
<b>PRESTAMOS DE LA DEUDA INTERNA POR PAGAR A LARGO PLAZO</b>	<b>0.00</b>	<b>6,866,097.19</b>	<b>0.00</b>	<b>871,000.48</b>	<b>0.00</b>	<b>7,737,097.67</b>
<b>FINANCIAMIENTOS DE INSTITUCIONES DE CREDITO</b>	<b>0.00</b>	<b>6,866,097.19</b>	<b>0.00</b>	<b>871,000.48</b>	<b>0.00</b>	<b>7,737,097.67</b>
PRESTAMO LARGO PLAZO BANOBRAS CREDITO NO. 7178	0.00	4,891,848.88	0.00	613,886.20	0.00	5,505,735.08
PRESTAMO LARGO PLAZO BANOBRAS CREDITO NO. 7211	0.00	1,974,248.31	0.00	257,114.28	0.00	2,231,362.59





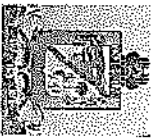
**MUNICIPIO DE COAHUILTLÁN, COL.**  
 Sistema Integral de Contabilidad Gubernamental  
**ANÁLISIS DE SALDOS CONTABLES**  
**DEL 1 DE ENERO AL 30 DE JUNIO DE 2020**

Descripción	Saldo Anterior		Movimientos		Saldo Actual	
	Debe	Haber	Debe	Haber	Debe	Haber
<b>HACIENDA PÚBLICA/ PATRIMONIO</b>	<b>0.00</b>	<b>120,248,813.30</b>	<b>1,342,300.85</b>	<b>112,722.38</b>	<b>0.00</b>	<b>119,019,234.83</b>
<b>HACIENDA PÚBLICA/ PATRIMONIO GENERADO</b>	<b>0.00</b>	<b>120,248,813.30</b>	<b>1,342,300.85</b>	<b>112,722.38</b>	<b>0.00</b>	<b>119,019,234.83</b>
<b>RESULTADOS DE EJERCICIOS ANTERIORES</b>	<b>0.00</b>	<b>107,974,308.79</b>	<b>1,342,300.85</b>	<b>112,722.38</b>	<b>0.00</b>	<b>106,744,730.32</b>
RESULTADO EJERCICIO 2006	9,908,965.82	0.00	0.00	0.00	9,908,965.82	0.00
RESULTADO EJERCICIO 2008	0.00	4,148,484.46	871,000.48	0.00	0.00	3,277,483.98
RESULTADO EJERCICIO 2009	1,903,753.14	0.00	0.00	0.00	1,903,753.14	0.00
RESULTADO EJERCICIO 2010	0.00	1,516,535.05	0.00	0.00	0.00	1,516,535.05
RESULTADO EJERCICIO 2011	0.00	627,569.94	0.00	0.00	0.00	627,569.94
SUP O DEF 1990	489,733.84	0.00	0.00	0.00	489,733.84	0.00
SUP O DEF 1991	86,476.40	0.00	0.00	0.00	86,476.40	0.00
SUP O DEF 1992	238,128.61	0.00	0.00	0.00	238,128.61	0.00
SUP O DEF 1993	419,074.88	0.00	0.00	0.00	419,074.88	0.00
SUP O DEF 1994	396,403.36	0.00	0.00	0.00	396,403.36	0.00
SUP O DEF 1995	105,595.46	0.00	0.00	0.00	105,595.46	0.00
SUP O DEF 1996	360,950.40	0.00	0.00	0.00	360,950.40	0.00
SUP O DEF 1997	0.00	2,428,046.29	0.00	0.00	0.00	2,428,046.29
SUP O DE F1998	0.00	1,077,382.20	0.00	0.00	0.00	1,077,382.20
SUP O DEF 1999	0.00	1,574,368.51	0.00	0.00	0.00	1,574,368.51
SUP O DEF 2000	0.00	684,511.01	0.00	0.00	0.00	684,511.01
SUP O DEF 2001	5,830,439.30	0.00	0.00	0.00	5,830,439.30	0.00
SUP O DEF 2002	0.00	1,910,777.48	0.00	0.00	0.00	1,910,777.48
RESULTADO EJERCICIO 2003	962,044.80	0.00	0.80	0.00	962,044.80	0.00
RESULTADO EJERCICIO 2004	0.00	3,342,415.89	0.80	0.00	0.00	3,342,415.89
RESULTADO EJER ANTERIORES	1,173,042.82	0.00	0.00	0.00	1,173,042.82	0.00
RESULTADO EJERCICIO 2005	1,256,399.24	0.00	0.00	0.00	1,256,399.24	0.00
RESULTADO EJERCICIO 2007	4,731,841.54	0.00	0.00	0.00	4,731,841.54	0.00
RESULTADO EJERCICIO 2012	1,097,445.64	0.00	439,463.14	1,540.83	1,535,367.95	0.00
RESULTADO EJERCICIO 2013	0.00	6,951,378.55	29,356.13	0.00	0.00	6,922,022.42
RESULTADO EJERCICIO 2014	0.00	12,411,888.99	1,000.00	4,534.14	0.00	12,415,423.13
RESULTADO EJERCICIO 2015	0.00	9,511,920.95	0.00	4,888.61	0.00	9,516,809.56
RESULTADO EJERCICIO 2016	0.00	17,041,178.34	1,481.10	0.00	0.00	17,039,697.24
RESULTADO EJERCICIO 2017	0.00	21,321,711.38	0.00	1,800.00	0.00	21,323,511.38
RESULTADO EJERCICIO 2018	0.00	23,818,633.23	0.00	10,676.59	0.00	23,829,309.82
RESULTADO EJERCICIO 2019	0.00	28,567,801.77	0.00	89,282.21	0.00	28,657,083.98
<b>RESERVAS</b>	<b>0.00</b>	<b>12,274,504.51</b>	<b>0.00</b>	<b>0.00</b>	<b>0.00</b>	<b>12,274,504.51</b>
<b>RESERVAS DE PATRIMONIO</b>	<b>0.00</b>	<b>12,274,504.51</b>	<b>0.00</b>	<b>0.00</b>	<b>0.00</b>	<b>12,274,504.51</b>




**MUNICIPIO DE COQUIMATLAN, COL.**  
**Sistema Integral de Contabilidad Gubernamental**  
**ANÁLISIS DE SALDOS CONTABLES**  
**DEL 1 DE ENERO AL 30 DE JUNIO DE 2020**

Descripción	Saldo Anterior		Movimientos		Saldo Actual	
	Debe	Haber	Debe	Haber	Debe	Haber
RESERVA DEL PATRIMONIO SALDOS INICIALES	0.00	12,274,504.51	0.00	0.00	0.00	12,274,504.51
<b>INGRESOS</b>	<b>0.00</b>	<b>0.00</b>	<b>210.22</b>	<b>55,631,712.54</b>	<b>0.00</b>	<b>55,631,502.32</b>
<b>INGRESOS DE GESTIÓN</b>	<b>0.00</b>	<b>0.00</b>	<b>210.22</b>	<b>8,863,525.04</b>	<b>0.00</b>	<b>8,863,314.82</b>
<b>IMPUESTOS</b>	<b>0.00</b>	<b>0.00</b>	<b>0.00</b>	<b>4,343,672.88</b>	<b>0.00</b>	<b>4,343,672.88</b>
<b>IMPUESTO SOBRE LOS INGRESOS</b>	<b>0.00</b>	<b>0.00</b>	<b>0.00</b>	<b>92,696.43</b>	<b>0.00</b>	<b>92,696.43</b>
<b>IMPUESTO SOBRE ESPECTÁCULOS Y OTRAS DIVERSIONES PÚBLICAS</b>	<b>0.00</b>	<b>0.00</b>	<b>0.00</b>	<b>92,696.43</b>	<b>0.00</b>	<b>92,696.43</b>
PRESENTACIONES ARTÍSTICAS	0.00	0.00	0.00	69,860.00	0.00	69,860.00
OTROS ESPECTÁCULOS Y DIVERSIONES	0.00	0.00	0.00	22,836.43	0.00	22,836.43
<b>IMPUESTOS SOBRE EL PATRIMONIO</b>	<b>0.00</b>	<b>0.00</b>	<b>0.00</b>	<b>3,632,309.24</b>	<b>0.00</b>	<b>3,632,309.24</b>
<b>IMPUESTO PREDIAL</b>	<b>0.00</b>	<b>0.00</b>	<b>0.00</b>	<b>3,632,309.24</b>	<b>0.00</b>	<b>3,632,309.24</b>
IMPUESTO PREDIAL URBANO EDIFICADO	0.00	0.00	0.00	2,838,819.34	0.00	2,838,819.34
IMPUESTO PREDIAL URBANO NO EDIFICADO	0.00	0.00	0.00	304,226.46	0.00	304,226.46
IMPUESTO PREDIAL RÚSTICO	0.00	0.00	0.00	897,901.85	0.00	897,901.85
IMPUESTO PREDIAL PARCELAS	0.00	0.00	0.00	136,256.79	0.00	136,256.79
IMPUESTO PREDIAL CEMENTERIOS	0.00	0.00	0.00	201,751.99	0.00	201,751.99
DESCUENTOS Y BONIFICACIONES POR PRONTO PAGO	0.00	0.00	0.00	-367,855.23	367,855.23	0.00
DESCUENTOS Y BONIFICACIONES DISCAPACITADOS Y TERCERA EDAD	0.00	0.00	0.00	-378,791.96	378,791.96	0.00
<b>IMPUESTO SOBRE LA PRODUCCIÓN, EL CONSUMO Y LAS TRANSACCIONES</b>	<b>0.00</b>	<b>0.00</b>	<b>0.00</b>	<b>451,091.19</b>	<b>0.00</b>	<b>451,091.19</b>
IMPUESTO SOBRE TRANSMISIONES PATRIMONIALES	0.00	0.00	0.00	451,091.19	0.00	451,091.19
<b>ACCESORIOS</b>	<b>0.00</b>	<b>0.00</b>	<b>0.00</b>	<b>167,576.02</b>	<b>0.00</b>	<b>167,576.02</b>
<b>ACCESORIOS DE IMPUESTO PREDIAL</b>	<b>0.00</b>	<b>0.00</b>	<b>0.00</b>	<b>167,576.02</b>	<b>0.00</b>	<b>167,576.02</b>
GASTOS DE EJECUCIÓN	0.00	0.00	0.00	1,448.28	0.00	1,448.28
RECARGOS	0.00	0.00	0.00	277,083.66	0.00	277,083.66
DESCUENTOS EN RECARGOS	0.00	0.00	0.00	-110,955.92	110,955.92	0.00
<b>DERECHOS</b>	<b>0.00</b>	<b>0.00</b>	<b>0.00</b>	<b>2,676,734.39</b>	<b>0.00</b>	<b>2,676,734.39</b>
<b>DERECHOS POR EL USO, GOCÉ, APROVECHAMIENTO O EXPLOTACIÓN DE BIENES DE DOMINIO PÚBLICO</b>	<b>0.00</b>	<b>0.00</b>	<b>0.00</b>	<b>123,751.20</b>	<b>0.00</b>	<b>123,751.20</b>
<b>USO DE VIAS Y ÁREAS PÚBLICAS</b>	<b>0.00</b>	<b>0.00</b>	<b>0.00</b>	<b>123,751.20</b>	<b>0.00</b>	<b>123,751.20</b>
ESTACIONAMIENTO AUTOMÓVILES DE SITIO	0.00	0.00	0.00	6,950.40	0.00	6,950.40
ESTACIONAMIENTO PÚBLICO DE PROPIEDAD MUNICIPAL	0.00	0.00	0.00	1,013.88	0.00	1,013.88
USO PARA PUESTOS FIJOS, SEMIFIJOS, AMBULANTES Y TIANGUIS	0.00	0.00	0.00	102,470.17	0.00	102,470.17
OTROS NO ESPECIFICADOS	0.00	0.00	0.00	13,316.75	0.00	13,316.75




**MUNICIPIO DE COQUIMATLAN, COL.**  
 Sistema Integral de Contabilidad Gubernamental  
**ANÁLISIS DE SALDOS CONTABLES**  
 DEL 1 DE ENERO AL 30 DE JUNIO DE 2020

Descripción	Saldo Anterior		Movimientos		Saldo Actual	
	Debe	Haber	Debe	Haber	Debe	Haber
<b>DERECHOS POR PRESTACIÓN DE SERVICIOS</b>	<b>0.00</b>	<b>0.00</b>	<b>0.00</b>	<b>1,378,092.41</b>	<b>0.00</b>	<b>1,378,092.41</b>
<b>ALUMBRADO PÚBLICO</b>	<b>0.00</b>	<b>0.00</b>	<b>0.00</b>	<b>947,778.03</b>	<b>0.00</b>	<b>947,778.03</b>
RECAUDACIÓN CFE	0.00	0.00	0.00	785,186.30	0.00	785,186.30
RECAUDACIÓN TESORERÍA	0.00	0.00	0.00	162,591.73	0.00	162,591.73
CEMENTERIOS	0.00	0.00	0.00	17,223.37	0.00	17,223.37
RASTRO	0.00	0.00	0.00	413,091.01	0.00	413,091.01
<b>OTROS DERECHOS</b>	<b>0.00</b>	<b>0.00</b>	<b>0.00</b>	<b>1,174,890.78</b>	<b>0.00</b>	<b>1,174,890.78</b>
<b>LICENCIAS, PERMISOS, AUTORIZACIONES Y REFERENDOS</b>	<b>0.00</b>	<b>0.00</b>	<b>0.00</b>	<b>62,136.31</b>	<b>0.00</b>	<b>62,136.31</b>
PERMISOS DE CONSTRUCCIÓN	0.00	0.00	0.00	12,643.29	0.00	12,643.29
PERMISO PARA DEMOLICIÓN	0.00	0.00	0.00	262.43	0.00	262.43
PERMISO PARA BARDEOS	0.00	0.00	0.00	472.63	0.00	472.63
OTROS PERMISOS DE CONTRUCCION	0.00	0.00	0.00	1,912.73	0.00	1,912.73
ALINEAMIENTOS	0.00	0.00	0.00	3,852.92	0.00	3,852.92
DESIGNACIÓN DE NÚMERO OFICIAL	0.00	0.00	0.00	4,163.07	0.00	4,163.07
DICTAMEN DE VOCACIÓN DE SUELO	0.00	0.00	0.00	2,613.64	0.00	2,613.64
LICENCIA PARA ROMPER PAVIMENTOS, BANQUETAS O MACHUETOS.	0.00	0.00	0.00	1,206.76	0.00	1,206.76
LICENCIA DE URBANIZACIÓN	0.00	0.00	0.00	13,534.17	0.00	13,534.17
INCORPORACIÓN MUNICIPAL	0.00	0.00	0.00	724.23	0.00	724.23
INSCRIPCIÓN O REFERENDO COMO PERITO DE OBRA.	0.00	0.00	0.00	18,326.54	0.00	18,326.54
INSCRIPCIÓN O REGISTRO DE TÍTULOS O DOCUMENTOS PÚBLICOS	0.00	0.00	0.00	2,423.90	0.00	2,423.90
<b>ANUNCIOS Y PUBLICIDAD</b>	<b>0.00</b>	<b>0.00</b>	<b>0.00</b>	<b>506.94</b>	<b>0.00</b>	<b>506.94</b>
PUBLICIDAD PERMANENTE	0.00	0.00	0.00	506.94	0.00	506.94
<b>BEBIDAS ALCOHÓLICAS</b>	<b>0.00</b>	<b>0.00</b>	<b>0.00</b>	<b>834,955.58</b>	<b>0.00</b>	<b>834,955.58</b>
EXPEDICIÓN DE LICENCIAS PARA FUNCIONAMIENTO DE ESTABLECIMIENTO	0.00	0.00	0.00	86,904.11	0.00	86,904.11
REFERENDO DE ANUAL DE LICENCIA	0.00	0.00	0.00	297,910.90	0.00	297,910.90
HORAS EXTRAS	0.00	0.00	0.00	350,459.14	0.00	350,459.14
PERMISO PARA FUNCIONAMIENTO TEMPORAL	0.00	0.00	0.00	99,681.43	0.00	99,681.43
<b>REGISTROS, CERTIFICACIONES Y LEGALIZACIONES</b>	<b>0.00</b>	<b>0.00</b>	<b>0.00</b>	<b>137,779.40</b>	<b>0.00</b>	<b>137,779.40</b>
EN OFICINAS	0.00	0.00	0.00	110,577.96	0.00	110,577.96
A DOMICILIO	0.00	0.00	0.00	4,112.88	0.00	4,112.88
DIVORCIOS	0.00	0.00	0.00	23,088.56	0.00	23,088.56
<b>CATASTRO</b>	<b>0.00</b>	<b>0.00</b>	<b>0.00</b>	<b>80,036.77</b>	<b>0.00</b>	<b>80,036.77</b>
INFORMES Y CERTIFICACIONES DE CATASTRO	0.00	0.00	0.00	29,567.07	0.00	29,567.07



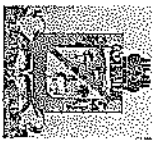
**MUNICIPIO DE COQUIMATLAN, COL.**  
**Sistema Integral de Contabilidad Gubernamental**  
**ANÁLISIS DE SALDOS CONTABLES**  
**DEL 1 DE ENERO AL 30 DE JUNIO DE 2020**

Descripción	Saldo Anterior		Movimientos		Saldo Actual	
	Debe	Haber	Debe	Haber	Debe	Haber
AVALUOS, ASIGNACION DE CLAVES Y MEDICIONES	0.00	0.00	0.00	43,740.14	0.00	43,740.14
FUSIONES, SUBDIVISIONES,	0.00	0.00	0.00	6,729.56	0.00	6,729.56
RELOJIFICACIONES, CESIONES Y REGISTROS						
<b>ECOLOGIA</b>	<b>0.00</b>	<b>0.00</b>	<b>0.00</b>	<b>1,170.49</b>	<b>0.00</b>	<b>1,170.49</b>
DICTAMEN DE FACTIBILIDAD	0.00	0.00	0.00	1,170.49	0.00	1,170.49
<b>DIVERSAS CERTIFICACIONES</b>	<b>0.00</b>	<b>0.00</b>	<b>0.00</b>	<b>58,305.29</b>	<b>0.00</b>	<b>58,305.29</b>
CONSTANCIAS	0.00	0.00	0.00	2,448.05	0.00	2,448.05
REGISTRO DEL RIESGO DE SINIESTRALIDAD	0.00	0.00	0.00	55,857.24	0.00	55,857.24
<b>PRODUCTOS DE TIPO CORRIENTE</b>	<b>0.00</b>	<b>0.00</b>	<b>210.22</b>	<b>136,287.14</b>	<b>0.00</b>	<b>136,076.92</b>
<b>APROVECHAMIENTO DE BIENES NO SUJETOS A RÉGIMEN DE DOMINIO PÚBLICO</b>	<b>0.00</b>	<b>0.00</b>	<b>0.00</b>	<b>432.01</b>	<b>0.00</b>	<b>432.01</b>
FORMAS IMPRESAS	0.00	0.00	0.00	432.01	0.00	432.01
<b>OTROS PRODUCTOS QUE GENERAN INGRESOS CORRIENTES</b>	<b>0.00</b>	<b>0.00</b>	<b>210.22</b>	<b>135,855.13</b>	<b>0.00</b>	<b>135,644.91</b>
RENDIMIENTOS FINANCIEROS RECURSOS PROPIOS	0.00	0.00	0.00	116,150.69	0.00	116,150.69
RENDIMIENTOS FINANCIEROS FAIS	0.00	0.00	210.22	16,412.32	0.00	16,202.10
RENDIMIENTOS FINANCIEROS FORTAMUN	0.00	0.00	0.00	3,292.12	0.00	3,292.12
<b>APROVECHAMIENTOS DE TIPO CORRIENTE</b>	<b>0.00</b>	<b>0.00</b>	<b>0.00</b>	<b>1,706,830.63</b>	<b>0.00</b>	<b>1,706,830.63</b>
<b>MULTAS</b>	<b>0.00</b>	<b>0.00</b>	<b>0.00</b>	<b>194,946.19</b>	<b>0.00</b>	<b>194,946.19</b>
MULTAS POR FALTAS A LA REGLAMENTACIÓN MUNICIPAL.	0.00	0.00	0.00	349,193.22	0.00	349,193.22
DESCUENTO DE MULTAS	0.00	0.00	0.00	-154,247.03	154,247.03	0.00
<b>INDEMNIZACIONES</b>	<b>0.00</b>	<b>0.00</b>	<b>0.00</b>	<b>45,218.44</b>	<b>0.00</b>	<b>45,218.44</b>
INDEMNIZACIONES (INCAPACIDADES)	0.00	0.00	0.00	45,218.44	0.00	45,218.44
<b>OTROS APROVECHAMIENTOS</b>	<b>0.00</b>	<b>0.00</b>	<b>0.00</b>	<b>1,466,666.00</b>	<b>0.00</b>	<b>1,466,666.00</b>
AROYOS	0.00	0.00	0.00	1,466,666.00	0.00	1,466,666.00
<b>PARTICIPACIONES, APORTACIONES, TRANSFERENCIAS, ASIGNACIONES, SUBSIDIOS Y OTRAS AYUDAS</b>	<b>0.00</b>	<b>0.00</b>	<b>0.00</b>	<b>46,768,187.50</b>	<b>0.00</b>	<b>46,768,187.50</b>
<b>PARTICIPACIONES Y APORTACIONES</b>	<b>0.00</b>	<b>0.00</b>	<b>0.00</b>	<b>46,768,187.50</b>	<b>0.00</b>	<b>46,768,187.50</b>
<b>PARTICIPACIONES</b>	<b>0.00</b>	<b>0.00</b>	<b>0.00</b>	<b>32,023,573.50</b>	<b>0.00</b>	<b>32,023,573.50</b>
FONDO GENERAL DE PARTICIPACIONES	0.00	0.00	0.00	21,155,655.29	0.00	21,155,655.29
FONDO DE FOMENTO MUNICIPAL	0.00	0.00	0.00	6,249,704.05	0.00	6,249,704.05
TENENCIA	0.00	0.00	0.00	19.90	0.00	19.90
ISAN	0.00	0.00	0.00	410,457.97	0.00	410,457.97
IEPS	0.00	0.00	0.00	1,964,664.98	0.00	1,964,664.98
FONDO DE FISCALIZACIÓN	0.00	0.00	0.00	1,007,653.31	0.00	1,007,653.31
PARTICIPACION ARTICULO 3-8 LEY DE	0.00	0.00	0.00	1,235,418.00	0.00	1,235,418.00



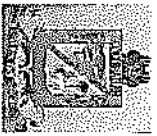
**MUNICIPIO DE COQUIMATLAN, COL.**  
 Sistema Integral de Contabilidad Gubernamental  
**ANALISIS DE SALDOS CONTABLES**  
**DEL 1 DE ENERO AL 30 DE JUNIO DE 2020**

Descripción	Saldo Anterior		Movimientos		Saldo Actual	
	Debe	Haber	Debe	Haber	Debe	Haber
COORDINACION FISCAL FEDERAL						
<b>APORTACIONES</b>	<b>0.00</b>	<b>0.00</b>	<b>0.00</b>	<b>14,744,614.00</b>	<b>0.00</b>	<b>14,744,614.00</b>
<b>FONDO DE APORTACION PARA LA INFRAESTRUCTURA SOCIAL</b>	<b>0.00</b>	<b>0.00</b>	<b>0.00</b>	<b>7,290,850.00</b>	<b>0.00</b>	<b>7,290,850.00</b>
FAIS DEL EJERCICIO	0.00	0.00	0.00	7,290,850.00	0.00	7,290,850.00
<b>FONDO DE APORTACION PARA EL FORTALECIMIENTO DE LOS MUNICIPIOS</b>	<b>0.00</b>	<b>0.00</b>	<b>0.00</b>	<b>7,453,764.00</b>	<b>0.00</b>	<b>7,453,764.00</b>
FORTAMUN DEL EJERCICIO	0.00	0.00	0.00	7,453,764.00	0.00	7,453,764.00
<b>GASTOS Y OTRAS PERDIDAS</b>	<b>0.00</b>	<b>0.00</b>	<b>0.00</b>	<b>37,112,195.45</b>	<b>0.00</b>	<b>0.00</b>
<b>GASTOS DE FUNCIONAMIENTO</b>	<b>0.00</b>	<b>0.00</b>	<b>0.00</b>	<b>1,573,189.70</b>	<b>30,160,744.31</b>	<b>0.00</b>
<b>SERVICIOS PERSONALES</b>	<b>0.00</b>	<b>0.00</b>	<b>0.00</b>	<b>1,524,058.54</b>	<b>24,238,039.35</b>	<b>0.00</b>
<b>REMUNERACIONES AL PERSONAL DE CARACTER PERMANENTE</b>	<b>0.00</b>	<b>0.00</b>	<b>0.00</b>	<b>1,293,872.08</b>	<b>13,475,993.67</b>	<b>0.00</b>
<b>DIETAS</b>	<b>0.00</b>	<b>0.00</b>	<b>0.00</b>	<b>552,773.20</b>	<b>0.00</b>	<b>0.00</b>
COMPENSACIONES	0.00	0.00	0.00	140,106.00	0.00	140,106.00
<b>SUELDOS BASE AL PERSONAL PERMANENTE</b>	<b>0.00</b>	<b>0.00</b>	<b>0.00</b>	<b>140,106.00</b>	<b>13,335,887.67</b>	<b>0.00</b>
SUELDO	0.00	0.00	0.00	13,888,660.87	552,773.20	10,308,238.78
SOBRE SUELDO	0.00	0.00	0.00	10,565,192.61	256,953.83	2,112,812.71
QUINQUENIOS	0.00	0.00	0.00	2,327,817.04	215,004.33	914,836.18
<b>REMUNERACIONES ADICIONALES Y ESPECIALES</b>	<b>0.00</b>	<b>0.00</b>	<b>0.00</b>	<b>995,651.22</b>	<b>80,815.04</b>	<b>1,651,523.33</b>
<b>GRATIFICACION DE FIN DE AÑO</b>	<b>0.00</b>	<b>0.00</b>	<b>0.00</b>	<b>1,661,443.25</b>	<b>9,919.92</b>	<b>233,311.81</b>
PRIMA VACACIONAL	0.00	0.00	0.00	233,311.81	0.00	171,336.90
PRIMA DE RIESGO	0.00	0.00	0.00	171,336.90	0.00	51,000.00
AGUINALDO	0.00	0.00	0.00	51,000.00	0.00	10,974.91
<b>COMPENSACIONES</b>	<b>0.00</b>	<b>0.00</b>	<b>0.00</b>	<b>10,974.91</b>	<b>0.00</b>	<b>0.00</b>
COMPENSACIONES	0.00	0.00	0.00	1,428,131.44	9,919.92	1,418,211.52
<b>SEGURIDAD SOCIAL</b>	<b>0.00</b>	<b>0.00</b>	<b>0.00</b>	<b>1,428,131.44</b>	<b>9,919.92</b>	<b>1,418,211.52</b>
<b>APORTACIONES DE SEGURIDAD SOCIAL</b>	<b>0.00</b>	<b>0.00</b>	<b>0.00</b>	<b>1,532,111.82</b>	<b>22,886.21</b>	<b>1,509,225.61</b>
CUOTAS AL IMSS	0.00	0.00	0.00	1,532,111.82	22,886.21	1,277,567.31
PREVISION SOCIAL MULTIPLE	0.00	0.00	0.00	1,277,567.31	0.00	231,658.30
<b>OTRAS PRESTACIONES SOCIALES Y ECONOMICAS</b>	<b>0.00</b>	<b>0.00</b>	<b>0.00</b>	<b>254,544.51</b>	<b>22,886.21</b>	<b>6,669,170.89</b>
<b>CUOTAS PARA EL FONDO DE AHORRO Y FONDO DE TRABAJO</b>	<b>0.00</b>	<b>0.00</b>	<b>0.00</b>	<b>7,377,414.14</b>	<b>708,243.25</b>	<b>1,215,393.09</b>
FONDO DE AHORRO	0.00	0.00	0.00	1,319,189.18	103,796.09	253,853.51
FONDO DE PENSIONES	0.00	0.00	0.00	280,823.20	26,969.69	961,539.58
PRESTACIONES Y HABERES DE RETIRO	0.00	0.00	0.00	1,038,365.98	76,826.40	1,972,695.44
				2,218,152.91	245,457.47	0.00




**MUNICIPIO DE COQUIMATLAN, COL.**  
**Sistema Integral de Contabilidad Gubernamental**  
**ANALISIS DE SALDOS CONTABLES**  
**DEL 1 DE ENERO AL 30 DE JUNIO DE 2020**

Descripción	Saldo Anterior		Movimientos		Saldo Actual	
	Debe	Haber	Debe	Haber	Debe	Haber
<b>PRESTACIONES CONTRACTUALES</b>	<b>0.00</b>	<b>0.00</b>	<b>3,840,072.05</b>	<b>358,989.69</b>	<b>3,481,082.36</b>	<b>0.00</b>
APOYO PARA ADQUISICIÓN DE LENTES	0.00	0.00	675.05	0.00	675.05	0.00
AYUDA DE TRANSPORTE	0.00	0.00	464,086.12	28,679.24	435,406.88	0.00
AYUDA PARA RENTA	0.00	0.00	389,302.74	35,002.32	354,300.42	0.00
BECA MÉDICA ANUAL	0.00	0.00	19,200.00	11,440.72	7,759.28	0.00
BECAS	0.00	0.00	181,984.12	9,347.80	172,636.32	0.00
BONO DE ASISTENCIA PERFECTA	0.00	0.00	669,123.47	0.00	669,123.47	0.00
BONO DE CUMPLEAÑOS	0.00	0.00	32,900.00	4,200.00	28,700.00	0.00
BONO DÍA DEL PADRE	0.00	0.00	78,261.18	0.00	78,261.18	0.00
BONO EXTRAORDINARIO ANUAL	0.00	0.00	154,577.28	33,813.78	120,763.50	0.00
BONO PERSONAL DE CAMPO	0.00	0.00	13,600.00	0.00	13,600.00	0.00
BONO PRODUCTIVIDAD	0.00	0.00	327,515.62	163,206.45	164,309.17	0.00
BONO SINDICAL	0.00	0.00	361,805.96	0.00	361,805.96	0.00
CANASTA BÁSICA	0.00	0.00	968,707.49	65,269.88	903,437.61	0.00
GUARDERÍA	0.00	0.00	42,550.60	0.00	42,550.60	0.00
BONO DE NIVELACIÓN FAMILIAR	0.00	0.00	30,190.92	8,029.50	22,161.42	0.00
AYUDA POR SERVICIOS	0.00	0.00	105,591.50	0.00	105,591.50	0.00
<b>PAGO DE ESTÍMULOS A SERVIDORES PÚBLICOS</b>	<b>0.00</b>	<b>0.00</b>	<b>932,175.35</b>	<b>49.50</b>	<b>932,125.85</b>	<b>0.00</b>
<b>ESTÍMULOS</b>	<b>0.00</b>	<b>0.00</b>	<b>932,175.35</b>	<b>49.50</b>	<b>932,125.85</b>	<b>0.00</b>
GASTOS DE REPRESENTACIÓN	0.00	0.00	932,175.35	49.50	932,125.85	0.00
<b>MATERIALES Y SUMINISTROS</b>	<b>0.00</b>	<b>0.00</b>	<b>2,046,067.71</b>	<b>123,139.51</b>	<b>1,922,928.20</b>	<b>0.00</b>
<b>MATERIALES DE ADMINISTRACIÓN, EMISIÓN DE DOCUMENTOS Y ARTICULOS OFICIALES</b>	<b>0.00</b>	<b>0.00</b>	<b>217,645.78</b>	<b>5,381.47</b>	<b>212,264.31</b>	<b>0.00</b>
<b>MATERIALES, ÚTILES Y EQUIPOS MENORES DE OFICINA</b>	<b>0.00</b>	<b>0.00</b>	<b>217,645.78</b>	<b>5,381.47</b>	<b>212,264.31</b>	<b>0.00</b>
MATERIAL Y ÚTILES DE OFICINA	0.00	0.00	126,689.46	4,999.87	121,689.59	0.00
MATERIAL DE LIMPIEZA	0.00	0.00	55,758.53	0.00	55,758.53	0.00
MATERIAL DE IMPRESIÓN Y REPRODUCCIÓN	0.00	0.00	7,192.00	0.00	7,192.00	0.00
MATERIAL Y ÚTILES DE IMPRESIÓN	0.00	0.00	25,320.39	381.60	24,938.79	0.00
EQUIPOS MENORES DE OFICINA	0.00	0.00	2,685.40	0.00	2,685.40	0.00
<b>MATERIALES Y ARTICULOS DE CONSTRUCCION Y DE REPARACION</b>	<b>0.00</b>	<b>0.00</b>	<b>42,295.28</b>	<b>6,178.62</b>	<b>36,116.66</b>	<b>0.00</b>
<b>MATERIAL ELÉCTRICO Y ELECTRÓNICO</b>	<b>0.00</b>	<b>0.00</b>	<b>37,653.46</b>	<b>6,178.62</b>	<b>31,474.84</b>	<b>0.00</b>
MATERIAL ELÉCTRICO Y ELECTRÓNICO PARA OFICINAS ADMINISTRATIVAS	0.00	0.00	3,335.52	0.00	3,335.52	0.00
MATERIAL ELÉCTRICO PARA EL SISTEMA DE ALUMBRADO PÚBLICO	0.00	0.00	34,317.94	6,178.62	28,139.32	0.00
<b>OTROS MATERIALES Y ARTICULOS DE</b>	<b>0.00</b>	<b>0.00</b>	<b>4,641.82</b>	<b>0.00</b>	<b>4,641.82</b>	<b>0.00</b>



**MUNICIPIO DE COQUIMATLÁN, COL.**  
 Sistema Integral de Contabilidad Gubernamental  
**ANÁLISIS DE SALDOS CONTABLES**  
 DEL 1 DE ENERO AL 30 DE JUNIO DE 2020

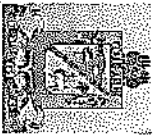
Descripción	Saldo Anterior		Movimientos		Saldo Actual	
	Debe	Haber	Debe	Haber	Debe	Haber
<b>CONSTRUCCIÓN Y REPARACIÓN</b>						
OTROS MATERIALES Y ARTÍCULOS DE CONSTRUCCIÓN Y REPARACIÓN	0.00	0.00	4,641.82	0.00	4,641.82	0.00
<b>PRODUCTOS QUÍMICOS, FARMACÉUTICOS Y DE LABORATORIO</b>	<b>0.00</b>	<b>0.00</b>	<b>9,785.77</b>	<b>0.00</b>	<b>9,785.77</b>	<b>0.00</b>
<b>FERTILIZANTES, PESTICIDAS Y OTROS AGROQUÍMICOS</b>	<b>0.00</b>	<b>0.00</b>	<b>1,200.00</b>	<b>0.00</b>	<b>1,200.00</b>	<b>0.00</b>
HIERBICIDAS Y PLAGUICIDAS.	0.00	0.00	1,200.00	0.00	1,200.00	0.00
<b>MEDICINAS Y PRODUCTOS FARMACÉUTICOS</b>	<b>0.00</b>	<b>0.00</b>	<b>8,585.77</b>	<b>0.00</b>	<b>8,585.77</b>	<b>0.00</b>
MEDICINAS Y PRODUCTOS FARMACÉUTICOS DE APLICACIÓN HUMANA Y ANIMAL.	0.00	0.00	8,585.77	0.00	8,585.77	0.00
<b>COMBUSTIBLES, LUBRICANTES Y ADITIVOS</b>	<b>0.00</b>	<b>0.00</b>	<b>1,542,452.40</b>	<b>82,324.52</b>	<b>1,460,127.88</b>	<b>0.00</b>
<b>COMBUSTIBLES, LUBRICANTES Y ADITIVOS</b>	<b>0.00</b>	<b>0.00</b>	<b>1,542,452.40</b>	<b>82,324.52</b>	<b>1,460,127.88</b>	<b>0.00</b>
GASOLINA	0.00	0.00	1,542,452.40	82,324.52	1,460,127.88	0.00
<b>VESTUARIO, BLANCOS, PRENDAS DE PROTECCIÓN Y ARTÍCULOS DEPORTIVOS</b>	<b>0.00</b>	<b>0.00</b>	<b>193,276.65</b>	<b>0.00</b>	<b>193,276.65</b>	<b>0.00</b>
<b>VESTUARIO Y UNIFORMES</b>	<b>0.00</b>	<b>0.00</b>	<b>177,160.88</b>	<b>0.00</b>	<b>177,160.88</b>	<b>0.00</b>
UNIFORMES	0.00	0.00	177,160.88	0.00	177,160.88	0.00
<b>PRENDAS DE SEGURIDAD Y PROTECCIÓN</b>	<b>0.00</b>	<b>0.00</b>	<b>10,120.57</b>	<b>0.00</b>	<b>10,120.57</b>	<b>0.00</b>
<b>PERSONAL</b>						
ROPA Y EQUIPO DE SEGURIDAD	0.00	0.00	10,120.57	0.00	10,120.57	0.00
<b>ARTÍCULOS DEPORTIVOS</b>	<b>0.00</b>	<b>0.00</b>	<b>5,995.20</b>	<b>0.00</b>	<b>5,995.20</b>	<b>0.00</b>
BALONES, REDES, TROFEOS, RAQUETAS Y GUANTES	0.00	0.00	4,000.00	0.00	4,000.00	0.00
OTROS ARTÍCULOS DEPORTIVOS	0.00	0.00	1,995.20	0.00	1,995.20	0.00
<b>MATERIALES Y SUMINISTROS PARA SEGURIDAD</b>	<b>0.00</b>	<b>0.00</b>	<b>4,328.00</b>	<b>0.00</b>	<b>4,328.00</b>	<b>0.00</b>
<b>MATERIALES DE SEGURIDAD PÚBLICA</b>	<b>0.00</b>	<b>0.00</b>	<b>4,328.00</b>	<b>0.00</b>	<b>4,328.00</b>	<b>0.00</b>
MUNICIONES, ESPOLETAS, CARGAS, GRANADAS, CARTUCHOS Y BALAS.	0.00	0.00	1,800.00	0.00	1,800.00	0.00
OTROS MATERIALES DE SEGURIDAD PÚBLICA	0.00	0.00	2,528.00	0.00	2,528.00	0.00
<b>HERRAMIENTAS, REFACCIONES Y ACCESORIOS MENORES</b>	<b>0.00</b>	<b>0.00</b>	<b>36,283.83</b>	<b>29,254.90</b>	<b>7,028.93</b>	<b>0.00</b>
<b>REFACCIONES Y ACCESORIOS MENORES DE EQUIPO DE CÓMPUTO Y TECNOLOGÍAS DE LA INFORMACIÓN</b>	<b>0.00</b>	<b>0.00</b>	<b>3,118.83</b>	<b>1,054.90</b>	<b>2,063.93</b>	<b>0.00</b>
REFACCIONES Y ACCESORIOS MENORES PARA EQUIPOS DE CÓMPUTO	0.00	0.00	3,118.83	1,054.90	2,063.93	0.00
<b>REFACCIONES Y ACCESORIOS MENORES DE EQUIPO DE TRANSPORTE</b>	<b>0.00</b>	<b>0.00</b>	<b>31,800.00</b>	<b>28,200.00</b>	<b>3,600.00</b>	<b>0.00</b>
REFACCIONES Y ACCESORIOS MENORES DE EQUIPO	0.00	0.00	31,800.00	28,200.00	3,600.00	0.00



**MUNICIPIO DE COQUIMATLÁN, COL.**  
 Sistema Integral de Contabilidad Gubernamental  
**ANÁLISIS DE SALDOS CONTABLES**  
**DEL 1 DE ENERO AL 30 DE JUNIO DE 2020**

Descripción	Saldo Anterior		Movimientos		Saldo Actual	
	Debe	Haber	Debe	Haber	Debe	Haber
<b>DE TRANSPORTE</b>						
<b>REFACCIONES Y ACCESORIOS MENORES OTROS BIENES MUEBLES</b>	<b>0.00</b>	<b>0.00</b>	<b>1,365.00</b>	<b>0.00</b>	<b>1,365.00</b>	<b>0.00</b>
OTRAS REFACCIONES Y ACCESORIOS MENORES	0.00	0.00	1,365.00	0.00	1,365.00	0.00
<b>SERVICIOS GENERALES</b>	<b>0.00</b>	<b>0.00</b>	<b>4,106,823.71</b>	<b>107,046.95</b>	<b>3,999,776.76</b>	<b>0.00</b>
SERVICIOS BÁSICOS	0.00	0.00	2,229,284.00	44,912.00	2,184,372.00	0.00
<b>ENERGÍA ELÉCTRICA</b>	<b>0.00</b>	<b>0.00</b>	<b>2,000,377.00</b>	<b>42,248.00</b>	<b>1,958,129.00</b>	<b>0.00</b>
ENERGÍA ELÉCTRICA DE OFICINAS ADMINISTRATIVAS	0.00	0.00	276,296.00	0.00	276,296.00	0.00
ENERGÍA ELÉCTRICA DE ALUMBRADO PÚBLICO	0.00	0.00	1,724,081.00	42,248.00	1,681,833.00	0.00
<b>TELEFONÍA TRADICIONAL</b>	<b>0.00</b>	<b>0.00</b>	<b>98,095.00</b>	<b>2,664.00</b>	<b>95,431.00</b>	<b>0.00</b>
SERVICIO TELEFÓNICO CONVENCIONAL	0.00	0.00	98,095.00	2,664.00	95,431.00	0.00
<b>SERVICIOS DE ACCESO A INTERNET REDES Y PROCESAMIENTO DE INFORMACION</b>	<b>0.00</b>	<b>0.00</b>	<b>130,812.00</b>	<b>0.00</b>	<b>130,812.00</b>	<b>0.00</b>
MANEJO Y ADMINISTRACION DE SERVIDORES	0.00	0.00	130,812.00	0.00	130,812.00	0.00
<b>SERVICIOS DE ARRENDAMIENTO</b>	<b>0.00</b>	<b>0.00</b>	<b>93,018.84</b>	<b>2,100.01</b>	<b>90,918.83</b>	<b>0.00</b>
<b>ARRENDAMIENTO DE EDIFICIOS</b>	<b>0.00</b>	<b>0.00</b>	<b>52,500.00</b>	<b>0.00</b>	<b>52,500.00</b>	<b>0.00</b>
ARRENDAMIENTO DE EDIFICIOS PARA OFICINAS	0.00	0.00	52,500.00	0.00	52,500.00	0.00
<b>OTROS ARRENDAMIENTOS</b>	<b>0.00</b>	<b>0.00</b>	<b>40,518.84</b>	<b>2,100.01</b>	<b>38,418.83</b>	<b>0.00</b>
ARRENDAMIENTO DE MUEBLES PARA EVENTOS INCLUYE MANTELERA, LOMAS Y CARPAS.	0.00	0.00	40,518.84	2,100.01	38,418.83	0.00
<b>SERVICIOS PROFESIONALES, CIENTÍFICOS Y TÉCNICOS Y OTROS SERVICIOS</b>	<b>0.00</b>	<b>0.00</b>	<b>18,348.39</b>	<b>0.00</b>	<b>18,348.39</b>	<b>0.00</b>
<b>SERVICIOS LEGALES, DE CONTABILIDAD, AUDITORIA Y RELACIONADOS</b>	<b>0.00</b>	<b>0.00</b>	<b>18,348.39</b>	<b>0.00</b>	<b>18,348.39</b>	<b>0.00</b>
SERVICIOS DE CONTABILIDAD, AUDITORIA Y ASESORIA CONTABLE Y FISCAL.	0.00	0.00	18,348.39	0.00	18,348.39	0.00
<b>SERVICIOS FINANCIEROS, BANCARIOS Y COMERCIALES</b>	<b>0.00</b>	<b>0.00</b>	<b>25,957.10</b>	<b>464.00</b>	<b>25,493.10</b>	<b>0.00</b>
<b>SERVICIOS FINANCIEROS Y BANCARIOS</b>	<b>0.00</b>	<b>0.00</b>	<b>14,419.30</b>	<b>464.00</b>	<b>13,955.30</b>	<b>0.00</b>
COMISIONES BANCARIAS	0.00	0.00	14,187.30	464.00	13,723.30	0.00
COMISIONES BANCARIAS FORTAMUN	0.00	0.00	232.00	0.00	232.00	0.00
<b>SEGURO DE BIENES PATRIMONIALES</b>	<b>0.00</b>	<b>0.00</b>	<b>11,537.80</b>	<b>0.00</b>	<b>11,537.80</b>	<b>0.00</b>
PRIMAS DE SEGUROS CONTRA ROBOS, INCENDIOS Y DEMAS RIESGOS Y CONTINGENCIAS.	0.00	0.00	11,537.80	0.00	11,537.80	0.00
<b>SERVICIOS DE INSTALACION, REPARACION, MANTENIMIENTO Y CONSERVACION</b>	<b>0.00</b>	<b>0.00</b>	<b>745,902.22</b>	<b>4,291.20</b>	<b>741,611.02</b>	<b>0.00</b>
<b>CONSERVACION Y MANTENIMIENTO MENOR DE INMUEBLES</b>	<b>0.00</b>	<b>0.00</b>	<b>223,456.86</b>	<b>1,310.00</b>	<b>222,146.86</b>	<b>0.00</b>
CONSERVACION Y MANTENIMIENTO MENOR DE	0.00	0.00	59,129.42	0.00	59,129.42	0.00






MUNICIPIO DE COQUIMATLAN, COL.  
 Sistema Integral de Contabilidad Gubernamental  
 ANALISIS DE SALDOS CONTABLES  
 DEL 1 DE ENERO AL 30 DE JUNIO DE 2020

Descripción	Saldo Anterior		Movimientos		Saldo Actual	
	Debe	Haber	Debe	Haber	Debe	Haber
<b>EDIFICIOS</b>						
CONSERVACIÓN Y MANTENIMIENTO MENOR DE AREAS VERDES	0.00	0.00	164,327.44	1,310.00	163,017.44	0.00
<b>INSTALACIÓN, REPARACIÓN Y MANTENIMIENTO DE MOBILIARIO Y EQUIPO DE ADMINISTRACIÓN, EDUCACIONAL Y RECREATIVO</b>	<b>0.00</b>	<b>0.00</b>	<b>18,048.80</b>	<b>0.00</b>	<b>18,048.80</b>	<b>0.00</b>
MANTENIMIENTO DE MOBILIARIO Y EQUIPO DE ADMINISTRACIÓN INCLUYE SEGURO	0.00	0.00	18,048.80	0.00	18,048.80	0.00
<b>INSTALACIÓN, REPARACIÓN Y MANTENIMIENTO DE MAQUINARIA, OTROS EQUIPOS Y HERRAMIENTA</b>	<b>0.00</b>	<b>0.00</b>	<b>504,396.56</b>	<b>2,981.20</b>	<b>501,415.36</b>	<b>0.00</b>
REPARACIÓN Y MANTENIMIENTO DE MAQUINARIA REPARACIÓN Y MANTENIMIENTO DE VEHICULOS	0.00	0.00	33,449.27	0.00	33,449.27	0.00
SERVICIOS DE COMUNICACION SOCIAL Y PUBLICIDAD	0.00	0.00	470,947.29	2,981.20	467,966.09	0.00
<b>DIFUSIÓN POR RADIO, TELEVISIÓN Y OTROS MEDIOS DE MENSAJES SOBRE PROGRAMAS Y ACTIVIDADES GUBERNAMENTALES</b>	<b>0.00</b>	<b>0.00</b>	<b>49,169.20</b>	<b>4,343.00</b>	<b>44,826.20</b>	<b>0.00</b>
PUBLICACIÓN Y DIFUSIÓN MASIVA POR PRENSA DEL QUEHACER GUBERNAMENTAL	0.00	0.00	49,169.20	4,343.00	44,826.20	0.00
<b>SERVICIOS DE TRASLADO Y VIATICOS</b>	<b>0.00</b>	<b>0.00</b>	<b>14,242.00</b>	<b>0.00</b>	<b>14,242.00</b>	<b>0.00</b>
<b>AUTOTRANSPORTE</b>	<b>0.00</b>	<b>0.00</b>	<b>14,242.00</b>	<b>0.00</b>	<b>14,242.00</b>	<b>0.00</b>
FILETES Y TRANSPORTES	0.00	0.00	14,242.00	0.00	14,242.00	0.00
<b>SERVICIOS OFICIALES</b>	<b>0.00</b>	<b>0.00</b>	<b>744,117.76</b>	<b>50,936.74</b>	<b>693,181.02</b>	<b>0.00</b>
<b>GASTOS DE ORDEN SOCIAL Y CULTURAL</b>	<b>0.00</b>	<b>0.00</b>	<b>733,014.97</b>	<b>50,936.74</b>	<b>682,078.23</b>	<b>0.00</b>
GASTOS POR CELEBRACIÓN DE ACTOS DE ORDEN SOCIAL	0.00	0.00	700,870.97	50,936.74	649,934.23	0.00
GASTOS POR CELEBRACIÓN DE ACTOS DE ORDEN CULTURAL	0.00	0.00	32,144.00	0.00	32,144.00	0.00
<b>EXPOSICIONES</b>	<b>0.00</b>	<b>0.00</b>	<b>11,102.79</b>	<b>0.00</b>	<b>11,102.79</b>	<b>0.00</b>
INSTALACIÓN Y SOSTENIMIENTO DE EXPOSICIONES	0.00	0.00	11,102.79	0.00	11,102.79	0.00
<b>OTROS SERVICIOS GENERALES</b>	<b>0.00</b>	<b>0.00</b>	<b>186,784.20</b>	<b>0.00</b>	<b>186,784.20</b>	<b>0.00</b>
<b>IMPUESTOS Y DERECHOS</b>	<b>0.00</b>	<b>0.00</b>	<b>41,026.30</b>	<b>0.00</b>	<b>41,026.30</b>	<b>0.00</b>
GASTOS DE ESCRITURACIÓN	0.00	0.00	41,026.30	0.00	41,026.30	0.00
<b>OTROS SERVICIOS GENERALES</b>	<b>0.00</b>	<b>0.00</b>	<b>145,757.90</b>	<b>0.00</b>	<b>145,757.90</b>	<b>0.00</b>
OTROS SERVICIOS GENERALES	0.00	0.00	145,757.90	0.00	145,757.90	0.00
<b>TRANSFERENCIAS, ASIGNACIONES, SUBSIDIOS Y OTRAS AYUDAS</b>	<b>0.00</b>	<b>0.00</b>	<b>6,630,007.97</b>	<b>7,000.00</b>	<b>6,623,007.97</b>	<b>0.00</b>
<b>TRANSFERENCIAS AL RESTO DEL SECTOR PUBLICO</b>	<b>0.00</b>	<b>0.00</b>	<b>3,200,000.00</b>	<b>0.00</b>	<b>3,200,000.00</b>	<b>0.00</b>



**MUNICIPIO DE COQUIMATLÁN, COL.**  
Sistema Integral de Contabilidad Gubernamental  
**ANÁLISIS DE SALDOS CONTABLES**  
**DEL 1 DE ENERO AL 30 DE JUNIO DE 2020**

Descripción	Saldo Anterior		Movimientos		Saldo Actual	
	Debe	Haber	Debe	Haber	Debe	Haber
<b>TRANSFERENCIAS A ENTIDADES FEDERATIVAS Y MUNICIPIOS</b>	<b>0.00</b>	<b>0.00</b>	<b>3,200,000.00</b>	<b>0.00</b>	<b>3,200,000.00</b>	<b>0.00</b>
TRANSFERENCIAS OTORGADAS A ENTIDADES FEDERATIVAS Y MUNICIPIOS	0.00	0.00	3,200,000.00	0.00	3,200,000.00	0.00
<b>AYUDAS SOCIALES</b>	<b>0.00</b>	<b>0.00</b>	<b>220,500.00</b>	<b>7,000.00</b>	<b>213,500.00</b>	<b>0.00</b>
AYUDAS SOCIALES A PERSONAS	0.00	0.00	220,500.00	7,000.00	213,500.00	0.00
<b>PENSIONES Y JUBILACIONES</b>	<b>0.00</b>	<b>0.00</b>	<b>3,209,507.97</b>	<b>0.00</b>	<b>3,209,507.97</b>	<b>0.00</b>
JUBILACIONES	0.00	0.00	3,209,507.97	0.00	3,209,507.97	0.00
<b>INTERESES, COMISIONES Y OTROS GASTOS DE LA DEUDA PÚBLICA</b>	<b>0.00</b>	<b>0.00</b>	<b>370,574.33</b>	<b>42,131.16</b>	<b>328,443.17</b>	<b>0.00</b>
<b>INTERESES DE LA DEUDA PÚBLICA</b>	<b>0.00</b>	<b>0.00</b>	<b>370,574.33</b>	<b>42,131.16</b>	<b>328,443.17</b>	<b>0.00</b>
<b>INTERESES DE LA DEUDA PÚBLICA INTERNA</b>	<b>0.00</b>	<b>0.00</b>	<b>370,574.33</b>	<b>42,131.16</b>	<b>328,443.17</b>	<b>0.00</b>
INTERESES DE LA DEUDA INTERNA CON INSTITUCIONES DE CRÉDITO	0.00	0.00	370,574.33	42,131.16	328,443.17	0.00
<b>CUENTAS DE ORDEN PRESUPUESTARIAS</b>	<b>0.00</b>	<b>0.00</b>	<b>566,489,002.34</b>	<b>566,489,002.34</b>	<b>0.00</b>	<b>0.00</b>
<b>LEY DE INGRESOS</b>	<b>0.00</b>	<b>0.00</b>	<b>216,689,832.85</b>	<b>216,689,832.85</b>	<b>0.00</b>	<b>0.00</b>
<b>LEY DE INGRESOS ESTIMADA</b>	<b>0.00</b>	<b>0.00</b>	<b>103,128,185.33</b>	<b>0.00</b>	<b>103,128,185.33</b>	<b>0.00</b>
<b>IMPUESTOS</b>	<b>0.00</b>	<b>0.00</b>	<b>5,828,042.45</b>	<b>0.00</b>	<b>5,828,042.45</b>	<b>0.00</b>
IMPUESTOS SOBRE EL PATRIMONIO	0.00	0.00	4,768,561.10	0.00	4,768,561.10	0.00
IMPUESTO SOBRE LA PRODUCCIÓN, EL CONSUMO Y TRANSACCIONES	0.00	0.00	595,608.97	0.00	595,608.97	0.00
ACCESORIOS	0.00	0.00	463,872.38	0.00	463,872.38	0.00
<b>DERECHOS</b>	<b>0.00</b>	<b>0.00</b>	<b>4,720,294.01</b>	<b>0.00</b>	<b>4,720,294.01</b>	<b>0.00</b>
DERECHOS POR EL USO, GOCE, APROVECHAMIENTO O EXPLOTACIÓN DE BIENES DE DOMINIO PÚBLICO	0.00	0.00	343,489.55	0.00	343,489.55	0.00
DERECHOS POR PRESTACIÓN DE SERVICIOS	0.00	0.00	2,110,272.55	0.00	2,110,272.55	0.00
OTROS DERECHOS	0.00	0.00	2,266,531.91	0.00	2,266,531.91	0.00
<b>PRODUCTOS DE TIPO CORRIENTE</b>	<b>0.00</b>	<b>0.00</b>	<b>228,103.86</b>	<b>0.00</b>	<b>228,103.86</b>	<b>0.00</b>
PRODUCTOS DE TIPO CORRIENTE	0.00	0.00	196,155.37	0.00	196,155.37	0.00
PRODUCTOS DE TIPO CORRIENTE	0.00	0.00	31,948.49	0.00	31,948.49	0.00
PRODUCTOS DE CAPITAL	0.00	0.00	189,067.01	0.00	189,067.01	0.00
<b>APROVECHAMIENTOS DE TIPO CORRIENTE</b>	<b>0.00</b>	<b>0.00</b>	<b>189,067.01</b>	<b>0.00</b>	<b>189,067.01</b>	<b>0.00</b>
APROVECHAMIENTOS DE TIPO CORRIENTE	0.00	0.00	189,067.01	0.00	189,067.01	0.00
<b>PARTICIPACIONES Y APORTACIONES.</b>	<b>0.00</b>	<b>0.00</b>	<b>92,162,678.00</b>	<b>0.00</b>	<b>92,162,678.00</b>	<b>0.00</b>
PARTICIPACIONES	0.00	0.00	63,504,582.00	0.00	63,504,582.00	0.00
APORTACIONES	0.00	0.00	28,658,096.00	0.00	28,658,096.00	0.00
<b>LEY DE INGRESOS POR EJECUTAR</b>	<b>0.00</b>	<b>0.00</b>	<b>55,631,712.54</b>	<b>105,426,197.55</b>	<b>0.00</b>	<b>49,794,485.01</b>
<b>IMPUESTOS</b>	<b>0.00</b>	<b>0.00</b>	<b>4,343,672.88</b>	<b>5,828,042.45</b>	<b>0.00</b>	<b>1,484,369.57</b>



**MUNICIPIO DE COQUIMATLAN, COL.**  
**Sistema Integral de Contabilidad Gubernamental**  
**ANALISIS DE SALDOS CONTABLES**  
**DEL 1 DE ENERO AL 30 DE JUNIO DE 2020**

Descripción	Saldo Anterior		Movimientos		Saldo Actual	
	Debe	Haber	Debe	Haber	Debe	Haber
IMPUESTO SOBRE LOS INGRESOS	0.00	0.00	92,696.43	0.00	92,696.43	0.00
IMPUESTOS SOBRE EL PATRIMONIO	0.00	0.00	3,632,309.24	4,768,561.10	0.00	1,136,251.86
IMPUESTO SOBRE LA PRODUCCIÓN, EL CONSUMO Y TRANSACCIONES	0.00	0.00	451,091.19	595,608.97	0.00	144,517.78
ACCESORIOS	0.00	0.00	167,576.02	463,872.38	0.00	296,296.36
<b>DERECHOS</b>	<b>0.00</b>	<b>0.00</b>	<b>2,676,734.39</b>	<b>4,720,294.01</b>	<b>0.00</b>	<b>2,043,559.62</b>
DERECHOS POR EL USO, GOCE, APROVECHAMIENTO O EXPLOTACIÓN DE BIENES DE DOMINIO PÚBLICO	0.00	0.00	123,751.20	343,489.55	0.00	219,738.35
DERECHOS POR PRESTACIÓN DE SERVICIOS	0.00	0.00	1,378,092.41	2,110,272.55	0.00	732,180.14
OTROS DERECHOS	0.00	0.00	1,174,890.78	2,266,531.91	0.00	1,091,641.13
<b>PRODUCTOS DE TIPO CORRIENTE</b>	<b>0.00</b>	<b>0.00</b>	<b>136,287.14</b>	<b>228,314.08</b>	<b>0.00</b>	<b>92,026.94</b>
PRODUCTOS DE TIPO CORRIENTE	0.00	0.00	116,582.70	196,155.37	0.00	79,572.67
PRODUCTOS DE CAPITAL	0.00	0.00	19,704.44	32,158.71	0.00	12,454.27
<b>APROVECHAMIENTOS DE TIPO CORRIENTE</b>	<b>0.00</b>	<b>0.00</b>	<b>1,706,830.63</b>	<b>1,655,733.01</b>	<b>51,097.62</b>	<b>0.00</b>
APROVECHAMIENTOS DE TIPO CORRIENTE	0.00	0.00	1,706,830.63	1,655,733.01	51,097.62	0.00
<b>PARTICIPACIONES Y APORTACIONES.</b>	<b>0.00</b>	<b>0.00</b>	<b>46,768,187.50</b>	<b>92,993,814.00</b>	<b>0.00</b>	<b>46,225,626.50</b>
PARTICIPACIONES	0.00	0.00	32,023,573.50	63,504,582.00	0.00	31,481,008.50
APORTACIONES	0.00	0.00	14,744,614.00	29,489,232.00	0.00	14,744,618.00
<b>MODIFICACIONES A LA LEY DE INGRESOS ESTIMADA</b>	<b>0.00</b>	<b>0.00</b>	<b>2,297,802.00</b>	<b>0.00</b>	<b>2,297,802.00</b>	<b>0.00</b>
APROVECHAMIENTOS DE TIPO CORRIENTE	0.00	0.00	1,466,666.00	0.00	1,466,666.00	0.00
PARTICIPACIONES Y APORTACIONES.	0.00	0.00	831,136.00	0.00	831,136.00	0.00
APORTACIONES	0.00	0.00	831,136.00	0.00	831,136.00	0.00
<b>LEY DE INGRESOS DEVENGADA</b>	<b>0.00</b>	<b>0.00</b>	<b>55,631,922.76</b>	<b>55,631,922.76</b>	<b>0.00</b>	<b>0.00</b>
<b>IMPUESTOS</b>	<b>0.00</b>	<b>0.00</b>	<b>4,343,672.88</b>	<b>4,343,672.88</b>	<b>0.00</b>	<b>0.00</b>
IMPUESTO SOBRE LOS INGRESOS	0.00	0.00	92,696.43	92,696.43	0.00	0.00
IMPUESTOS SOBRE EL PATRIMONIO	0.00	0.00	3,632,309.24	3,632,309.24	0.00	0.00
IMPUESTO SOBRE LA PRODUCCIÓN, EL CONSUMO Y TRANSACCIONES	0.00	0.00	451,091.19	451,091.19	0.00	0.00
ACCESORIOS	0.00	0.00	167,576.02	167,576.02	0.00	0.00
<b>DERECHOS</b>	<b>0.00</b>	<b>0.00</b>	<b>2,676,734.39</b>	<b>2,676,734.39</b>	<b>0.00</b>	<b>0.00</b>
DERECHOS POR EL USO, GOCE, APROVECHAMIENTO O EXPLOTACIÓN DE BIENES DE DOMINIO PÚBLICO	0.00	0.00	123,751.20	123,751.20	0.00	0.00
DERECHOS POR PRESTACIÓN DE SERVICIOS	0.00	0.00	1,378,092.41	1,378,092.41	0.00	0.00
OTROS DERECHOS	0.00	0.00	1,174,890.78	1,174,890.78	0.00	0.00
<b>PRODUCTOS DE TIPO CORRIENTE</b>	<b>0.00</b>	<b>0.00</b>	<b>136,497.36</b>	<b>136,497.36</b>	<b>0.00</b>	<b>0.00</b>
PRODUCTOS DE TIPO CORRIENTE	0.00	0.00	116,582.70	116,582.70	0.00	0.00
PRODUCTOS DE CAPITAL	0.00	0.00	19,914.66	19,914.66	0.00	0.00



**MUNICIPIO DE COQUIMATLAN, COL.**  
Sistema Integral de Contabilidad Gubernamental  
**ANALISIS DE SALDOS CONTABLES**  
**DEL 1 DE ENERO AL 30 DE JUNIO DE 2020**

Descripción	Saldo Anterior		Movimientos		Saldo Actual	
	Debe	Haber	Debe	Haber	Debe	Haber
<b>APROVECHAMIENTOS DE TIPO CORRIENTE</b>	<b>0.00</b>	<b>0.00</b>	<b>1,706,830.63</b>	<b>1,706,830.63</b>	<b>0.00</b>	<b>0.00</b>
APROVECHAMIENTOS DE TIPO CORRIENTE	0.00	0.00	1,706,830.63	1,706,830.63	0.00	0.00
<b>PARTICIPACIONES Y APORTACIONES.</b>	<b>0.00</b>	<b>0.00</b>	<b>46,768,187.50</b>	<b>46,768,187.50</b>	<b>0.00</b>	<b>0.00</b>
PARTICIPACIONES	0.00	0.00	32,023,573.50	32,023,573.50	0.00	0.00
APORTACIONES	0.00	0.00	14,744,614.00	14,744,614.00	0.00	0.00
<b>LEY DE INGRESOS RECAUDADA</b>	<b>0.00</b>	<b>0.00</b>	<b>210.22</b>	<b>210.22</b>	<b>0.00</b>	<b>0.00</b>
<b>IMPUESTOS</b>	<b>0.00</b>	<b>0.00</b>	<b>0.00</b>	<b>4,343,672.88</b>	<b>0.00</b>	<b>4,343,672.88</b>
IMPUESTO SOBRE LOS INGRESOS	0.00	0.00	0.00	92,696.43	0.00	92,696.43
IMPUESTOS SOBRE EL PATRIMONIO	0.00	0.00	0.00	3,632,309.24	0.00	3,632,309.24
IMPUESTO SOBRE LA PRODUCCIÓN, EL CONSUMO Y TRANSACCIONES	0.00	0.00	0.00	451,091.19	0.00	451,091.19
ACCESORIOS	0.00	0.00	0.00	167,576.02	0.00	167,576.02
<b>DERECHOS</b>	<b>0.00</b>	<b>0.00</b>	<b>0.00</b>	<b>2,676,734.39</b>	<b>0.00</b>	<b>2,676,734.39</b>
DERECHOS POR EL USO, GOCE, APROVECHAMIENTO O EXPLOTACIÓN DE BIENES DE DOMINIO PÚBLICO	0.00	0.00	0.00	123,751.20	0.00	123,751.20
DERECHOS POR PRESTACIÓN DE SERVICIOS	0.00	0.00	0.00	1,378,092.41	0.00	1,378,092.41
OTROS DERECHOS	0.00	0.00	0.00	1,174,890.78	0.00	1,174,890.78
<b>PRODUCTOS DE TIPO CORRIENTE</b>	<b>0.00</b>	<b>0.00</b>	<b>210.22</b>	<b>136,287.14</b>	<b>0.00</b>	<b>136,076.92</b>
PRODUCTOS DE TIPO CORRIENTE	0.00	0.00	0.00	116,582.70	0.00	116,582.70
PRODUCTOS DE CAPITAL	0.00	0.00	210.22	19,704.44	0.00	19,494.22
<b>APROVECHAMIENTOS DE TIPO CORRIENTE</b>	<b>0.00</b>	<b>0.00</b>	<b>0.00</b>	<b>1,706,830.63</b>	<b>0.00</b>	<b>1,706,830.63</b>
APROVECHAMIENTOS DE TIPO CORRIENTE	0.00	0.00	0.00	1,706,830.63	0.00	1,706,830.63
<b>PARTICIPACIONES Y APORTACIONES.</b>	<b>0.00</b>	<b>0.00</b>	<b>0.00</b>	<b>46,768,187.50</b>	<b>0.00</b>	<b>46,768,187.50</b>
PARTICIPACIONES	0.00	0.00	0.00	32,023,573.50	0.00	32,023,573.50
APORTACIONES	0.00	0.00	0.00	14,744,614.00	0.00	14,744,614.00
<b>PRESUPUESTO DE EGRESOS</b>	<b>0.00</b>	<b>0.00</b>	<b>349,799,169.49</b>	<b>349,799,169.49</b>	<b>0.00</b>	<b>0.00</b>
<b>PRESUPUESTO DE EGRESOS APROBADO</b>	<b>0.00</b>	<b>0.00</b>	<b>0.00</b>	<b>103,128,185.33</b>	<b>0.00</b>	<b>103,128,185.33</b>
<b>SERVICIOS PERSONALES</b>	<b>0.00</b>	<b>0.00</b>	<b>0.00</b>	<b>59,223,411.86</b>	<b>0.00</b>	<b>59,223,411.86</b>
REMUNERACIONES AL PERSONAL DE CARACTER PERMANENTE	0.00	0.00	0.00	28,529,983.14	0.00	28,529,983.14
REMUNERACIONES ADICIONALES Y ESPECIALES	0.00	0.00	0.00	12,058,863.88	0.00	12,058,863.88
SEGURIDAD SOCIAL	0.00	0.00	0.00	3,161,061.84	0.00	3,161,061.84
OTRAS PRESTACIONES SOCIALES Y ECONOMICAS	0.00	0.00	0.00	13,553,221.76	0.00	13,553,221.76
PAGO DE ESTIMULOS A SERVIDORES PUBLICOS	0.00	0.00	0.00	1,920,281.24	0.00	1,920,281.24
<b>MATERIALES Y SUMINISTROS</b>	<b>0.00</b>	<b>0.00</b>	<b>0.00</b>	<b>5,353,542.71</b>	<b>0.00</b>	<b>5,353,542.71</b>
MATERIALES DE ADMINISTRACION, EMISION DE DOCUMENTOS Y ARTICULOS OFICIALES	0.00	0.00	0.00	691,159.90	0.00	691,159.90
MATERIALES Y ARTICULOS DE CONSTRUCCION Y DE	0.00	0.00	0.00	119,320.29	0.00	119,320.29



**MUNICIPIO DE COQUIMATLAN, COL.**  
**Sistema Integral de Contabilidad Gubernamental**  
**ANALISIS DE SALDOS CONTABLES**  
**DEL 1 DE ENERO AL 30 DE JUNIO DE 2020**

Descripción	Saldo Anterior		Movimientos		Saldo Actual	
	Debe	Haber	Debe	Haber	Debe	Haber
<b>REPARACION</b>						
PRODUCTOS QUIMICOS, FARMACEUTICOS Y DE LABORATORIO	0.00	0.00	0.00	32,666.39	0.00	32,666.39
COMBUSTIBLES, LUBRICANTES Y ADITIVOS	0.00	0.00	0.00	3,548,495.96	0.00	3,548,495.96
VESTUARIO, BLANCOS, PRENDAS DE PROTECCION Y ARTICULOS DEPORTIVOS	0.00	0.00	0.00	789,460.92	0.00	789,460.92
MATERIALES Y SUMINISTROS PARA SEGURIDAD	0.00	0.00	0.00	57,272.00	0.00	57,272.00
HERRAMIENTAS, REFACCIONES Y ACCESORIOS MENORES	0.00	0.00	0.00	115,167.25	0.00	115,167.25
<b>SERVICIOS GENERALES</b>	<b>0.00</b>	<b>0.00</b>	<b>0.00</b>	<b>9,152,719.13</b>	<b>0.00</b>	<b>9,152,719.13</b>
SERVICIOS BÁSICOS	0.00	0.00	0.00	5,170,666.63	0.00	5,170,666.63
SERVICIOS DE ARRENDAMIENTO	0.00	0.00	0.00	205,329.99	0.00	205,329.99
SERVICIOS PROFESIONALES, CIENTÍFICOS, TÉCNICOS Y OTROS SERVICIOS	0.00	0.00	0.00	363,891.36	0.00	363,891.36
SERVICIOS FINANCIEROS, BANCARIOS Y COMERCIALES	0.00	0.00	0.00	251,910.87	0.00	251,910.87
SERVICIOS DE INSTALACION, REPARACION, MANTENIMIENTO Y CONSERVACION	0.00	0.00	0.00	1,247,379.12	0.00	1,247,379.12
SERVICIOS DE COMUNICACION SOCIAL Y PUBLICIDAD	0.00	0.00	0.00	20,181.89	0.00	20,181.89
SERVICIOS DE TRASLADO Y VIATICOS	0.00	0.00	0.00	20,017.29	0.00	20,017.29
SERVICIOS OFICIALES	0.00	0.00	0.00	850,166.20	0.00	850,166.20
OTROS SERVICIOS GENERALES	0.00	0.00	0.00	1,023,175.78	0.00	1,023,175.78
<b>TRANSFERENCIAS, ASIGNACIONES, SUBSIDIOS Y OTRAS AYUDAS</b>	<b>0.00</b>	<b>0.00</b>	<b>0.00</b>	<b>13,790,733.50</b>	<b>0.00</b>	<b>13,790,733.50</b>
TRANSFERENCIAS AL RESTO DEL SECTOR PUBLICO	0.00	0.00	0.00	6,199,357.83	0.00	6,199,357.83
AYUDAS SOCIALES	0.00	0.00	0.00	836,997.08	0.00	836,997.08
PENSIONES Y JUBILACIONES	0.00	0.00	0.00	6,754,378.59	0.00	6,754,378.59
<b>BIENES MUEBLES, INMUEBLES E INTANGIBLES</b>	<b>0.00</b>	<b>0.00</b>	<b>0.00</b>	<b>12,774.81</b>	<b>0.00</b>	<b>12,774.81</b>
MOBILIARIO Y EQUIPO DE ADMINISTRACION	0.00	0.00	0.00	12,774.81	0.00	12,774.81
<b>INVERSION PUBLICA</b>	<b>0.00</b>	<b>0.00</b>	<b>0.00</b>	<b>13,790,536.00</b>	<b>0.00</b>	<b>13,790,536.00</b>
OBRA PUBLICA EN BIENES DE DOMINIO PUBLICO	0.00	0.00	0.00	13,790,536.00	0.00	13,790,536.00
<b>DEUDA PUBLICA</b>	<b>0.00</b>	<b>0.00</b>	<b>0.00</b>	<b>1,804,467.32</b>	<b>0.00</b>	<b>1,804,467.32</b>
AMORTIZACION DE LA DEUDA PUBLICA	0.00	0.00	0.00	785,764.47	0.00	785,764.47
INTERESES DE LA DEUDA PUBLICA	0.00	0.00	0.00	674,107.13	0.00	674,107.13
ADEUDOS DE EJERCICIOS FISCALES ANTERIORES (ADEFAS)	0.00	0.00	0.00	344,595.72	0.00	344,595.72
<b>PRESUPUESTO DE EGRESOS POR EJERCER</b>	<b>0.00</b>	<b>0.00</b>	<b>0.00</b>	<b>133,943,587.32</b>	<b>0.00</b>	<b>57,425,287.87</b>
<b>SERVICIOS PERSONALES</b>	<b>0.00</b>	<b>0.00</b>	<b>0.00</b>	<b>76,180,268.68</b>	<b>42,863,281.05</b>	<b>33,316,987.63</b>
REMUNERACIONES AL PERSONAL DE CARACTER	0.00	0.00	0.00	37,734,907.03	24,262,956.15	13,471,950.88



**MUNICIPIO DE COQUIMATLAN, COL.**  
**Sistema Integral de Contabilidad Gubernamental**  
**ANALISIS DE SALDOS CONTABLES**  
**DEL 1 DE ENERO AL 30 DE JUNIO DE 2020**

Descripción	Saldo Anterior		Movimientos		Saldo Actual	
	Debe	Haber	Debe	Haber	Debe	Haber
<b>PERMANENTE</b>						
REMUNERACIONES ADICIONALES Y ESPECIALES	0.00	0.00	10,602,971.44	2,294,031.17	8,308,940.27	0.00
SEGURIDAD SOCIAL	0.00	0.00	4,298,088.19	2,905,747.88	1,392,340.31	0.00
OTRAS PRESTACIONES SOCIALES Y ECONOMICAS	0.00	0.00	21,614,600.03	12,445,016.64	9,169,583.39	0.00
PAGO DE ESTIMULOS A SERVIDORES PUBLICOS	0.00	0.00	1,929,701.99	955,529.21	974,172.78	0.00
<b>MATERIALES Y SUMINISTROS</b>	<b>0.00</b>	<b>0.00</b>	<b>6,481,345.24</b>	<b>3,872,861.88</b>	<b>2,608,483.36</b>	<b>0.00</b>
MATERIALES DE ADMINISTRACION, EMISION DE DOCUMENTOS Y ARTICULOS OFICIALES	0.00	0.00	878,364.42	558,901.68	319,462.74	0.00
MATERIALES Y ARTICULOS DE CONSTRUCCION Y DE REPARACION	0.00	0.00	155,541.31	103,485.37	52,055.94	0.00
PRODUCTOS QUIMICOS, FARMACEUTICOS Y DE LABORATORIO	0.00	0.00	48,657.83	33,457.81	15,200.02	0.00
COMBUSTIBLES, LUBRICANTES Y ADITIVOS	0.00	0.00	3,845,174.70	2,080,400.69	1,764,774.01	0.00
VESTUARIO, BLANCOS, PRENDAS DE PROTECCION Y ARTICULOS DEPORTIVOS	0.00	0.00	1,266,968.33	924,749.51	342,218.82	0.00
MATERIALES Y SUMINISTROS PARA SEGURIDAD	0.00	0.00	63,572.00	29,211.20	34,360.80	0.00
HERRAMIENTAS, REFACCIONES Y ACCESORIOS MENORES	0.00	0.00	223,066.65	142,655.62	80,411.03	0.00
<b>SERVICIOS GENERALES</b>	<b>0.00</b>	<b>0.00</b>	<b>16,368,178.51</b>	<b>9,762,948.85</b>	<b>6,605,229.66</b>	<b>0.00</b>
SERVICIOS BÁSICOS	0.00	0.00	7,494,744.04	4,782,570.42	2,712,173.62	0.00
SERVICIOS DE ARRENDAMIENTO	0.00	0.00	253,282.18	164,548.75	88,733.43	0.00
SERVICIOS PROFESIONALES, CIENTIFICOS, TECNICOS Y OTROS SERVICIOS	0.00	0.00	375,095.63	65,477.85	309,617.78	0.00
SERVICIOS FINANCIEROS, BANCARIOS Y COMERCIALES	0.00	0.00	289,470.54	53,824.29	235,646.25	0.00
SERVICIOS DE INSTALACION, REPARACION, MANTENIMIENTO Y CONSERVACION	0.00	0.00	1,857,074.38	1,244,315.26	612,759.12	0.00
SERVICIOS DE COMUNICACION SOCIAL Y PUBLICIDAD	0.00	0.00	71,441.69	66,259.20	5,181.89	0.00
SERVICIOS DE TRASLADO Y VIATICOS	0.00	0.00	24,242.80	18,466.71	5,775.29	0.00
SERVICIOS OFICIALES	0.00	0.00	2,248,342.24	1,872,414.93	375,927.31	0.00
OTROS SERVICIOS GENERALES	0.00	0.00	3,754,486.41	1,495,071.44	2,259,414.97	0.00
<b>TRANSFERENCIAS, ASIGNACIONES, SUBSIDIOS Y OTRAS AYUDAS</b>	<b>0.00</b>	<b>0.00</b>	<b>17,191,130.74</b>	<b>9,556,982.42</b>	<b>7,634,148.32</b>	<b>0.00</b>
TRANSFERENCIAS AL RESTO DEL SECTOR PUBLICO	0.00	0.00	7,066,023.83	3,400,000.00	3,666,023.83	0.00
AYUDAS SOCIALES	0.00	0.00	930,798.03	505,698.03	425,100.00	0.00
PENSIONES Y JUBILACIONES	0.00	0.00	9,194,308.88	5,651,284.39	3,543,024.49	0.00
<b>BIENES MUEBLES, INMUEBLES E INTANGIBLES</b>	<b>0.00</b>	<b>0.00</b>	<b>446,020.81</b>	<b>433,246.00</b>	<b>12,774.81</b>	<b>0.00</b>
MOBILIARIO Y EQUIPO DE ADMINISTRACION	0.00	0.00	446,020.81	433,246.00	12,774.81	0.00
<b>INVERSION PUBLICA</b>	<b>0.00</b>	<b>0.00</b>	<b>14,581,701.00</b>	<b>0.00</b>	<b>14,581,701.00</b>	<b>0.00</b>



**MUNICIPIO DE COQUIMATLÁN, COL.**  
 Sistema Integral de Contabilidad Gubernamental  
**ANÁLISIS DE SALDOS CONTABLES**  
**DEL 1 DE ENERO AL 30 DE JUNIO DE 2020**

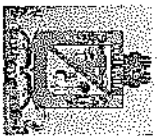
Descripción	Saldo Anterior		Movimientos		Saldo Actual	
	Debe	Haber	Debe	Haber	Debe	Haber
OBRA PÚBLICA EN BIENES DE DOMINIO PÚBLICO	0.00	0.00	14,581,701.00	0.00	14,581,701.00	0.00
<b>DEUDA PÚBLICA</b>	<b>0.00</b>	<b>0.00</b>	<b>2,694,942.34</b>	<b>10,028,979.25</b>	<b>0.00</b>	<b>7,334,036.91</b>
AMORTIZACIÓN DE LA DEUDA PÚBLICA	0.00	0.00	1,213,420.69	761,751.45	451,669.24	0.00
INTERESES DE LA DEUDA PÚBLICA	0.00	0.00	1,124,433.74	778,769.78	345,663.96	0.00
ADEUDOS DE EJERCICIOS FISCALES ANTERIORES (ADEFAS)	0.00	0.00	357,087.91	8,498,458.02	0.00	8,131,370.11
<b>MODIFICACIONES AL PRESUPUESTO DE EGRESOS APROBADO</b>	<b>0.00</b>	<b>0.00</b>	<b>28,531,340.02</b>	<b>29,160,757.14</b>	<b>0.00</b>	<b>629,417.12</b>
<b>SERVICIOS PERSONALES</b>	<b>0.00</b>	<b>0.00</b>	<b>17,328,792.68</b>	<b>15,660,407.80</b>	<b>1,668,384.88</b>	<b>0.00</b>
REMUNERACIONES AL PERSONAL DE CARACTER PERMANENTE	0.00	0.00	10,231,991.63	8,649,953.04	1,582,038.59	0.00
REMUNERACIONES ADICIONALES Y ESPECIALES	0.00	0.00	717,854.63	625,125.37	92,729.26	0.00
SEGURIDAD SOCIAL	0.00	0.00	1,373,636.06	1,114,140.14	259,495.92	0.00
OTRAS PRESTACIONES SOCIALES Y ECONÓMICAS	0.00	0.00	4,981,956.50	5,261,818.00	0.00	279,861.50
PAGO DE ESTÍMULOS A SERVIDORES PÚBLICOS	0.00	0.00	23,353.86	9,371.25	13,982.61	0.00
<b>MATERIALES Y SUMINISTROS</b>	<b>0.00</b>	<b>0.00</b>	<b>1,826,794.17</b>	<b>1,004,663.02</b>	<b>822,131.15</b>	<b>0.00</b>
MATERIALES DE ADMINISTRACIÓN, EMISIÓN DE DOCUMENTOS Y ARTÍCULOS OFICIALES	0.00	0.00	341,255.90	181,823.05	159,432.85	0.00
MATERIALES Y ARTÍCULOS DE CONSTRUCCIÓN Y DE REPARACIÓN	0.00	0.00	61,190.09	30,042.40	31,147.69	0.00
PRODUCTOS QUÍMICOS, FARMACÉUTICOS Y DE LABORATORIO	0.00	0.00	23,672.04	15,991.44	7,680.60	0.00
COMBUSTIBLES, LUBRICANTES Y ADITIVOS	0.00	0.00	537,948.29	214,354.22	323,594.07	0.00
VESTUARIO, BLANCOS, PRENDAS DE PROTECCIÓN Y ARTÍCULOS DEPORTIVOS	0.00	0.00	731,472.86	477,507.41	253,965.45	0.00
MATERIALES Y SUMINISTROS PARA SEGURIDAD	0.00	0.00	24,883.20	6,300.00	18,583.20	0.00
HERRAMIENTAS, REFACCIONES Y ACCESORIOS MENORES	0.00	0.00	106,371.79	78,644.50	27,727.29	0.00
<b>SERVICIOS GENERALES</b>	<b>0.00</b>	<b>0.00</b>	<b>5,641,809.14</b>	<b>7,094,096.43</b>	<b>0.00</b>	<b>1,452,287.29</b>
SERVICIOS BÁSICOS	0.00	0.00	2,553,286.42	2,279,165.41	274,121.01	0.00
SERVICIOS DE ARRENDAMIENTO	0.00	0.00	71,529.91	45,852.18	25,677.73	0.00
SERVICIOS PROFESIONALES, CIENTÍFICOS, TÉCNICOS Y OTROS SERVICIOS	0.00	0.00	47,129.46	11,204.27	35,925.19	0.00
SERVICIOS FINANCIEROS, BANCARIOS Y COMERCIALES	0.00	0.00	27,867.19	37,095.67	0.00	9,228.48
SERVICIOS DE INSTALACIÓN, REPARACIÓN, MANTENIMIENTO Y CONSERVACIÓN	0.00	0.00	484,097.04	591,088.06	0.00	106,991.02
SERVICIOS DE COMUNICACIÓN SOCIAL Y PUBLICIDAD	0.00	0.00	17,090.00	46,916.20	0.00	29,826.20
SERVICIOS DE TRASLADO Y VIÁTICOS	0.00	0.00	4,224.71	4,224.71	0.00	0.00
SERVICIOS OFICIALES	0.00	0.00	1,128,297.17	1,347,239.30	0.00	218,942.13



**MUNICIPIO DE COQUIMATLÁN, COL.**  
 Sistema Integral de Contabilidad Gubernamental  
**ANÁLISIS DE SALDOS CONTABLES**  
 DEL 1 DE ENERO AL 30 DE JUNIO DE 2020

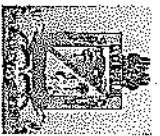
Descripción	Saldo Anterior		Movimientos		Saldo Actual	
	Debe	Haber	Debe	Haber	Debe	Haber
<b>OTROS SERVICIOS GENERALES</b>	0.00	0.00	1,308,287.24	2,731,310.63	0.00	1,423,023.39
<b>TRANSFERENCIAS, ASIGNACIONES, SUBSIDIOS Y OTRAS AYUDAS</b>	<b>0.00</b>	<b>0.00</b>	<b>2,911,974.45</b>	<b>3,378,397.24</b>	<b>0.00</b>	<b>466,422.79</b>
TRANSFERENCIAS AL RESTO DEL SECTOR PÚBLICO	0.00	0.00	200,000.00	866,666.00	0.00	666,666.00
AYUDAS SOCIALES	0.00	0.00	285,198.03	86,800.95	198,397.08	0.00
PENSIONES Y JUBILACIONES	0.00	0.00	2,426,776.42	2,424,930.29	1,846.13	0.00
<b>BIENES MUEBLES, INMUEBLES E INTANGIBLES</b>	<b>0.00</b>	<b>0.00</b>	<b>4,492.00</b>	<b>433,246.00</b>	<b>0.00</b>	<b>428,754.00</b>
MOBILIARIO Y EQUIPO DE ADMINISTRACIÓN	0.00	0.00	4,492.00	433,246.00	0.00	428,754.00
<b>INVERSIÓN PÚBLICA</b>	<b>0.00</b>	<b>0.00</b>	<b>0.00</b>	<b>791,165.00</b>	<b>0.00</b>	<b>791,165.00</b>
OBRA PÚBLICA EN BIENES DE DOMINIO PÚBLICO	0.00	0.00	0.00	791,165.00	0.00	791,165.00
<b>DEUDA PÚBLICA</b>	<b>0.00</b>	<b>0.00</b>	<b>817,477.58</b>	<b>798,781.65</b>	<b>18,695.93</b>	<b>0.00</b>
AMORTIZACIÓN DE LA DEUDA PÚBLICA	0.00	0.00	409,282.13	390,586.20	18,695.93	0.00
INTERESES DE LA DEUDA PÚBLICA	0.00	0.00	408,195.45	408,195.45	0.00	0.00
<b>PRESUPUESTO DE EGRESOS COMPROMETIDO</b>	<b>0.00</b>	<b>0.00</b>	<b>49,609,711.34</b>	<b>49,609,711.34</b>	<b>0.00</b>	<b>0.00</b>
<b>SERVICIOS PERSONALES</b>	<b>0.00</b>	<b>0.00</b>	<b>26,828,360.45</b>	<b>26,828,360.45</b>	<b>0.00</b>	<b>0.00</b>
REMUNERACIONES AL PERSONAL DE CARÁCTER PERMANENTE	0.00	0.00	14,583,737.72	14,583,737.72	0.00	0.00
REMUNERACIONES ADICIONALES Y ESPECIALES	0.00	0.00	1,671,742.46	1,671,742.46	0.00	0.00
SEGURIDAD SOCIAL	0.00	0.00	1,554,998.03	1,554,998.03	0.00	0.00
OTRAS PRESTACIONES SOCIALES Y ECONÓMICAS	0.00	0.00	8,085,657.39	8,085,657.39	0.00	0.00
PAGO DE ESTÍMULOS A SERVIDORES PÚBLICOS	0.00	0.00	932,224.85	932,224.85	0.00	0.00
<b>MATERIALES Y SUMINISTROS</b>	<b>0.00</b>	<b>0.00</b>	<b>2,169,207.22</b>	<b>2,169,207.22</b>	<b>0.00</b>	<b>0.00</b>
MATERIALES DE ADMINISTRACIÓN, EMISIÓN DE DOCUMENTOS Y ARTÍCULOS OFICIALES	0.00	0.00	223,027.25	223,027.25	0.00	0.00
MATERIALES Y ARTÍCULOS DE CONSTRUCCIÓN Y DE REPARACIÓN	0.00	0.00	48,473.90	48,473.90	0.00	0.00
PRODUCTOS QUÍMICOS, FARMACÉUTICOS Y DE LABORATORIO	0.00	0.00	9,785.77	9,785.77	0.00	0.00
COMBUSTIBLES, LUBRICANTES Y ADITIVOS	0.00	0.00	1,624,776.92	1,624,776.92	0.00	0.00
VESTUARIO, BLANCOS, PRENDAS DE PROTECCIÓN Y ARTÍCULOS DEPORTIVOS	0.00	0.00	193,276.65	193,276.65	0.00	0.00
MATERIALES Y SUMINISTROS PARA SEGURIDAD	0.00	0.00	4,328.00	4,328.00	0.00	0.00
HERRAMIENTAS, REFACCIONES Y ACCESORIOS MENORES	0.00	0.00	65,538.73	65,538.73	0.00	0.00
<b>SERVICIOS GENERALES</b>	<b>0.00</b>	<b>0.00</b>	<b>4,228,186.66</b>	<b>4,228,186.66</b>	<b>0.00</b>	<b>0.00</b>
SERVICIOS BÁSICOS	0.00	0.00	2,274,196.00	2,274,196.00	0.00	0.00
SERVICIOS DE ARRENDAMIENTO	0.00	0.00	95,118.85	95,118.85	0.00	0.00
SERVICIOS PROFESIONALES, CIENTÍFICOS, TÉCNICOS	0.00	0.00	18,348.39	18,348.39	0.00	0.00





**MUNICIPIO DE COQUIMATLAN, COL.**  
**Sistema Integral de Contabilidad Gubernamental**  
**ANALISIS DE SALDOS CONTABLES**  
**DEL 1 DE ENERO AL 30 DE JUNIO DE 2020**

Descripción	Saldo Anterior		Movimientos		Saldo Actual	
	Debe	Haber	Debe	Haber	Debe	Haber
<b>Y OTROS SERVICIOS</b>						
SERVICIOS FINANCIEROS, BANCARIOS Y COMERCIALES	0.00	0.00	26,421.10	26,421.10	0.00	0.00
SERVICIOS DE INSTALACION, REPARACION, MANTENIMIENTO Y CONSERVACION	0.00	0.00	764,509.42	764,509.42	0.00	0.00
SERVICIOS DE COMUNICACION SOCIAL Y PUBLICIDAD	0.00	0.00	53,512.20	53,512.20	0.00	0.00
SERVICIOS DE TRASLADO Y VIATICOS	0.00	0.00	14,242.00	14,242.00	0.00	0.00
SERVICIOS OFICIALES	0.00	0.00	795,054.50	795,054.50	0.00	0.00
OTROS SERVICIOS GENERALES	0.00	0.00	186,784.20	186,784.20	0.00	0.00
<b>TRANSFERENCIAS, ASIGNACIONES, SUBSIDIOS Y OTRAS AYUDAS</b>	<b>0.00</b>	<b>0.00</b>	<b>6,652,007.97</b>	<b>6,652,007.97</b>	<b>0.00</b>	<b>0.00</b>
TRANSFERENCIAS AL RESTO DEL SECTOR PUBLICO	0.00	0.00	3,200,000.00	3,200,000.00	0.00	0.00
AYUDAS SOCIALES	0.00	0.00	227,500.00	227,500.00	0.00	0.00
PENSIONES Y JUBILACIONES	0.00	0.00	3,224,507.97	3,224,507.97	0.00	0.00
<b>BIENES MUEBLES, INMUEBLES E INTANGIBLES</b>	<b>0.00</b>	<b>0.00</b>	<b>428,754.00</b>	<b>428,754.00</b>	<b>0.00</b>	<b>0.00</b>
MOBILIARIO Y EQUIPO DE ADMINISTRACION	0.00	0.00	428,754.00	428,754.00	0.00	0.00
<b>DEUDA PUBLICA</b>	<b>0.00</b>	<b>0.00</b>	<b>9,303,195.04</b>	<b>9,303,195.04</b>	<b>0.00</b>	<b>0.00</b>
AMORTIZACION DE LA DEUDA PUBLICA	0.00	0.00	389,539.34	389,539.34	0.00	0.00
INTERESES DE LA DEUDA PUBLICA	0.00	0.00	412,705.49	412,705.49	0.00	0.00
ADEUDOS DE EJERCICIOS FISCALES ANTERIORES (ADEFAS)	0.00	0.00	8,500,950.21	8,500,950.21	0.00	0.00
<b>PRESUPUESTO DE EGRESOS DEVENGADO</b>	<b>0.00</b>	<b>0.00</b>	<b>49,403,063.70</b>	<b>48,047,047.91</b>	<b>1,356,015.79</b>	<b>0.00</b>
<b>SERVICIOS PERSONALES</b>	<b>0.00</b>	<b>0.00</b>	<b>26,829,898.07</b>	<b>26,829,898.07</b>	<b>0.00</b>	<b>0.00</b>
REMUNERACIONES AL PERSONAL DE CARACTER PERMANENTE	0.00	0.00	14,585,654.63	14,585,654.63	0.00	0.00
REMUNERACIONES ADICIONALES Y ESPECIALES	0.00	0.00	1,671,363.17	1,671,363.17	0.00	0.00
SEGURIDAD SOCIAL	0.00	0.00	1,554,998.03	1,554,998.03	0.00	0.00
OTRAS PRESTACIONES SOCIALES Y ECONOMICAS	0.00	0.00	8,085,657.39	8,085,657.39	0.00	0.00
PAGO DE ESTIMULOS A SERVIDORES PUBLICOS	0.00	0.00	932,224.85	932,224.85	0.00	0.00
<b>MATERIALES Y SUMINISTROS</b>	<b>0.00</b>	<b>0.00</b>	<b>2,046,067.71</b>	<b>1,941,541.55</b>	<b>104,526.16</b>	<b>0.00</b>
MATERIALES DE ADMINISTRACION, EMISION DE DOCUMENTOS Y ARTICULOS OFICIALES	0.00	0.00	217,645.78	207,333.85	10,311.93	0.00
MATERIALES Y ARTICULOS DE CONSTRUCCION Y DE REPARACION	0.00	0.00	42,295.28	42,295.28	0.00	0.00
PRODUCTOS QUIMICOS, FARMACEUTICOS Y DE LABORATORIO	0.00	0.00	9,785.77	9,785.77	0.00	0.00
COMBUSTIBLES, LUBRICANTES Y ADITIVOS	0.00	0.00	1,542,452.40	1,478,973.53	63,478.87	0.00
VESTUARIO, BLANCOS, PRENDAS DE PROTECCION Y ARTICULOS DEPORTIVOS	0.00	0.00	193,276.65	162,541.29	30,735.36	0.00




**MUNICIPIO DE COQUIMATLAN, COL.**  
**Sistema Integral de Contabilidad Gubernamental**  
**ANALISIS DE SALDOS CONTABLES**  
**DEL 1 DE ENERO AL 30 DE JUNIO DE 2020**

Descripción	Saldo Anterior		Movimientos		Saldo Actual	
	Debe	Haber	Debe	Haber	Debe	Haber
MATERIALES Y SUMINISTROS PARA SEGURIDAD	0.00	0.00	4,328.00	4,328.00	0.00	0.00
HERRAMIENTAS, REFACCIONES Y ACCESORIOS MENORES	0.00	0.00	36,283.83	36,283.83	0.00	0.00
<b>SERVICIOS GENERALES</b>	<b>0.00</b>	<b>0.00</b>	<b>4,158,140.91</b>	<b>4,155,956.91</b>	<b>2,184.00</b>	<b>0.00</b>
SERVICIOS BÁSICOS	0.00	0.00	2,273,768.00	2,273,768.00	0.00	0.00
SERVICIOS DE ARRENDAMIENTO	0.00	0.00	93,018.84	93,018.84	0.00	0.00
SERVICIOS PROFESIONALES, CIENTÍFICOS, TÉCNICOS Y OTROS SERVICIOS	0.00	0.00	18,348.39	18,348.39	0.00	0.00
SERVICIOS FINANCIEROS, BANCARIOS Y COMERCIALES	0.00	0.00	26,421.10	26,421.10	0.00	0.00
SERVICIOS DE INSTALACION, REPARACION, MANTENIMIENTO Y CONSERVACION	0.00	0.00	745,902.22	743,718.22	2,184.00	0.00
SERVICIOS DE COMUNICACION SOCIAL Y PUBLICIDAD	0.00	0.00	55,538.40	55,538.40	0.00	0.00
SERVICIOS DE TRASLADO Y VIATICOS	0.00	0.00	14,242.00	14,242.00	0.00	0.00
SERVICIOS OFICIALES	0.00	0.00	744,117.76	744,117.76	0.00	0.00
OTROS SERVICIOS GENERALES	0.00	0.00	186,784.20	186,784.20	0.00	0.00
<b>TRANSFERENCIAS, ASIGNACIONES, SUBSIDIOS Y OTRAS AYUDAS</b>	<b>0.00</b>	<b>0.00</b>	<b>6,637,007.97</b>	<b>6,637,007.97</b>	<b>0.00</b>	<b>0.00</b>
TRANSFERENCIAS AL RESTO DEL SECTOR PUBLICO	0.00	0.00	3,200,000.00	3,200,000.00	0.00	0.00
AYUDAS SOCIALES	0.00	0.00	227,500.00	227,500.00	0.00	0.00
PENSIONES Y JUBILACIONES	0.00	0.00	3,209,507.97	3,209,507.97	0.00	0.00
<b>BIENES MUEBLES, INMUEBLES E INTANGIBLES</b>	<b>0.00</b>	<b>0.00</b>	<b>428,754.00</b>	<b>428,754.00</b>	<b>0.00</b>	<b>0.00</b>
MOBILIARIO Y EQUIPO DE ADMINISTRACION	0.00	0.00	428,754.00	428,754.00	0.00	0.00
<b>DEUDA PUBLICA</b>	<b>0.00</b>	<b>0.00</b>	<b>9,303,195.04</b>	<b>8,053,889.41</b>	<b>1,249,305.63</b>	<b>0.00</b>
AMORTIZACION DE LA DEUDA PUBLICA	0.00	0.00	389,539.34	389,539.34	0.00	0.00
INTERESES DE LA DEUDA PUBLICA	0.00	0.00	412,705.49	412,705.49	0.00	0.00
ADEUDOS DE EJERCICIOS FISCALES ANTERIORES (ADEFAS)	0.00	0.00	8,500,950.21	7,251,644.58	1,249,305.63	0.00
<b>PRESUPUESTO DE EGRESOS EJERCIDO</b>	<b>0.00</b>	<b>0.00</b>	<b>48,384,110.20</b>	<b>41,375,354.12</b>	<b>7,008,756.08</b>	<b>0.00</b>
<b>SERVICIOS PERSONALES</b>	<b>0.00</b>	<b>0.00</b>	<b>26,838,485.71</b>	<b>26,464,520.08</b>	<b>373,965.63</b>	<b>0.00</b>
REMUNERACIONES AL PERSONAL DE CARACTER PERMANENTE	0.00	0.00	14,586,551.24	14,574,047.33	12,503.91	0.00
REMUNERACIONES ADICIONALES Y ESPECIALES	0.00	0.00	1,675,863.17	1,672,329.96	3,533.21	0.00
SEGURIDAD SOCIAL	0.00	0.00	1,554,998.03	1,291,158.63	263,839.40	0.00
OTRAS PRESTACIONES SOCIALES Y ECONOMICAS	0.00	0.00	8,088,848.42	7,998,667.99	90,180.43	0.00
PAGO DE ESTIMULOS A SERVIDORES PUBLICOS	0.00	0.00	932,224.85	928,316.17	3,908.68	0.00
<b>MATERIALES Y SUMINISTROS</b>	<b>0.00</b>	<b>0.00</b>	<b>1,897,217.52</b>	<b>1,791,351.79</b>	<b>105,865.73</b>	<b>0.00</b>
MATERIALES DE ADMINISTRACION, EMISION DE DOCUMENTOS Y ARTICULOS OFICIALES	0.00	0.00	212,208.56	184,258.59	27,949.97	0.00




**MUNICIPIO DE COQUIMATLAN, COL.**  
**Sistema Integral de Contabilidad Gubernamental**  
**ANALISIS DE SALDOS CONTABLES**  
**DEL 1 DE ENERO AL 30 DE JUNIO DE 2020**

Descripción	Saldo Anterior		Movimientos		Saldo Actual	
	Debe	Haber	Debe	Haber	Debe	Haber
MATERIALES Y ARTICULOS DE CONSTRUCCION Y DE REPARACION	0.00	0.00	36,687.17	36,687.17	0.00	0.00
PRODUCTOS QUIMICOS, FARMACEUTICOS Y DE LABORATORIO	0.00	0.00	9,785.77	9,785.77	0.00	0.00
COMBUSTIBLES, LUBRICANTES Y ADITIVOS	0.00	0.00	1,463,573.87	1,463,573.87	0.00	0.00
VESTUARIO, BLANCOS, PRENDAS DE PROTECCION Y ARTICULOS DEPORTIVOS	0.00	0.00	162,541.29	90,753.53	71,787.76	0.00
MATERIALES Y SUMINISTROS PARA SEGURIDAD	0.00	0.00	4,328.00	1,800.00	2,528.00	0.00
HERRAMIENTAS, REFACCIONES Y ACCESORIOS MENORES	0.00	0.00	8,092.86	4,492.86	3,600.00	0.00
<b>SERVICIOS GENERALES</b>	<b>0.00</b>	<b>0.00</b>	<b>4,526,747.78</b>	<b>4,373,791.15</b>	<b>152,956.63</b>	<b>0.00</b>
SERVICIOS BASICOS	0.00	0.00	2,648,434.00	2,633,250.00	15,184.00	0.00
SERVICIOS DE ARRENDAMIENTO	0.00	0.00	90,918.83	90,918.83	0.00	0.00
SERVICIOS PROFESIONALES, CIENTIFICOS, TECNICOS Y OTROS SERVICIOS	0.00	0.00	18,348.39	18,348.39	0.00	0.00
SERVICIOS FINANCIEROS, BANCARIOS Y COMERCIALES	0.00	0.00	26,421.10	26,421.10	0.00	0.00
SERVICIOS DE INSTALACION, REPARACION, MANTENIMIENTO Y CONSERVACION	0.00	0.00	748,968.44	634,358.47	114,609.97	0.00
SERVICIOS DE COMUNICACION SOCIAL Y PUBLICIDAD	0.00	0.00	84,163.40	84,163.40	0.00	0.00
SERVICIOS DE TRASLADO Y VIATICOS	0.00	0.00	14,242.00	14,242.00	0.00	0.00
SERVICIOS OFICIALES	0.00	0.00	708,467.42	685,304.76	23,162.66	0.00
OTROS SERVICIOS GENERALES	0.00	0.00	186,784.20	186,784.20	0.00	0.00
<b>TRANSFERENCIAS, ASIGNACIONES, SUBSIDIOS Y OTRAS AYUDAS</b>	<b>0.00</b>	<b>0.00</b>	<b>6,651,507.97</b>	<b>6,641,507.97</b>	<b>10,000.00</b>	<b>0.00</b>
TRANSFERENCIAS AL RESTO DEL SECTOR PUBLICO	0.00	0.00	3,200,000.00	3,200,000.00	0.00	0.00
AYUDAS SOCIALES	0.00	0.00	242,000.00	232,000.00	10,000.00	0.00
PENSIONES Y JUBILACIONES	0.00	0.00	3,209,507.97	3,209,507.97	0.00	0.00
<b>BIENES MUEBLES, INMUEBLES E INTANGIBLES</b>	<b>0.00</b>	<b>0.00</b>	<b>428,754.00</b>	<b>428,754.00</b>	<b>0.00</b>	<b>0.00</b>
MOBILIARIO Y EQUIPO DE ADMINISTRACION	0.00	0.00	428,754.00	428,754.00	0.00	0.00
AMORTIZACION DE LA DEUDA PUBLICA	0.00	0.00	8,041,397.22	1,675,429.13	6,365,968.09	0.00
INTERESES DE LA DEUDA PUBLICA	0.00	0.00	389,539.34	389,539.34	0.00	0.00
INTERESES DE LA DEUDA PUBLICA (ADEFAS)	0.00	0.00	412,705.49	412,705.49	0.00	0.00
ADEUDOS DE EJERCICIOS FISCALES ANTERIORES	0.00	0.00	7,239,152.39	873,184.30	6,365,968.09	0.00
<b>PRESUPUESTO DE EGRESOS PAGADO</b>	<b>0.00</b>	<b>0.00</b>	<b>39,927,356.91</b>	<b>1,959,814.20</b>	<b>37,967,542.71</b>	<b>0.00</b>
<b>SERVICIOS PERSONALES</b>	<b>0.00</b>	<b>0.00</b>	<b>25,166,533.44</b>	<b>1,302,459.72</b>	<b>23,864,073.72</b>	<b>0.00</b>
REMUNERACIONES AL PERSONAL DE CARACTER PERMANENTE	0.00	0.00	14,017,159.57	553,669.81	13,463,489.76	0.00



**MUNICIPIO DE COQUIMATLAN, COL.**  
 Sistema Integral de Contabilidad Gubernamental  
**ANALISIS DE SALDOS CONTABLES**  
**DEL 1 DE ENERO AL 30 DE JUNIO DE 2020**

Descripción	Saldo Anterior		Movimientos		Saldo Actual	
	Debe	Haber	Debe	Haber	Debe	Haber
REMUNERACIONES ADICIONALES Y ESPECIALES	0.00	0.00	1,662,410.04	14,419.92	1,647,990.12	0.00
SEGURIDAD SOCIAL	0.00	0.00	1,268,272.42	22,886.21	1,245,386.21	0.00
OTRAS PRESTACIONES SOCIALES Y ECONOMICAS	0.00	0.00	7,290,424.74	711,434.28	6,578,990.46	0.00
PAGO DE ESTIMULOS A SERVIDORES PUBLICOS	0.00	0.00	928,266.67	49.50	928,217.17	0.00
<b>MATERIALES Y SUMINISTROS</b>	<b>0.00</b>	<b>0.00</b>	<b>1,791,351.79</b>	<b>78,815.48</b>	<b>1,712,536.31</b>	<b>0.00</b>
MATERIALES DE ADMINISTRACION, EMISION DE DOCUMENTOS Y ARTICULOS OFICIALES	0.00	0.00	184,258.39	10,256.18	174,002.41	0.00
MATERIALES Y ARTICULOS DE CONSTRUCCION Y DE REPARACION	0.00	0.00	36,687.17	570.51	36,116.66	0.00
PRODUCTOS QUIMICOS, FARMACEUTICOS Y DE LABORATORIO	0.00	0.00	9,785.77	0.00	9,785.77	0.00
COMBUSTIBLES, LUBRICANTES Y ADITIVOS	0.00	0.00	1,463,573.87	66,924.86	1,396,649.01	0.00
VESTUARIO, BLANCOS, PRENDAS DE PROTECCION Y ARTICULOS DEPORTIVOS	0.00	0.00	90,753.53	0.00	90,753.53	0.00
MATERIALES Y SUMINISTROS PARA SEGURIDAD	0.00	0.00	1,800.00	0.00	1,800.00	0.00
HERRAMIENTAS, REFACCIONES Y ACCESORIOS MENORES	0.00	0.00	4,492.86	1,063.93	3,428.93	0.00
<b>SERVICIOS GENERALES</b>	<b>0.00</b>	<b>0.00</b>	<b>4,322,473.95</b>	<b>477,837.82</b>	<b>3,844,636.13</b>	<b>0.00</b>
SERVICIOS BÁSICOS	0.00	0.00	2,588,766.00	419,578.00	2,169,188.00	0.00
SERVICIOS DE ARRENDAMIENTO	0.00	0.00	90,918.83	0.00	90,918.83	0.00
SERVICIOS PROFESIONALES, CIENTÍFICOS, TÉCNICOS Y OTROS SERVICIOS	0.00	0.00	18,348.39	0.00	18,348.39	0.00
SERVICIOS FINANCIEROS, BANCARIOS Y COMERCIALES	0.00	0.00	25,957.10	464.00	25,493.10	0.00
SERVICIOS DE INSTALACION, REPARACION, MANTENIMIENTO Y CONSERVACION	0.00	0.00	634,358.47	9,541.42	624,817.05	0.00
SERVICIOS DE COMUNICACION SOCIAL Y PUBLICIDAD	0.00	0.00	77,794.20	32,968.00	44,826.20	0.00
SERVICIOS DE TRASLADO Y VIATICOS	0.00	0.00	14,242.00	0.00	14,242.00	0.00
SERVICIOS OFICIALES	0.00	0.00	685,304.76	15,286.40	670,018.36	0.00
OTROS SERVICIOS GENERALES	0.00	0.00	186,784.20	0.00	186,784.20	0.00
<b>TRANSFERENCIAS, ASIGNACIONES, SUBSIDIOS Y OTRAS AYUDAS</b>	<b>0.00</b>	<b>0.00</b>	<b>6,634,507.97</b>	<b>21,500.00</b>	<b>6,613,007.97</b>	<b>0.00</b>
TRANSFERENCIAS AL RESTO DEL SECTOR PUBLICO	0.00	0.00	3,200,000.00	0.00	3,200,000.00	0.00
AYUDAS SOCIALES	0.00	0.00	225,000.00	21,500.00	203,500.00	0.00
PENSIONES Y JUBILACIONES	0.00	0.00	3,209,507.97	0.00	3,209,507.97	0.00
<b>BIENES MUEBLES, INMUEBLES E INTANGIBLES</b>	<b>0.00</b>	<b>0.00</b>	<b>428,754.00</b>	<b>0.00</b>	<b>428,754.00</b>	<b>0.00</b>
MOBILIARIO Y EQUIPO DE ADMINISTRACION	0.00	0.00	428,754.00	0.00	428,754.00	0.00
<b>DEUDA PUBLICA</b>	<b>0.00</b>	<b>0.00</b>	<b>1,583,735.76</b>	<b>79,201.18</b>	<b>1,504,534.58</b>	<b>0.00</b>
AMORTIZACION DE LA DEUDA PUBLICA	0.00	0.00	352,469.32	37,070.02	315,399.30	0.00



MUNICIPIO DE COQUIMATLAN, COL.  
Sistema Integral de Contabilidad Gubernamental  
ANALISIS DE SALDOS CONTABLES  
DEL 1 DE ENERO AL 30 DE JUNIO DE 2020

Descripción	Saldo Anterior		Movimientos		Saldo Actual	
	Debe	Haber	Debe	Haber	Debe	Haber
INTERESES DE LA DEUDA PUBLICA	0.00	0.00	370,574.33	42,131.16	328,443.17	0.00
ADEUDOS DE EJERCICIOS FISCALES ANTERIORES (ADEFAS)	0.00	0.00	860,692.11	0.00	860,692.11	0.00
<b>TOTAL:</b>	<b>227,531,626.55</b>	<b>227,531,626.55</b>	<b>747,801,530.97</b>	<b>747,801,530.97</b>	<b>495,717,054.51</b>	<b>495,717,054.51</b>



**H. Ayuntamiento de Coquimatlán  
Administración 2018-2021**



**COQUIMATLÁN**

H. Ayuntamiento 2018-2021

	<b>Ayudas Sociales a Personas</b>



MUNICIPIO DE COQUIMATLAN, COL.  
Sistema Integral de Contabilidad Gubernamental  
ANALISIS DE MOVIMIENTOS CONTABLES

Ejercicio: 2020, Jun - Jun

Mes	Concepto de la Póliza	Cargo	Abono	Nombre del Beneficiario	CURP
JUNIO	APOYO ECONOMICO PARA SEGUIR ATENDIENDO SU NEGOCIO	1,000.00		MARIA DOLORES CONTRERAS LARIOS	COLD920413MCMNRL03
JUNIO	APOYO ECONOMICO PARA CUBRIR VARIOS GASTOS DE LUZ, RENTA Y DESPENSA POR LA CONTINGENCIA DE COVID	2,100.00		M. LUIZA MARTINEZ ROMERO	MARL631213MCMRMZ0
JUNIO	APOYO ECONOMICO PARA CUBRIR GASTOS DE LUZ RENTA Y DESPENSA POR LA CONTINGENCIA	2,100.00		SERGIO HERNANDEZ ROMERO	ROHS850424HCMRR0
JUNIO	APOYO ECONOMICO PARA YUDAS SOCIALES A REGIDORES CORRESPONDIENTE AL MES DE JUNIO DE 2020	1,000.00		ELMA LUXIOLA JMENEZ ZAMORA	JIZE830308MCMML07
JUNIO	APOYO ECONOMICO PARA AYUDAS SOCIALES A REGIDORES CORRESPONDIENTE AL MES DE JUNIO DE 2020	1,000.00		ERIKA LIZETH CASTAÑEDA SANCHEZ	CASE920621MCMSNR00
JUNIO	APOYO ECONOMICO PARA AYUDAS SOCIALES A REGIDORES CORRESPONDIENTE AL MES DE JUNIO DE 2020	1,000.00		SALVADOR FUENTES PEDROZA	FUPS741015HCMNDL03
JUNIO	APOYO ECONOMICO PARA AYUDAS SOCIALES A REGIDORES CORRESPONDIENTE AL MES DE JUNIO DE 2020	1,000.00		MA. TERESA GUERRERO PADILLA	GUPT720215MCMRFR00
JUNIO	APOYO ECONOMICO PARA PAGAR GASTOS MEDICOS DE LA CIRGIA D SU HERMANA CPRE	2,000.00		JENIFER OLMOS GUZMAN	OOGJ970723MCMLZN03
JUNIO	APOYO ECONOMICO PARA AYUDAS SOCIALES, A REGIDORES CORRESPONDIENTE AL MES DE JUNIO 2020.	1,000.00		MARTA GALVAN CASTELLANOS	GACM591007MJCLSR02
JUNIO	APOYO ECONOMICO PARA AYUDAS SOCIALES, A REGIDORES CORRESPONDIENTE AL MES DE JUNIO 2020	1,000.00		DANIEL FLORES ORTEGA	FOOD940727HCMRLR0
JUNIO	APOYO ECONOMICO PARA AYUDAS SOCIALES, A REGIDORES CORRESPONDIENTE AL MES DE JUNIO 2020	1,000.00		HORMISDAS ESCAMILLA ALCARAZ	EAAH600807HCMCLR03
JUNIO	APOYO ECONOMICO PARA AYUDAS SOCIALES, A REGIDORES CORRESPONDIENTE AL MES DE JUNIO 2020	1,000.00		LEONOR ALCARAZ MANZO	AAML720712MCMLNN06
JUNIO	APOYO ECONOMICO PARA AYUDAS SOCIALES, A REGIDORES CORRESPONDIENTE AL MES DE JUNIO 2020	1,000.00		ABEL CARDENAS GONZALEZ	CXGA620506HCMRNB04
JUNIO	APOYO ECONOMICO PARA LA SPERSONAS DE LA SALUD DE LAS DIFERENTES COMUNIDADES, APROBADO EN ACTA DE CABILDO NO: 13 CORRESPONDIENTE AL MES DE JUNIO DE 2020	1,800.00		MA DEL SOCORRO HUERTA VAZQUEZ	HUVS590827MCMRZC00
JUNIO	APOYO ECONOMICO PARA CLUB AMERICA CORRESPONDIENTE AL MES DE JUNIO DE 2020, APROBADO EN ACTA DE CABILDO 44, DEL 31 DE DICIEMBRE 2019	5,000.00		GUSTAVO CONTRERAS ANDRADE	COAG730809HCMNNS0
JUNIO	APOYO ECONOMICO PARA QUE AYUDE A SU MAMA A PAGAR LA RENTA Y COMPRARLE MEDICAMENTOS	2,500.00		MARTHA AZUCENA MENDOZA MOLINA	MEMM011118MCMNLR0
JUNIO	APOYO ECONOMICO PARA CUBRIR GASTOS DE SU HIJO ACCIDENTADO	1,500.00		J JESUS BAUTISTA HERNANDEZ	BAHJ670911HCMTRS01
JUNIO	APOYO ECONOMICO PARA QUE SIGA INVIRTENDO EN SU NEGOCIO	1,000.00		MARIA DEL ROSARIO LOPEZ VEGA	LOVR910315MCMPGS05
JUNIO	APOYO ECONOMICO PARA QUE SE REALICE ESTUDIO ENDOSCOPIA, POR PROBLEMA DE CORROSIS HEPATICA	2,000.00		ALBERTO CORTES CISNEROS	COCA500704HCMRSL03
JUNIO	APOYO ECONOMICO DEBIDOA QUE POR SI DISCAPACIDAD NO PUEDE TRABAJR	400.00		ERIKA ORTEGA MONJE	OEME790822MCMRNR0
JUNIO	APOYO ECONOMICO PARA PAGAR LA RENTA	1,500.00		SANDRA MIRELLA AYALA	AAZS850503MCMYMN0



**MUNICIPIO DE COQUIMATLAN, COL.**  
**Sistema Integral de Contabilidad Gubernamental**  
**ANALISIS DE MOVIMIENTOS CONTABLES**

Ejercicio: 2020, Jun - Jun

Mes	Concepto de la Póliza	Cargo	Abono	Nombre del Beneficiario	CURP
JUNIO	DE SU CASA APOYO ECONOMICO PARA QUE SIGA SURTIENBDO SU NEGOCIO	1,000.00		ZAMORA MARTHA IMELDA FIGUEROA TORRES	FITM660309MCMGRR00
JUNIO	APOYO ECONOMICO PARA PAGAR ACTAS DE NACIMIENTO PARA SU HERMANO MARTIN RUIZ LOMELI	400.00		MARIA GUADALUPE RUIZ LOMELI	RULG680412MDFZMD09
JUNIO	APOYO ECONOMICO PARA ESTUDIO DE URETEROLITÓTRICIA PARA SU HIJO DIEGO ARMANDO CORTES COVARRUBIAS	1,500.00		MARIA COVARRUBIAS NUÑEZ	CONM700925MCMVXR0
JUNIO	APOYO ECONOMICO PARA LA COMPRA DE MEDICAMENTOS PARA SU HIJA QUE TIENE CANCER	1,000.00		MARIA DEL ROSARIO LATOS CHAVEZ	LACR650125MCMRHS
JUNIO	APOYO ECONOMICO PARA PAGAR SU RENTA	1,500.00		ROSALINA AYALA ZAMORA	AAZR750512MCMYMS0
JUNIO	APOYO ECONOMICO PARA LA COMPRA DE MEDICAMENTOS HOMEOPATICOS PARA TRATAMIENTO POR CANCER QUE PADECE SU HIJA ANA LAURA CONTRERAS LARIOS	1,000.00		MARIA DEL ROSARIO LARIOS CHAVEZ	LACR650125MCMRHS08
JUNIO	CANCELACION DE FINCAMIENTO DEVENGADO NO. 5-4-140 ***Motivo de Cancelación*** X		1,000.00	MARIA DEL ROSARIO LATOS CHAVEZ	LACR650125MCMRHS
JUNIO	APOYO ECONOMICO PARA ACUDIR AL MEDICO DE ESPECIALIDAD DERMATOLOGO YA QUE TENGO UN PROBLEMA SEVERO DE ACNE	2,000.00		JORGE MIGUEL MUÑOZ BARRAGAN	MUBJ991213HCMXRR04
JUNIO	APOYO ECONOMICO PARA SURTIR DESPENSA Y PAGAR SU LUZ YA QUE POR LA CONTINGENCIA SE QUEDO SIN EMPLEO,	1,000.00		GUILLERMO RAMOS LLERENAS	RALG900212HCMMLL05
<b>TOTAL (30)</b>		<b>41,300.00</b>	<b>1,000.00</b>		





**H. Ayuntamiento de Coquimatlán**  
**Administración 2018-2021**



	<b>Notas a los Estados Financieros</b>



**MUNICIPIO DE COQUIMATLAN, COL.**  
**Sistema Integral de Contabilidad Gubernamental**  
**CONCILIACION ENTRE LOS INGRESOS PRESUPUESTARIOS Y LOS INGRESOS CONTABLES**  
**DEL 1 DE ENERO AL 30 DE JUNIO DE 2020**

Clave	Descripción	Importe	Total
<b>1</b>	<b>INGRESOS PRESUPUESTARIOS</b>		<b>55,631,502.32</b>
<b>2</b>	<b>MAS INGRESOS CONTABLES NO PRESUPUESTARIOS</b>		<b>0.00</b>
	<i>Incremento por variación de inventarios</i>	<i>0.00</i>	
	<i>Disminución del exceso de estimaciones por pérdida o deterioro u obsolescencia</i>	<i>0.00</i>	
	<i>Disminución del exceso de provisiones</i>	<i>0.00</i>	
	<i>Otros ingresos y beneficios varios</i>	<i>0.00</i>	
	<i>Otros ingresos contables no presupuestarios</i>	<i>0.00</i>	
<b>3</b>	<b>MENOS INGRESOS PRESUPUESTARIOS NO CONTABLES</b>		<b>0.00</b>
	<i>Productos de capital</i>	<i>0.00</i>	
	<i>Aprovechamientos capital</i>	<i>0.00</i>	
	<i>Ingresos derivados de financiamientos</i>	<i>0.00</i>	
	<i>Otros Ingresos presupuestarios no contables</i>	<i>0.00</i>	
<b>4</b>	<b>INGRESOS CONTABLES (4 = 1 + 2 - 3)</b>		<b>55,631,502.32</b>



MUNICIPIO DE COQUIMATLAN, COL.  
Sistema Integral de Contabilidad Gubernamental  
CONCILIACION ENTRE LOS EGRESOS PRESUPUESTARIOS Y LOS GASTOS CONTABLES  
DEL 1 DE ENERO AL 30 DE JUNIO DE 2020

Clave	Descripción	Importe	Total
<b>1</b>	<b>TOTAL DE EGRESOS (PRESUPUESTARIOS)</b>		<b>46,332,314.58</b>
<b>2</b>	<b>MENOS EGRESOS PRESUPUESTARIOS NO CONTABLES</b>		<b>9,220,119.13</b>
	<i>Mobiliario y equipo de administración</i>	428,754.00	
	<i>Mobiliario y equipo educacional y recreativo</i>	0.00	
	<i>Equipo e instrumental médico y de laboratorio</i>	0.00	
	<i>Vehículos y equipo de transporte</i>	0.00	
	<i>Equipo de defensa y seguridad</i>	0.00	
	<i>Maquinaria, otros equipos y herramientas</i>	0.00	
	<i>Activos biológicos</i>	0.00	
	<i>Bienes inmuebles</i>	0.00	
	<i>Activos intangibles</i>	0.00	
	<i>Obra pública en bienes propios</i>	0.00	
	<i>Acciones y participaciones de capital</i>	0.00	
	<i>Compra de títulos y valores</i>	0.00	
	<i>Inversiones en fideicomisos, mandatos y otros análogos</i>	0.00	
	<i>Provisiones para contingencias y otras erogaciones especiales</i>	0.00	
	<i>Amortización de la deuda pública</i>	315,399.30	
	<i>Adeudos de ejercicios fiscales anteriores (ADEFAS)</i>	8,475,965.83	
	<i>Otros Egresos Presupuestales No Contables</i>	0.00	
<b>3</b>	<b>MÁS GASTOS CONTABLES NO PRESUPUESTALES</b>		<b>0.00</b>
	<i>Estimaciones, depreciaciones, deterioros, obsolescencia y amortizaciones</i>	0.00	
	<i>Provisiones</i>	0.00	
	<i>Disminución de inventarios</i>	0.00	
	<i>Aumento por insuficiencia de estimaciones por pérdida o deterioro u obsolescencia</i>	0.00	
	<i>Aumento por insuficiencia de provisiones</i>	0.00	
	<i>Otros Gastos</i>	0.00	
	<i>Otros Gastos Contables No Presupuestales</i>	0.00	
<b>4</b>	<b>TOTAL DE GASTO CONTABLE (4 = 1 - 2 + 3)</b>		<b>37,112,195.45</b>